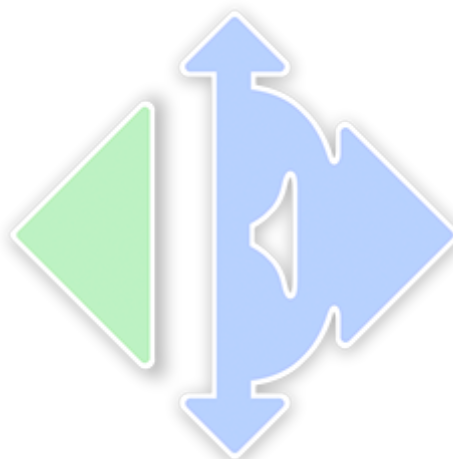




Andelsleilighet
Adjunkt Arentz gate vest 23
3717 Skien



www.e3.no

Boligens tekniske tilstand:

Antall TG

0	TG 0	Ingen avvik
4	TG 1	Ingen vesentlige avvik
5	TG 2	Vesentlige avvik
0	TG 3	Store eller alvorlige avvik
1	TG iu	Ikke undersøkt

Utført av:

Takstmann

Kenneth Sørø Olsen

Dato: 13/05/2026

Asvallveien 34

Stathelle 3961

92622684

post@sorotaksering.no



Dersom bygningsdelen kun har en tilstandsgrad og ikke er beskrevet, betyr det at det ikke er noen avvik i forhold til det som kan forventes. Alder tatt i betraktning.

Takstmannens utdypende vurdering av bygningsdeler med TG 2 og TG 3 finnes på siste siden(e) i denne rapporten.

Denne rapporten er gyldig i 12 mnd.

OM EIERSKIFTERAPPORT™

Rapporten er utarbeidet med utgangspunkt i BMTFs faglige rammeverk for tilstandsanalyse ved boligsalg, samt avhendingslova med tilhørende forskrift (tryggere bolighandel).

Som del av en overgangsordning benyttes **NS 3600:2018 – Teknisk tilstandsanalyse ved omsetning av bolig** som normativt grunnlag for struktur, begrepsbruk og fastsettelse av tilstandsgrader.

AVGRENSNING:

EIERSKIFTERAPPORT™ er godkjent av Byggmestrenes Takseringsforbund og kan kun benyttes av BMTF-sertifiserte takstmenn. Rapporten er spesielt godt egnet ved eierskifte av boliger. Rapporten erstatter ikke kjøpers undersøkelsesplikt eller selgers opplysningsplikt i henhold til lov om avhending av fast eiendom.

NIVÅ AV ANALYSEN:

Tilstandsanalysen utføres ved grundige visuelle observasjoner kombinert med undersøkelser, målinger, bruk av egnede instrumenter og registreringer. Dersom det er mistanke til høyt fuktnivå i vegger mot våtrom, eller i rom under terreng kan tilstandsanalysen omfatte destruktive inngrep som for eksempel hullboring i vegger.

Det kan utføres inngrep i vegg eller etasjeskillere ved bad og i rom under terreng for undersøkelse av fukt ved mistanke til alvorlige avvik. Alle bygningsdeler blir undersøkt, med stor vekt på de områdene som takstmannen, erfaringsmessig, kjenner som svake punkter. Selv om takstmannens analyser er svært grundig, kan det forekomme skjulte feil og mangler.

For bolig er referansenivået for de ulike rom og bygningsdeler gitt som krav til tilstandsgrad TG 1, det vil si uten skader og fagmessig riktig utført og i henhold til gjeldende lov/forskrift som gjelder for den aktuelle boligen der ikke tilleggene angir annet. Generelt er referansenivået byggeforskrifter som var gjeldende når bygningen/bygningsdelen ble byggesøkt.

LEVETIDSBETRAKTNINGER:

Når det refereres til levetid er dette basert på takstmannens erfaringstall og Byggforskserien 700.320 Intervaller for vedlikehold og utskifting av bygningsdeler, SINTEF Byggforsk.

Levetidsbetraktningene beregnes med hovedvekt på takstmannens skjønnsmessige vurdering av den enkelte bygningsdelens antatte gjestående levetid. Dette avhenger også av forskjellige faktorer som kan gjøre seg gjeldende når det gjelder værforhold og bruk.

Levetiden vil variere noe dersom andre kriterier enn teknisk levetid, som for eksempel vedlikehold, estetikk, økonomi, sikkerhet, funksjon eller andre brukerønsker, er lagt til grunn.

VÆR OPPMERKSOM PÅ

Egenerklæringsskjema skal alltid legges frem for rapportansvarlig før tilstandsanalysen påbegynnes. Dersom egenerklæring ikke foreligger, vil dette komme tydelig frem på en av de siste sidene av rapporten under ovenstående overskrift.

Dersom det er lagt frem dokumentasjon av pågående byggesaker og/eller manglende ferdiggattest, og/eller midlertidig brukstillatelse. Så vil også dette komme tydelig frem på en av de siste sidene av rapporten under samme overskrift som over.

KOSTNADSVURDERING VED TG3

Dersom det er angitt TG3 på en bygningsdel i denne rapporten, så vil det være angitt et antatt kostnadsoverslag over hva det vil koste å sette den i stand, uten å øke standarden.

PIPER OG ILDSTEDER:

Grundig undersøkelse av piper og ildsteder anbefales utført i samråd med offentlige godkjenningsmyndigheter.

ELEKTRISK ANLEGG OG BRANNFØREBYGGENDE TILTAK:

Ved omsetning av bolig vil man ofte få endring i bruk av det elektriske anlegget. BMTF anbefaler på generelt grunnlag at en registrert elektroinstallatør foretar en kontroll av boliginstallasjon ved eierskifte.

Dette kan for eksempel være en rapport fra periodisk kontroll av boliginstallasjon i henhold til NEK 405-2, som omfatter kontroll av både det elektriske og det branntekniske anlegget.

MER OM TILSTANDSGRADENE I DENNE RAPPORTEN:

TG 0	TG 0 betyr at bygningsdelen ikke har noen avvik. * Det er ingen tegn til slitasje. * Dokumentert fagmessig godt utført. * Det er ingen merknader.
TG 1	TG1 betyr at bygningsdelen kan ha mindre avvik. * Som forventet i forhold til alder/bruksslitasje. * Strakstiltak anses ikke som nødvendig.
TG 2	TG 2 betyr at bygningsdelen kan ha vesentlige avvik. Eksempler på TG2 kan være at bygningsdelen er: * Feil utført. * Skadet, eller symptomer på skade. * Svært slitt. * Nedsatt funksjon. * Utgått på dato. * Kort gjenværende brukstid. * Det er behov for tiltak i nær fremtid. * Det er grunn til overvåking av denne bygningsdelen.
TG 3	TG 3 betyr at bygningsdelen kan ha store eller alvorlige avvik. Eksempler på TG3 kan være at bygningsdelen er: * Har total funksjonssvikt * Fyller ikke lenger formålet * Er en fare for liv og helse Det er et akutt behov for tiltak, og/eller det er avvik fra lover eller forskrifter som gjelder for den aktuelle bygningsdelen eller byggverket.
TG iu	TG iu betyr at bygningsdelen ikke er undersøkt. Denne tilstandsgraden skal kun benyttes unntaksvis. Eksempler kan være: * Snødekket tak og krypekjeller uten inspeksjonsmulighet på tidspunktet for analysen * Bygningsdelen, arealet eller rommet er ikke tilgjengelig for inspeksjon på tidspunktet for analysen

Sjablonmessige kostnadsklasser ved TG3

Kostnadsklasse	Veiledende størrelsesorden i NOK
Lav kostnad	0 – 100 000
Middels kostnad	100 000 – 300 000
Høy kostnad	Mer enn 300 000

Kostnadsklassene er **sjablonmessige og veiledende**, og angir kun overordnet størrelsesorden.

De er **ikke pristilbud, ikke bindende** og **ikke knyttet til valgt løsning**. Endelig kostnad må avklares gjennom nærmere undersøkelser og tilbud fra fagperson.

EIENDOMSDATA:

Matrikkeldata:	Gnr:300, Bnr: 60
Hjemmelshaver:	Pia Amalie Saga Berberg
Seksjonsnummer:	-
Festenummer:	-
Andelsnummer:	4397
Byggeår:	1979
Tomt:	746 m ²
Kommune:	SKIEN

BEFARINGEN:

Oppdragsgiver:	Hjemmelshaver.
Befaringsdato:	27.04.2026
Fuktmåler benyttet:	Protimeter MMS3 og Tramex ME5
Vann:	OFFENTLIG
Avløp:	OFFENTLIG
Adkomst:	OFFENTLIG

OM TOMTEN:

Tilnærmet flat tomt, pent opparbeidet med plen og gjerder. Asfaltert adkomst til bygget.

OM BYGGEMETODEN:

Boligen står på støpt såle og fundament av betong.
Bærende konstruksjoner er oppført av betong, utvendige fasader er pusset og malt.
Etasjeskille av betong.
Saltak av trekonstruksjoner, tekket med dobbeltkrum betongtakstein.

OVERORDNET FAGLIG VURDERING AV EIENDOMMEN:

Leiligheten fremstår i normalt god stand på befaringdagen. Det ble ikke registrert eller avdekket noen behov for bygningsmessige strakstiltak utover normalt vedlikehold. For øvrig vises til beskrivelser og vurderinger for de enkelte bygningsdeler i rapporten.

ANNET:**OPPVARMING:**

Panelovn i stue og soverom.
Stråleovn på bad.

ROMHØYDE:

2,41m i gang/entré og soverom, 2,4m i øvrige rom.

Adkomst til leiligheten via felles trappeoppgang.

PARKERING:

Leiligheten kan benytte felles parkeringsplasser. Det er ikke lagt opp til elbil lader.

FELLESAREAL:

Leiligheten benytter felles vaskekjeller og sykkelbod. Utvendig kan det benyttes felles grøntområder og sittegrupper.

DOKUMENTKONTROLL:

Det ble fremlagt samsvarserklæring, med følgende beskrivelse fra utførende:

- El installasjon i gang, stue og soverom.
- Montert taklampe på kjøkken.
- Byttet utelampe på veranda.
- Montere stikk på veranda.

BESKRIVELSE AV INNVENDIGE OVERFLATER (vegger, tak og gulv):**GULV:**

Flis i gang/entré og bad, laminat i øvrige rom.

VEGGER:

Våtromsplater på bad, slette overflater i øvrige rom.

TAK/HIMLING:

Slette overflater i alle rom.

FORMÅL MED ANALYSEN:

Salg.

VESENTLIGE ENDRINGER ETTER BYGGEÅR:

Hjemmelshaver opplyser om:

- 2022- Overflatebehandlet alle rom foruten bad og gang/entré.
- 2023- Bygd ny balkong i regi av borettslaget.
- 2023- Lagt ny drenering på bygget i regi av borettslaget.
- 2023- Lagt nytt yttertak i regi av borettslaget.

FELLESKOSTNADER:

Se prospekt.

AREALER OG ANVENDELSE:**Arealmåling**

Arealmålingene i denne rapporten er utført i samsvar med Norsk Standard NS 3940 slik målereglene var praktisert i bransjen på måletidspunktet. Arealer oppgis i hele kvadratmeter og gjelder for det tidspunkt rapporten er datert.

MÅLEVERDIG AREAL:

Ved arealmåling regnes ikke åpninger for trapper, heissjakter og lignende som del av etasjens areal. Rom må være fysisk tilgjengelige for å kunne måles. Rom kan være måleverdig etter NS 3940 selv om de ikke tilfredsstillende gjeldende byggeforskrifter eller krav til godkjent bruk.

Måleverdig areal etter NS 3940 er ikke det samme som godkjent oppholdsareal etter plan- og bygningslovgivningen.

AREALBEGREPER:

BRA-i: Internt bruksareal

BRA-e: Eksternt bruksareal

BRA-b: Innglasset balkong

TBA: Terrasse- og balkongareal

Arealer utenfor boenheten (BRA-e):

Arealer som ligger utenfor selve boenheten er kun inkludert som BRA-e basert på opplysninger fra eier om faktisk bruk. Det er ikke kontrollert om disse arealene rettslig tilhører boenheten eller om de er del av fellesareal. Slike arealer kan omdisponeres av borettslag/sameie, noe som kan påvirke boligens tilgjengelige bruksareal.

Fellesareal – rettslig avgrensning:

Ved arealmåling er det NS 3940 som legges til grunn. Standarden har en annen definisjon av fellesareal enn eierseksjonsloven. Dette kan innebære at arealer som er måleverdig etter NS 3940, ikke nødvendigvis følger boenheten rettslig.

Viktig merknad om målereglene:

Eventuelle arealavvik mellom ulike rapporter kan skyldes endringer i målereglene eller ulik standardpraktisering over tid, og er ikke nødvendigvis uttrykk for målefeil.

AREAL BOLIG:

Etasje:	BRA-i	BRA-e	BRA-b	TBA
2. Etasje	49 m ²			7 m ²
Bod i kjeller		6 m ²		
SUM BYGNING	49 m ²	6 m ²		7 m ²
SUM BRA	55 m ²			

AREAL GARASJE/UTHUS:

Etasje:	BRA-i	BRA-e	BRA-b	TBA
SUM BYGNING				
SUM BRA				

BRA-i:

Gang/entré, ett soverom, bad, stue og kjøkken.

BRA-e:

En bod i kjeller.

MERKNADER OM AREAL:

På grunn av tilkommelighet/ målemetoder kan arealer ha avvik utover det som er lovlig. Areal kan være komplisert eller umulig å måle opp nøyaktig fordi det er vanskelig å fastslå tykkelsen på innervegger, skjevheter i og utforming av bygningskonstruksjoner som karnapp, buer og vinkler som ikke er rette, åpne rom over flere etasjer og så videre. Trappeshull er også inkludert i arealet. Eiendommens markedsverdi kan ikke baseres på en matematisk beregning basert på antall kvadratmeter opplyst i rapporten. Opplysninger om areal kan altså ikke alene benyttes for å beregne eiendommens verdi. Arealmålingen er utført med laser. Det er bruken på befaringsdagen som definerer rommene, de kan likevel være i strid med teknisk forskrift og mangle godkjenning fra kommunen. Takstmannen skal ta hensyn til egen Helse, Miljø og Sikkerhet (HMS). Undersøkelse av tak, loftsrom uten gulv og farefulle hulrom/kryperom vil normalt ikke bli besiktiget.

MERKNADER OM ANDRE BYGNINGSDELER:

Det ble registrert brudd på brannsikring mot nabo på loft, ved at loftsluken ikke fremstår som brannteknisk tilfredsstillende utført. Forholdet kan redusere brannskillet mellom boenhetene og gi økt risiko for raskere brann- og røykspredning ved en eventuell brann. Dette kan ha betydning for personsikkerhet og skadeomfang. Det bør monteres brannklassifisert takluke for å ivareta brannskillet mot nabo.

FORUTSETNINGER: (Værforhold, hindringer, etc.):

Leiligheten ble kontrollert i dagslys. God tilkomst til vurderte bygningsdeler, ingen hindringer under besiktigelsen. Møbler og inventar ble flyttet på under befaringen dersom det var behov.

ANDRE MERKNADER:

-

TILSTEDE VED BEFARINGEN:

Pia Amalie Saga Berberg.

BYGGMESTER:

En BMTF-sertifisert takstmann er en byggmester eller tilsvarende fagperson med dokumentert minimum seks års erfaring fra analyse, reparasjon og oppføring av boliger. Takstmannen kan også være ansatt hos en byggmester eller et tilsvarende foretak. I slike tilfeller utarbeides rapporten under byggmesterens faglige ansvar, mens takstmannen fungerer som en selvstendig fagkyndig ressurs. Dette sikrer at rapporten bygger på riktig kompetanse og følger gjeldende faglige standarder.

INTEGRITET:

UAVHENGIG TAKSTMANN

Denne rapporten er utarbeidet av en uavhengig takstmann uten bindinger til andre aktører i eiendomsbransjen. Takstmannen har verken et ansettelsesforhold til, eller økonomisk interesse i sin oppdragsgivers virksomhet. For nærmere beskrivelse av kravene til takstmannens integritet, se BMTFs etiske retningslinjer på www.BMTF.no

Ansvarlig for rapporten:

Kenneth Sørø Olsen

Malermester og takstmann

13/05/2026

Kenneth Sørø Olsen

1. Våtrom

1.1 Bad

TG 2 1.1.1 Overflate vegger og himling

Det er ikke påvist fuktskader eller spor etter skadedyr.

Våtromsplater på vegg og malt panel i himling.

Innredning med fronter, servant med 1-greps blandebatteri og avløpsrør av plast. Speil med skap på vegg over servant.

- Dusjkabinett.
- Gulvmontert toalett.

Overflatene fremstår i normalt god stand, men arbeidet ser ut til å være utført på egeninnsats. Det ble avdekket noe dårlig innfestning av våtromsplatene.

TG 2 vurderes grunnet mangelfull innfesting av våtromsplater og utførelse med preg av egeninnsats.

Merknader:

TG 1 1.1.2 Overflate gulv

Det er ikke påvist riss og sprekker.

Det er ikke påvist sprekker i fuger.

Det er ikke påvist bom (hulrom) under fliser.

Det er ikke påvist spor etter råteskade, muggvekst eller skadedyr.

Det er ikke påvist knirk i gulvet.

Det er ikke påvist flekker eller andre skader.

Flislagt gulv.

Fall på gulv ble kontrollert med laser. Det registreres 13mm fall over en lengde på 1m ut fra dørterskel mot sluk. Det bemerkes at dette er tilstrekkelig fall over denne lengden etter gjeldende byggeforskrift ved oppføringstidspunkt. Overflatene for øvrig fremstår i normalt god stand, uten tegn til skader.

Merknader:

TG 2 1.1.3 Membran, tettesjiktet og sluk

Membranen er fra ukjent.

Det er påvist avvik i forhold til sluk, rørgjennomføringer, mansjetter eller klemring. Se under.

Arbeidet vurderes ikke som fagmessig utført.

Ukjent alder på membran.

Eldre sluk og klemring av plast, ingen synlig slukmansjett under klemring.

Membranen ligger skjult i konstruksjonen og kan ikke undersøkes uten å gjøre destruktive inngrep ved å demontere fliser. Viktig å merke seg at membran er en bygningsdel som har en naturlig slitasje over tid med en forventet levetid.

Det ble foretatt hullboring og fuktmåling i tilstøtende vegg for våtsone, uten å påvise unormale fuktverdier. Det bemerkes at målingen kun gir et øyeblikksbilde, og at forhold som alder og tekniske utførelse fortsatt kan ha betydning for levetid og vedlikeholdsbehov. Videre overvåkning og jevnlig vedlikehold anbefales for å opprettholde funksjon.

TG 2 vurderes grunnet ukjent alder på membran, eldre sluk og manglende synlig slukmansjett under klemring.

Merknader: Forventet levetid på membran er 20 år.

2. Kjøkken

TG 2 2.1 Kjøkken

Vanninstallasjonen er fra ukjent.

Det er ikke påvist knirk, skader eller fuktskjolder på gulvet.

Det er ikke påvist fukt ved kjøleskap, vaskemaskin, varmtvannsbereder eller andre vanninstallasjoner.

Det er ikke påvist symptomer på fukt og råte i nabokonstruksjoner.

Innredning med slette fronter, benkeplate av laminat, med fliser på vegg over benk ved oppvaskkum.

Oppvaskkum av stål med 1-greps blandebatteri og avløpsrør av plast.

Komfyr med mekanisk avtrekksvifte på vegg, nisje til oppvaskmaskin og frittstående kjøleskap.

Innredningen fremstår med forventet bruksslitasje over tid, og utskifting av enkelte elementer må påregnes. Det ble registrert normalt vanntrykk og god avrenning fra vannkran. Det ble registrert slitasje enkelte steder på innredningen, herunder svelling som følge av fuktpåvirkning.

Hjemmelshaver har opplyst at deler med slitasje er malt over i etterkant av befaringen, men dette er ikke dokumentert eller fysisk etterkontrollert av byggesakkyndig.

TG 2 vurderes grunnet slitasje og svelling/fuktpåvirkning på deler av innredningen.

Merknader:

3. Andre Rom

TG 1 3.1 Andre rom

Øvrige rom fremstår som godt vedlikeholdt og i normalt god stand. Det ble ikke avdekket slitasje av betydning eller skader med behov for utbedring.

Merknader:

4. Vinduer og ytterdører

TG 2 4.1 Vinduer og ytterdører

Det er ikke påvist punkterte glass.

Det er ikke påvist avvik ved beslag, vannbord, omramming, karm eller ytre tetting.

Dører og vinduer vurderes som sikre mot vanninntrengning i konstruksjonen.

Vinduer med 2-lags energiglass og ramme av tre, ukjent produksjonsår.

Vinduene ble visuelt undersøkt og kontrollert ved stikkprøver. Vinduene fremstår i normalt god stand. Det ble ikke avdekket slitasje av betydning, skader eller punkterte vindusglass som har negativ innvirkning på funksjonen.

Ytterdør av tre, brann spesifisert EL 30, produsert i 2018.

Terrassedør med 2-lags energiglass, ukjent produksjonsår.

Innvendige profilerte lettdører med 3-speil.

Dørene ble visuelt undersøkt og funksjonstestet under befaringen, og fremstår i hovedsak i god stand, alder tatt i betraktning. Det ble registrert manglende tetningslister på ytterdør.

TG 2 vurderes grunnet manglende tetningslister på ytterdør.

Merknader:

5. Balkonger, verandaer og lignende

TG 1 5.1 Balkonger, verandaer og lignende

Sørvestvendt balkong på 6 m² med utgang fra stue.

Bjelkelag med terrassebord på gulv og rekkverk av tre. Det registreres tilfredsstillende høyde på rekkverk med 102 cm og barnesikring mellom terrassebord og rekkverk. Ikke avdekket skader med behov for tiltak.

Merknader: Rekkverk skal kontrolleres opp mot kravene i den byggtekniske forskriften som gjelder på tidspunktet for befaringen. Dette følger av forskrift til avhendingsloven.

Balkonger, terrasser, tribuner, passasjer og lignende skal ha rekkverk med høyde:

- a) minimum 1,2 m der nivåforskjellen er mer enn 10,0 m
- b) minimum 1,0 m der nivåforskjellen er inntil 10,0 m.

6. VVS

TG 2 6.1 WC og innvendige vann- og avløpsrør

Innvendige vann og avløpsrør er fra ukjent.

Vannrør: Anlegget er skjult og uten dokumentasjon, og det må regnes som utgått på dato.

Avløpskapasiteten vurderes som tilfredsstillende.

Lukt fra avløpssystemet vurderes som tilfredsstillende.

Avløp: Anlegget er skjult og uten dokumentasjon, og det må regnes som utgått på dato.

Det er ingen WC med innebygget sisterner.

Stoppekran er plassert under oppvaskkum på kjøkken og fungerer etter hensikt.

Vannrørene er utført i kobber, og avløpsrør er utført i PVC/plast. Det ble registrert en del korrosjon på synlige deler av vannrør, samt tegn til kondensdannelse rundt vannrørene under kjøkkeninnredningen. Vann- og avløpsrør er bygningsdeler med naturlig slitasje over tid og begrenset forventet levetid.

TG 2 vurderes grunnet korrosjon på synlige vannrør og tegn til kondensdannelse rundt vannrør under kjøkkeninnredning.

Merknader: Forventet tid for utskifting av vann og avløpsrør er 50 år.

TG iu 6.2 Varmtvannsbereder

Varmtvannsbereder er fra Ukjent.

Varmtvannsbereder er plassert under kjøkkenbenk. Kjøkkenet har lekkasjesikring, men berederen har manglende inspeksjonsmulighet. Alder og produktinformasjon er ukjent, og berederen lot seg derfor ikke kontrollere nærmere under befaringen.

TGIU vurderes grunnet manglende inspeksjonsmulighet, ukjent alder og ukjent produktinformasjon for varmtvannsberederen.

Merknader: Årsak: Berederen er plassert under kjøkkenbenk uten tilstrekkelig tilgjengelighet for inspeksjon. Manglende alder og produktinformasjon gjør at tilstand og forventet gjenværende brukstid ikke kan vurderes sikkert.

Risiko: Manglende inspeksjonsmulighet kan gjøre det vanskelig å oppdage lekkasje, korrosjon eller andre tegn til svikt tidlig. Ukjent alder kan innebære økt risiko for funksjonssvikt eller lekkasje over tid.

Konsekvens: Forholdet gir kjøper usikkerhet knyttet til berederens tilstand og videre levetid. Det kan medføre behov for tilrettelegging for inspeksjon, service eller utskifting.

Anbefalt tiltak: Det anbefales å etablere tilfredsstillende inspeksjonsmulighet til berederen og fremskaffe produktinformasjon dersom dette er mulig. Berederen bør kontrolleres av fagperson når tilkomst er etablert.

TG 1 6.3 Ventilasjon

Boligen har naturlig ventilasjon.

Boligen har mekanisk ventilasjon.

Boligen har ikke balansert ventilasjon.

Leiligheten er tilkoblet mekanisk avtrekk fra kjøkken og bad. Det observeres luftespalte for tilluft over dørblad til bad. Tilluft til leiligheten via ventiler i veggene.

Merknader: Ventilering via ventiler i vegger gir ikke tilstrekkelig luftutveksling, men dette var godkjent frisklufttilførsel iht. gjeldende byggeforskrift ved oppføringstidspunkt.

7. Elektrisk anlegg og samsvarserklæring

7.1 Elektrisk anlegg og samsvarserklæring

Når det gjelder resultater fra det lokale el-tilsynet: Se eventuelt eiers egenerklæringsskjema.

Det lokale el-tilsynet gjennomførte tilsyn sist i 2022

Resultatet var ikke tilfredsstillende, se under.

Det var tilsyn på anlegget for mindre enn fem år siden.

Det elektriske anlegget ble installert i 1979

I følge eier/oppdragsgiver har det ikke vært brann, branntilløp eller varmgang i anlegget. Se eventuelt egenerklæringsskjema fra selger.

I følge eier/oppdragsgiver løses ikke sikringene ut ofte. Se eventuelt egenerklæringsskjema fra selger.

I følge eier/oppdragsgiver finnes det kursfortegnelse.

I følge eier/oppdragsgiver er antallet sikringer i samsvar med kursfortegnelse.

Det er ikke påvist at plugg på varmtvannsbereder er brunsvidd.

Det er ikke observert synlige tegn på termiske skader på kabler, brytere, downlights, stikkontakter eller elektrisk utstyr.

Kabler er tilstrekkelig festet.

Det er tegn på at kabelinnføringer og hull i inntak og sikringsskap er tette.

I følge eier/oppdragsgiver er det samsvar mellom utført arbeid og samsvarserklæring.

Det er fremlagt samsvarserklæring.

Sikringsskap med automatsikringer, plassert i felles trappeoppgang med 5 kurser iht oversikt.

Sikringsskapet fremstår med tette gjennomføringer og beslag rundt sikringer, det ble ikke avdekket løse ledninger med behov for tiltak. Det bemerkes at utbedringer fra el-tilsyn skal være utbedret, da det ikke er en aktivt pågående sak. Det ble ikke fremlagt samsvarserklæring som bekrefter disse utbedringene.

Merknader: Det legges vekt på at undersøkelsene ikke er utført av en elektrofaglig person. Det bør gjennomføres en utvidet el-kontroll av kvalifisert elektrofaglig person.

Vær oppmerksom på:

Egenerklæringsskjema er ikke levert i forbindelse med oppdraget.

Det er fremlagt godkjente tegninger av boligen.

Det foreligger oppdaterte godkjente byggetegninger som samsvarer med boligen.

Det er ingen avvik i forhold til rømming og romhøyde, ut ifra gjeldende forskrifter for da boligen/rommene ble bygget.

Tilleggsopplysninger:

Der bygningsdelen ikke har tilstrekkelig synlighet eller bygningsdelen har tilkomst gis TGIU, dersom bygningsdelen ikke har passert sin aldersmessige forventede levetid. Tilstandsgraden TG 2 er i enkelte tilfeller benyttet på forhold og bygningsdeler som ikke har synlige svekkelser, men der normal gjenværende levetid er marginal eller har en usikker restlevetid. Bygningens tetthet, isolering, skjulte skader i konstruksjon etc. er forhold som ikke lar seg oppdage/konstatere med mindre huseier godtar hulltaking i konstruksjoner. Det er ikke medtatt mangler/ skader som takstmannen anser å ha mindre betydning for bygningens verdi, og som er visuelt synlige for kjøper. Kontroll av byggesøknader og offentlige godkjenninger inngår ikke i oppdraget, men kan innhentes i enkelte tilfeller. Takkonstruksjoner og utlufting vil i noen tilfeller være vanskelig å vurdere, da det kun gjøres stedvise/visuelle kontrolleringer på yttertak. Skjulte feil og skader kan ikke utelukkes. Hvis bygningsdeler er tildekket med snø på befaringsdagen er det begrensede observasjonsmuligheter som følge av dette. Våtrom blir vurdert ut i fra visuelle observasjoner og ved hullboring i tilstøtende vegger dersom dette er praktisk mulig å gjennomføre. Det kreves også en forhåndsgodkjenning av hjemmelshaver for å gjøre dette. Opplysninger fra selger blir også en del av grunnlaget. Sluk kan i mange tilfeller være vanskelig å vurdere om det er tette overganger og bruk av membran på grunn av smuss/groing etc. Det vil alltid fra takstmannen sin side anbefales løsninger som tilsier at vannbruk direkte på overflater reduseres. Opplysninger om årganger på bygningsdeler og annen informasjon om boligen blir innhentet fra selger. Forutsetning for rapporten er at disse opplysninger er riktige. I noen tilfeller hvor det ikke gis opplysninger til takstmann vil dette være antydning/vurdering fra takstmann og her kan det avvike fra faktiske forhold. Boenheten er kontrollert etter forskrift til avhendingslova og NS3600:2018.

Fuktverdier oppgis i vektprosent (vekt%). Ved mistanke om høy fukt måles kjerneved og overflate, som kan gi en indikasjon på om fukt er økende eller synkende i bygningsdelen. Uten mistanke måles kun overflate. Verdier over 17 vekt% regnes som fukt treverk. Relativ fuktighet (RF) (luftens fuktinnhold) og duggpunkt (°C) (temperatur ved kondens) oppgis i noen tilfeller som referanse.

I denne rapporten vurderes bygningen primært opp mot de byggtekniske forskriftene som gjaldt ved oppføringstidspunktet. Gjeldende byggteknisk forskrift (TEK17) benyttes som faglig referanse ved vurdering av avvik og god praksis der alder er ukjent og dette er relevant. For bygningsdeler som er oppusset eller renoveret etter oppføringstidspunktet, vurderes disse opp mot den byggtekniske forskriften som gjaldt på tidspunktet for oppussing/renovering.

Det ble fremlagt godkjente plantegninger fra kommunen, datert 02.03.1979. Plantegningene samsvarer med dagens bruk av leiligheten. Det ble også fremlagt midlertidig brukstillatelse for leiligheten. Det anbefales å sette seg godt inn i vedlagt dokumentasjon til salgssoppgave samt selgers egenerklæring.

Takstmannens vurdering ved TG2:**1.1.1 Bad Overflate vegger og himling**

Årsak: Våtromsplatene fremstår med mangelfull innfesting, og utførelsen har preg av arbeid utført som egeninnsats. Dette gir usikkerhet knyttet til fagmessig utførelse.

Risiko: Mangelfull innfesting kan føre til bevegelser i platene og svekket funksjon i skjøter og overganger. Dette kan øke risikoen for fuktinntrengning over tid.

Konsekvens: Forholdet gir kjøper økt usikkerhet knyttet til våtrommets utførelse og videre funksjon. Det kan medføre behov for lokal utbedring av platene.

Anbefalt tiltak: Det anbefales å kontrollere og utbedre innfestingen av våtromsplatene. Skjøter og overganger bør samtidig kontrolleres for å sikre tilfredsstillende tetthet.

1.1.3 Bad Membran, tettesjiktet og sluk

Årsak: Membranens alder er ukjent, og sluket er av eldre type. Manglende synlig slukmansjett under klemringen gjør at utførelsen ved sluket ikke kan verifiseres visuelt.

Risiko: Ukjent alder på membran, eldre sluk og uavklart tetting ved sluk kan gi økt risiko for svekket tettesjikt og lekkasje til omkringliggende konstruksjoner.

Konsekvens: Forholdet gir kjøper økt usikkerhet knyttet til våtrommets videre levetid og tettesjiktets funksjon. Det kan oppstå behov for utbedring dersom det senere avdekkes svikt eller fuktpåvirkning.

Anbefalt tiltak: Det anbefales jevnlig kontroll av slukområdet og tilstøtende konstruksjoner for tegn til fukt eller lekkasje. Ved oppgradering av våtrommet bør membran og slukløsning skiftes samlet.

2.1 Kjøkken Kjøkken

Årsak: Svelling i innredningen har oppstått som følge av fuktpåvirkning. Øvrig slitasje har oppstått som følge av alder og bruk over tid.

Risiko: Videre fuktpåvirkning kan føre til økt svelling, avflassing og nedbrytning av berørte innredningsdeler.

Konsekvens: Forholdet kan medføre behov for lokal utbedring eller utskifting av enkelte deler av kjøkkeninnredningen.

Anbefalt tiltak: Det anbefales å vedlikeholde overflater og skifte fuktpåvirkede eller skadde innredningsdeler ved behov.

4.1 Vinduer og ytterdører

Årsak: Ytterdøren mangler tetningslister, slik at dørblad og karm ikke har fullgod tetting i anslaget.

Risiko: Manglende tetningslister kan føre til luftlekkasjer, trekk og redusert tetthet rundt døren.

Konsekvens: Forholdet kan gi redusert komfort og noe økt varmetap for kjøper.

Anbefalt tiltak: Det anbefales å montere egnede tetningslister på ytterdøren.

6.1 WC og innvendige vann- og avløpsrør

Årsak: Korrosjonen har oppstått som følge av fuktpåvirkning på synlige deler av vannrørene. Kondensdannelse kan oppstå når kalde vannrør møter varm og fuktig inneluft.

Risiko: Videre fukt- og kondenspåvirkning kan føre til økt korrosjon og svekkelse av rør og koblinger. Over tid kan dette gi økt risiko for lekkasje.

Konsekvens: Forholdet kan medføre behov for kontroll, vedlikehold eller utskifting av berørte rørdeler. Kjøper må påregne oppfølging av røropplegget.

Anbefalt tiltak: Det anbefales å kontrollere korroderte rør og koblinger nærmere av rørlegger. Kondensutsatte vannrør bør isoleres, og skadde eller svekkede rørdeler bør skiftes ved behov.

Takstmannens vurdering ved TG3:

Egenerklæring

Adjunkt Arentz Gate vest 23, 3717 SKIEN

19 May 2026

Informasjon om eiendommen

Adresse	Postadresse	Enhetsnummer
Adjunkt Arentz Gate vest 23	Adjunkt Arentz Gate vest 23	

Opplysninger om selger og salgsobjekt

Driver du med omsetning eller utvikling av eiendom?

Ja Nei

Når kjøpte du boligen?

Februar 2022

Har du selv bodd i boligen?

Ja Nei

Når og hvor lenge har eieren bodd i boligen? Hvis det er lengre perioder eieren ikke har bodd i boligen er det fint om du oppgir dette. Her kan du også oppgi annen relevant informasjon om eierskapet.

Jeg har bodd i leiligheten hele perioden. Fra påsken 2022 frem til april 2026. Meldte nettop flytting.

Har du kjennskap til feil /t eller mangler ved borettslagets/sameiets fellesområder, som for eksempel garasje, ønsker vi at du oppgir dette når du svarer på spørsmålene i egenerklæringen.

Informasjon om eksisterende husforsikring

If Skadeforsikring Nuf-53, SP0000587987

Informasjon om selger

Selger

Berberg, Pia Amalie Saga

Forbehold

Selger tar spesifikt forbehold om feil og mangler som er beskrevet i egenerklæringsskjemaet.

Boligkjøper anses å kjenne til forholdene som er omtalt i dette egenerklæringsskjemaet. Disse forholdene kan ikke gjøres gjeldende som feil eller mangler senere.

Boligkjøper oppfordres til å selv undersøke eiendommen grundig.



Våtrom

1 Har det vært feil på bad, vaskerom eller toalettrom?

Ja Nei, ikke som jeg kjenner til

2 Er det utført arbeid på bad, vaskerom eller toalettrom?

Ja Nei, ikke som jeg kjenner til

Tak, yttervegg og fasade

3 Har det lekket vann utenfra og inn, eller er det sett andre tegn til fukt?

Ja Nei, ikke som jeg kjenner til

4 I din leilighet, er det utført arbeid på tak, yttervegg, vindu eller annen fasade?

Ja Nei, ikke som jeg kjenner til

4.1.1 Navn på arbeid

Nytt arbeid

4.1.2 Årstall

2023

4.1.3 Hvordan ble arbeidet utført?

Faglært Ufaglært

4.1.4 Fortell kort hva som ble gjort av faglærte

Byttet tak, drenert, ny veranda, malt yttervegger

4.1.5 Hvilket firma utførte jobben?

Borettslaget har oversikt, sjekk opp med GBBL, borettslaget har dokumentasjon

4.1.6 Har du dokumentasjon på arbeidet?

Ja Nei

Kjeller

5 Har sameiet eller borettslaget hatt problemer med fukt, vann eller oversvømmelse i kjeller eller underetasje?

Ja Nei, ikke som jeg kjenner til

Det har vært problemer med fukt, men vi har gjort tiltak og det er drenert og lagt inn vifte.

6 Har leiligheten kjeller, underetasje eller andre rom under bakken?

Ja Nei

7 Er det observert vann eller fukt i kjeller, krypkjeller eller underetasje?

Ja Nei, ikke som jeg kjenner til



8 Er det utført arbeid med drenering?

Ja Nei, ikke som jeg kjenner til

8.1.1 Navn på arbeid

Nytt arbeid

8.1.2 Årstall

2023

8.1.3 Hvordan ble arbeidet utført?

Faglært Ufaglært

8.1.4 Fortell kort hva som ble gjort av faglærte

Drenert og ordnet med vifter. Borettslaget har oversikt over firma og dokumentasjon.

8.1.5 Hvilket firma utførte jobben?

Borettslaget har oversikt

8.1.6 Har du dokumentasjon på arbeidet?

Ja Nei

Elektrisitet

9 Har det vært feil på det elektriske anlegget?

Ja Nei, ikke som jeg kjenner til

10 Er det utført arbeid på det elektriske anlegget?

Ja Nei, ikke som jeg kjenner til

10.1.1 Navn på arbeid

Nytt arbeid

10.1.2 Årstall

2022

10.1.3 Hvordan ble arbeidet utført?

Faglært Ufaglært

10.1.4 Fortell kort hva som ble gjort av faglærte

Lagt nye strø姆ledninger i stue, kjøkken, soverom, noe gang. Ny stikkontakt på veranda og på bad.

10.1.5 Hvilket firma utførte jobben?

El service

10.1.6 Har du dokumentasjon på arbeidet?

Ja Nei

Rør

11 Har eiendommen privat vannforsyning (ikke tilknyttet det offentlige vannettet), septik, pumpekum, brønn, avløpskvern eller liknende?

Ja Nei, ikke som jeg kjenner til



12 Har det vært feil på utvendige eller innvendige avløpsrør eller vannrør?

Ja Nei, ikke som jeg kjenner til

13 Er det utført arbeid på utvendige eller innvendige avløpsrør eller vannrør?

Ja Nei, ikke som jeg kjenner til

13.1.1 Navn på arbeid

Nytt arbeid

13.1.2 Årstall

2023

13.1.3 Hvordan ble arbeidet utført?

Faglært Ufaglært

13.1.4 Fortell kort hva som ble gjort av faglærte

Samtidig som dreneringen ble det lagt vann/avløp.

13.1.5 Hvilket firma utførte jobben?

Borettslaget har oversikt over dokumentasjon

13.1.6 Har du dokumentasjon på arbeidet?

Ja Nei

Ventilasjon og oppvarming

14 Er det eller har det vært nedgravd oljetank på eiendommen?

Ja Nei, ikke som jeg kjenner til

15 Har det vært feil på varmeanlegg eller ventilasjonsanlegg?

Ja Nei, ikke som jeg kjenner til

16 Er det utført arbeid på varmeanlegg eller ventilasjonsanlegg?

Ja Nei, ikke som jeg kjenner til

Skjevheter og sprekker

17 Er det tegn på setningsskader eller sprekker i for eksempel grunnmur eller fliser?

Ja Nei, ikke som jeg kjenner til

18 Har det vært feil eller gjort endringer på ildsted eller pipe?

Ja Nei, ikke som jeg kjenner til

Sopp og skadedyr



19 Har det vært skadedyr i leiligheten?

Ja Nei, ikke som jeg kjenner til

20 Har det vært skadedyr i fellesområdene til sameiet eller borettslaget?

Ja Nei, ikke som jeg kjenner til

21 Har det vært mugg, sopp eller råte i boligen eller andre bygninger på eiendommen?

Ja Nei, ikke som jeg kjenner til

22 Har det vært mugg, sopp eller råte i sameiet eller borettslaget?

Ja Nei, ikke som jeg kjenner til

Planer og godkjenninger

23 Mangler leiligheten brukstillatelse eller ferdigattest?

Ja Nei, ikke som jeg kjenner til

24 Har du bygd på eller gjort om kjeller, loft eller annet til boligrom?

Ja Nei

25 Selges eiendommen med utleiedel som leilighet, hybel eller lignende?

Ja Nei

27 Er det utført radonmåling?

Ja Nei, ikke som jeg kjenner til

28 Er det andre forhold av betydning eller sjenanse for eiendommen eller nærområdet?

Ja Nei, ikke som jeg kjenner til

29 Foreligger det planer eller bestemmelser som kan medføre endringer av felleskostnader eller fellesgjeld?

Ja Nei, ikke som jeg kjenner til

Hvilke planer? Hvor stor endring vil kostnadene og/eller gjelden medføre?

Det er planer om å øke ca. 400 kr på felleskostnader. Styreleder har vært i kontakt med eiendomsmegler.

30 Er sameiet eller borettslaget er involvert i konflikter av noe slag?

Ja Nei, ikke som jeg kjenner til

Andre opplysninger

31 Har ufaglærte utført arbeid som normalt bør utføres av faglærte? Du trenger ikke gjenta noe du allerede har nevnt.

Ja Nei, ikke som jeg kjenner til



32 Har du andre opplysninger om boligen eller eiendommen utover det du har svart?

Ja Nei, ikke som jeg kjenner til

Boligselgerforsikring

Boligen selges med boligselgerforsikring

En boligselgerforsikring gir trygghet for selger og kjøper, og kan dekke feil og mangler som enten ikke er opplyst om eller det ikke var kjennskap til da salget ble gjennomført.

Forsikringen er tegnet i Gjensidige Forsikring ASA

Forsikringsnummer 45034878

Egenerklærings skjema

Name

Pia Amalie Saga Berberg

Date

2026-05-19

Identification



Pia Amalie Saga Berberg



This document contains electronic signatures using EU-compliant PAdES - PDF
Advanced Electronic Signatures (Regulation (EU) No 910/2014 (eIDAS))

Egenerklærings skjema

Signed by:

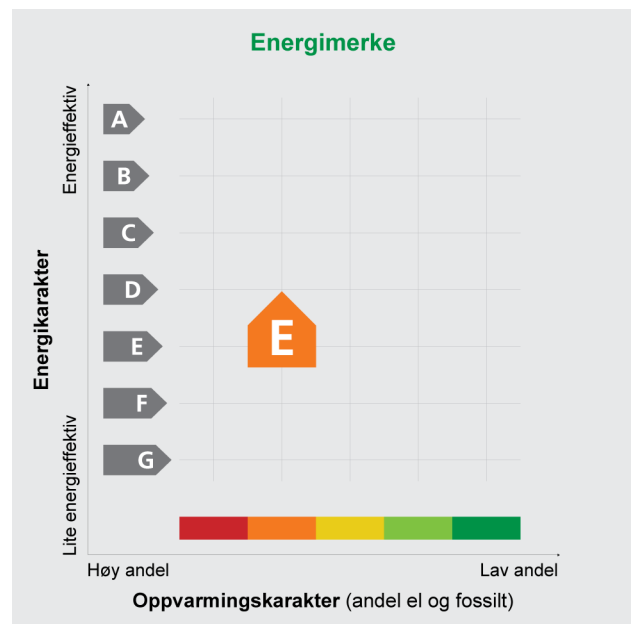
Pia Amalie Saga Berberg

19/05-2026
11:58:49

BankID OIDC
High

ENERGIATTEST

Adresse	Adjunkt Arentz gate vest 23
Postnr	3717
Sted	SKIEN
Andels-/leilighetsnr.	4397 /
Gnr.	300
Bnr.	60
Seksjonsnr.	
Festenr.	
Bygn. nr.	
Bolignr.	
Merkenr.	A2021-1343699
Dato	21.12.2021



Innmeldt av	Rune Hogstad
-------------	--------------

Energiattesten er bekreftet og offisiell. Bygningens identitet er ikke bekreftet fra Matrikkelen

Energimerket angir boligens energistandard. Energimerket består av en energikarakter og en oppvarmingskarakter, se i figuren. Energimerket symboliseres med et hus, hvor fargen viser oppvarmingskarakter, og bokstaven viser energikarakter.

Energikarakteren angir hvor energieffektiv boligen er, inkludert oppvarmingsanlegget. Energikarakteren er beregnet ut fra den typiske energibruken for boligtypen. Beregningene er gjort ut fra normal bruk ved et gjennomsnittlig klima. Det er boligens energimessige standard og ikke bruken som bestemmer energikarakteren. A betyr at boligen er energieffektiv, mens G betyr at

boligen er lite energieffektiv. En bolig bygget etter byggeforskriftene vedtatt i 2010 vil normalt få C.

Oppvarmingskarakteren forteller hvor stor andel av oppvarmingsbehovet (romoppvarming og varmtvann) som dekkes av elektrisitet, olje eller gass. Grønn farge betyr lav andel el, olje og gass, mens rød farge betyr høy andel el, olje og gass. Oppvarmingskarakteren skal stimulere til økt bruk av varmepumper, solenergi, biobrensel og fjernvarme.

Om bakgrunnen for beregningene, se www.energimerking.no

Målt energibruk

Brukeren har valgt å ikke oppgi målt energibruk.

Hvordan boligen benyttes har betydning for energibehovet

Energibehovet påvirkes av hvordan man benytter boligen, og kan forklare avvik mellom beregnet og målt energibruk. Gode energivaner bidrar til at energibehovet reduseres. Energibehovet kan også bli lavere enn normalt dersom:

- deler av boligen ikke er i bruk,
- færre personer enn det som regnes som normalt bruker boligen, eller
- den ikke brukes hele året.

Gode energivaner

Ved å følge enkle tips kan du redusere ditt energibehov, men dette vil ikke påvirke boligens energimerke.

Energimerkingen kan kun endres gjennom fysiske endringer på boligen.

Tips 1: Følg med på energibruken i boligen

Tips 2: Luft kort og effektivt

Tips 3: Redusér innnetemperaturen

Tips 4: Bruk varmtvann fornuftig

Mulige forbedringer for boligens energistandard

Ut fra opplysningene som er oppgitt om boligen, anbefales følgende energieffektiviserende tiltak. Dette er tiltak som kan gi bygningen et bedre energimerke.

Noen av tiltakene kan i tillegg være svært lønnsomme. Tiltakene bør spesielt vurderes ved modernisering av bygningen eller utskifting av teknisk utstyr.

Tiltaksliste (For full beskrivelse av tiltakene, se Tiltaksliste - vedlegg 1)

- Montere tetningslister
- Utskifting av vindu
- Skifte avtrekksvifte på bad til ny med fuktstyring
- Installere luft/luft-varmepumpe

- Etterisolering av yttervegg
- Montere blafrespjeld på kjøkkenventilator
- Temperatur- og tidsstyring av panelovner
- Installere ny rentbrennende vedovn / peisinnatts, alternativt pellets-kamin

Det tas forbehold om at tiltakene er foreslått ut fra de opplysninger som er gitt om boligen. Fagfolk bør derfor kontaktes for å vurdere tiltakene nærmere. Eventuell gjennomføring av tiltak må skje i samsvar

med gjeldende lovverk, og det må tas hensyn til krav til godt innklima og forebygging av fuktskader og andre byggskader.

Boligdata som er grunnlag for energimerket

Energimerket og andre data i denne attesten er beregnet ut fra opplysninger som er gitt av boligeier da attesten ble registrert. Nedenfor er en oversikt over oppgitte opplysninger, som boligeier er ansvarlig for.

Der opplysninger ikke er oppgitt, brukes typiske standardverdier for den aktuelle bygningstypen. For mer informasjon om beregninger, se www.energimerking.no/beregninger

Registrering: Attest utstedt med enkel registrering.

Bygningskategori: Småhus

Bygningstype: Firemannsbolig

Byggeår: 1979

Bygningsmateriale: Betong

BRA: 49

Ant. etg. med oppv. BRA: 1

Detaljert vegger: Nei

Detaljert vindu: Nei

Teknisk installasjon

Oppvarming: Elektrisitet
Ved

Ventilasjon: Periodisk avtrekk fra bad/kjøkken

Detaljering varmesystem: Elektriske ovner og/eller varmekabler
Lukket peis eller ovn

Om grunnlaget for energiattesten

Oppgitte opplysninger om boligen kan finnes ved å gå inn på www.energimerking.no, og logge inn via ID-porten/Altinn. På siden "Eiendommer" kan du søke opp bygninger og hente fram energiattester som er laget tidligere. For å se detaljer for en bolig hvor det er brukt detaljert registrering må du velge "Gjenbruk"

av aktuell attest under Offisielle energiattester i skjermbildet "Valgt eiendom". Boligeier er ansvarlig for at det blir brukt riktige opplysninger. Eventuelle gale opplysninger må derfor tas opp med selger eller utleier da dette kan ha betydning for prisfastsettelsen. Det kan når som helst lage en ny energiattest.

Om energimerkeordningen

Enova er ansvarlig for energimerkeordningen. Energimerket beregnes på grunnlag av oppgitte opplysninger om boligen. For informasjon som ikke er oppgitt, brukes typiske standardverdier for den aktuelle bygningstypen fra tidsperioden den ble bygd i. Beregningsmetodene for energikarakteren baserer seg på NS 3031 (www.energimerking.no/NS3031)

Spørsmål om energiattesten, energimerkeordningen eller gjennomføring av energieffektivisering og tilskuddsordninger kan rettes til Enova Svarer på tlf. 800 49 003 eller svarer@enova.no

Plikten til energimerking er beskrevet i energimerkeforskriften (bygninger).

Nærmere opplysninger om energimerkeordningen kan du finne på www.energimerking.no

For ytterligere råd og veiledning om effektiv energibruk, vennligst se www.enova.no/hjemme eller ring Enova svarer på tlf. 800 49 003.

Attesten gjelder for følgende eiendom (Vedlegg 1)

Adresse: Adjunkt Arentz gate vest 23
Postnr/Sted: 3717 SKIEN
Leilighetsnummer:
Bolignr:
Dato: 21.12.2021 16:39:49
Energimerkenummer: A2021-1343699
Ansvarlig for energiattesten:
Energimerking er utført av: Rune Hogstad

Gnr: 300
Bnr: 60
Seksjonsnr:
Festenr:
Bygnnr:

Bygningsmessige tiltak**Tiltak 1: Montere tetningslister**

Luftlekkasjer mellom karm og ramme på vinduer og mellom karm og dørbblad kan reduseres ved montering av tetningslister. Lister i silikon- eller EPDM-gummi gir beste resultat.

Tiltak 2: Etterisolering av yttervegg

Yttervegg etterisoleres. Metode avhenger av dagens løsning. For å sjekke vindtetting av yttervegg anbefales termografering og tetthetsprøving.

Tiltak 3: Utskifting av vindu

Gammelt vindu som isolerer dårlig skiftes ut med nytt vindu. Det anbefales en U-verdi på 1,2 W/m²K eller lavere (medregnet karm og ramme).

Tiltak på luftbehandlingsanlegg**Tiltak 4: Montere blafrespjeld på kjøkkenventilator**

Dersom kjøkkenventilator ikke har blafrespjeld, bør dette monteres for å redusere luftutskiftningen og dermed varmetapet.

Tiltak 5: Skifte avtrekksvifte på bad til ny med fuktstyring

Dersom avtrekksvifte på bad kun har manuell styring av/på kan det vurderes å montere ny avtrekksvifte med fuktstyring, dvs. at den starter/stopper automatisk ved behov avh. av luftens relative fuktighet og reduserer den totale luftutskiftningen og dermed varmetapet.

Tiltak på elektriske anlegg**Tiltak 6: Temperatur- og tidsstyring av panelovner**

Evt. eldre elektriske varmeovner uten termostat skiftes ut med nye termostatregulerte ovner med tidsstyring, eller det ettermonteres termostat / spareplugg på eksisterende ovn. Dersom mange ovner skiftes ut bør det vurderes et system hvor temperatur og tidsinnstillinger i ulike rom i boligen styres fra en sentral enhet.

Tiltak på varmeanlegg

Tiltak 7: Installere luft/luft-varmepumpe

Det kan vurderes å installere en luft/luft-varmepumpe (også kalt komfortvarmepumpe). Den henter "gratis" varme fra uteluften som tilføres inneluften, og reduserer dermed energiutgiftene til oppvarming i boligen. Best utnyttelse fås ved en åpen romløsning. For hver kilowattime varmepumpen bruker i strøm, gir den gjennomsnittlig over fyringssesongen 2 - 3 kilowattimer i varmeutbytte.

Tiltak 8: Installere ny rentbrennende vedovn / peisinnsetts, alternativt pelletskamin

I gamle vedovner / peiser med dør utnyttes kun 30 - 55 % av energiinnholdet i veden, mens med nye rentbrennende vedovner / peisinnsetts (som kom på markedet i 1988) er virkningsgraden på 70 - 80 %. Alternativt kan den gamle vedovnen / peisen skiftes ut med en pelletskamin. Nye vedovner, peisinnsetts og pelletskaminer utnytter energien mer effektivt samt at røykgassforurensning og utslippene reduseres med inntil 90 % sammenlignet med gammel vedovn. De fleste pelletskaminer styres av en romtermostat, slik at man kan stille inn ønsket temperatur. Kaminen kan starte og slokke av seg selv, og mange kaminer kan også programmere inn ukeprogram, med f.eks. nattsenkning.

Brukertiltak

Tips 1: Følg med på energibruken i boligen

Gjør det til en vane å følge med energiforbruket. Les av måleren månedlig eller oftere for å være bevisst energibruken. Ca halvparten av boligens energibruk går til oppvarming.

Tips 2: Luft kort og effektivt

Ikke la vinduer stå på gløtt over lengre tid. Luft heller kort og effektivt, da får du raskt skifta lufta i rommet og du unngår nedkjøling av gulv, tak og vegger.

Tips 3: Redusér innetemperaturen

Ha en moderat innetemperatur, for hver grad temperatursenkning reduseres oppvarmingsbehovet med 5 %. Mennesker er også varmekilder; jo flere gjester – desto større grunn til å dempe varmen. Ha lavere temperatur i rom som brukes sjelden eller bare deler av døgnet. Montér tetningslister rundt trekkfulle vinduer og dører (kan sjekkes ved bruk av myggspiral/røyk eller stearinlys). Sett ikke møbler foran varmeovner, det hindrer varmen i å sirkulere. Trekk for gardiner og persienner om kvelden, det reduserer varmetap gjennom vinduene.

Tips 4: Bruk varmtvann fornuftig

Bytt til sparedusj hvis du ikke har. For å finne ut om du bør bytte til sparedusj eller allerede har sparedusj kan du ta tiden på fylling av ei vaskebøtte; nye sparedusjer har et forbruk på kun 9 liter per minutt. Ta dusj i stedet for karbad. Skift pakning på dryppende kraner. Dersom varmtvannsberederen har nok kapasitet kan temperaturen i berederen reduseres til 70gr.

Tips 5: Slå av lyset og bruk sparepærer

Slå av lys i rom som ikke er i bruk. Utnytt dagslyset. Bruk sparepærer, spesielt til utelys og rom som er kalde eller bare delvis oppvarmet.

Tips 6: Vask med fulle maskiner

Fyll opp vaske- og oppvaskmaskinen før bruk. De fleste maskiner bruker like mye energi enten de er fulle eller ikke.

Tips 7: Slå el.apparater helt av

Elektriske apparater som har stand-by modus trekker strøm selv når de ikke er i bruk, og må derfor slås helt av.

Tips 8: Spar strøm på kjøkkenet



Ikke la vannet renne når du vasker opp eller skyller. Bruk kjeler med plan bunn som passer til platen, bruk lokk, kok ikke opp mer vann enn nødvendig og slå ned varmen når det har begynt å koke. Slå av kjøkkenventilatoren når det ikke lenger er behov. Bruk av microbølgeovn til mindre mengder mat er langt mer energisparende enn komfyren. Tin frossenmat i kjøleskapet. Kjøl- og frys skal avrimes ved behov for å hindre unødvendig energibruk og for høy temperatur inne i skapet/boksen (nye kjølekap har ofte automatisk avriming). Fjern støv på kjøleribber og kompressor på baksiden. Slå av kaffetraker når kaffen er ferdig traktet og bruk termos. Oppvaskmaskinen har innebygde varmeelementer for oppvarming av vann og skal kobles til kaldvannet, kobles den til varmtvannet øker energibruken med 20 - 40 % samtidig som enkelte vaske- og skylleprosesser foregår i feil temperatur.

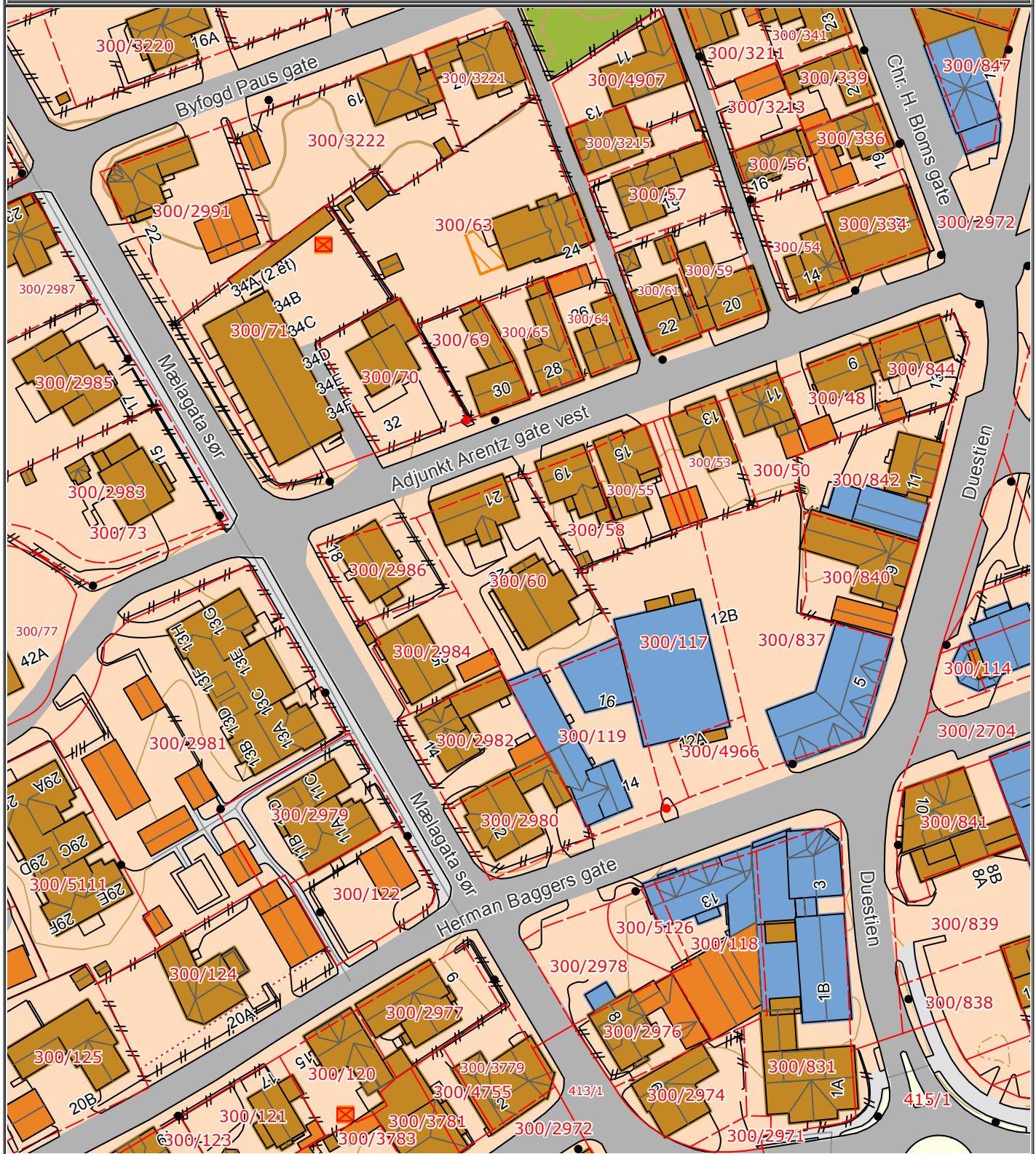
Tips 9: Velg hvitevarer med lavt forbruk

Når du skal kjøpe nye hvitevarer så velg et produkt med lavt strømforbruk. Produktene deles inn i energiklasser fra A til G, hvor A er det minst energikrevende. Mange produsenter tilbyr nå varer som går ekstra langt i å være energieffektive. A+ og det enda bedre A++ er merkinger som har kommet for å skille de gode fra de ekstra gode produktene.

Tips 10: Fyr riktig med ved

Bruk tørr ved, god trekk, og legg ikke i for mye av gangen. Fyring i åpen peis er mest for kosens skyld. Hold spjeldet lukket når peisen ikke er i bruk.

	Situasjonskart					
	Eiendom:	Gnr: 0	Bnr: 0	Fnr: 0		Snr: 0
		Adresse:				
Hj.haver/Fester:						
SKIEN KOMMUNE	Dato: 12/5-2026 Sign:				Målestokk 1:1000	
	Adj. Arentz gate 23					



Det tas forbehold om at det kan forekomme feil på kartet, bla. gjelder dette eiendomsgrenser, ledninger/kabler, kummer m.m. som i forbindelse med prosjektering/anleggsarbeid må undersøkes nærmere.

H U S R E G L E R
for borettslaget ARENTZGT. 21-23

1. Tørkeplass brukes etter avtale med borettslaverne.
2. Tøy skal ikke henge ute på søn- og helligdager, eller offentlige fridager. Klesvask skal ikke henge over veranda-rekkverkshøyde.
3. Musikkinstrumenter, radio og fjernsyn må brukes hensynsfullt og avdempet etter kl. 22.00.
4. Innvendig renhold avtales mellom leieboerne i hvert hus.
5. Ikke hensetting av sykler eller barnevogner i oppganger.
6. Utvendig renhold fordeles mellom borettslaverne etter tur. En ordensuke av gangen. Hvilken uke for hver leieboer blir sendt ut. Utvendig renhold omfatter klipping av plenene, fjerning av ugress i innkjørsel og fortau langs huset mot Arentzgt. og helt inn til inngangsdør bygg 23.
7. Sjøppel må puttes i søppelsekker som settes i søppelkassene. Utsetting av sekkene hver tirsdag kveld. Hver enkelt leieboer ordner for seg.
8. Borettslaverne må selv sørge for eventuell staking av vasker og badesluk. Fett og kaffegrut må ikke tømmes i vasken.
9. Eventuell framleie av leiligheten må godkjennes av styret etter skriftlig, begrunnet søknad.
10. Det er forbudt å lagre materialer eller ting i huset - hvis det er fare for at de kan være befengt med veggdyr eller sopp. Ved overtredelse av dette påbud vil ansvar bli gjort gjeldende.

Hvis det foreligger mistanke om veggdyr, eller liknende i leiligheten., må borettslaverne straks melde fra til styret. Det påhviler i tilfelle borettslaverne, for egen regning, å få leiligheten gjort ren.

Vi kan ikke få med alle ting i disse ordensregler, men med velvilje og samarbeide håper vi at det skal gå bra i borettslaget vårt, til feles beste.

Styret

AD. HENSETTING AV BARNEVOGNER, SYKLER M.V.

Som tidligere bestemt skal sykler og barnevogner ikke hensettes i oppganger.

Dette er nå innskjerpet på ny på generalforsamling 28.07.87. Hvis dette heretter finner sted, vil disse straks bli fjernet og plassert ute på gårdsplassen.

Sykler og barnevogner skal hensettes i kjelleren. Kjeller i bygg nr. 21 er letteste plass for dette, men at oppgangene skal fylles med nevnte ting kan ikke tolereres, og må også forståes.

Ordningen gjelder fra dags dato.

Skien, 28.04.87

Styret i Arentzgate 21 - 23

VEDTEKTER

for Adjunkt Arentzgt. 21-23 borettslag, org.nr. 950 639 644

tilknyttet Skien Boligbyggelag

Vedtatt på konstituerende generalforsamling den 06.11.1979. Endret på generalforsamling den 28.04.1987, 24.05.2005 og 29.06.2017.

1. Innledende bestemmelser

1-1 Formål

Adjunkt Arentzgt. 21-23 borettslag er et samvirkeforetak som har til formål å gi andelseierne bruksrett til egen bolig i lagets eiendom (boret) og å drive virksomhet som står i sammenheng med denne.

1-2 Forretningskontor, forretningsførsel og tilknytningsforhold

(1) Borettslaget ligger i Skien kommune og har forretningskontor i Skien kommune.

(2) Borettslaget er tilknyttet Skien Boligbyggelag som er forretningsfører.

2. Andeler og andelseiere

2-1 Andeler og andelseiere

(1) Andelene skal være på kroner 100,-

(2) Bare andelseiere i boligbyggelaget og bare fysiske personer (enkeltpersoner) kan være andelseiere i borettslaget. Ingen fysiske personer kan eie mer enn en andel.

(3) Uansett kan staten, en fylkeskommune eller en kommune til sammen eie inntil ti prosent av andelene i borettslaget i samsvar med borettslagslovens § 4-2 (1). Det samme gjelder selskap som har til formål å skaffe boliger og som blir ledet og kontrollert av stat, fylkeskommune eller kommune, stiftelse som har til formål å skaffe boliger og som er opprettet av staten, en fylkeskommune eller kommune og selskap, stiftelse eller andre som har inngått samarbeidsavtale med stat, fylkeskommune eller kommune om å skaffe boliger til vanskeligstilte.

(4) Andelseierne skal få utlevert et eksemplar av borettslagets vedtekter.

2-2 Sameie i andel

(1) Bare personer som bor eller skal bo i boligen kan bli sameier i andel.

(2) Dersom flere eier en andel sammen, skal det regnes som bruksoverlating hvis en eller flere av sameierne ikke bor i boligen, jf. vedtektenes punkt 4-2.

2-3 Overføring av andel og godkjenning av ny andelseier

(1) En andelseier har rett til å overdra sin andel, men erververen må godkjennes av borettslaget for at ervervet skal bli gyldig overfor borettslaget.

(2) Borettslaget kan nekte godkjenning når det er saklig grunn til det og skal nekte godkjenning dersom ervervet vil være i strid med punkt 2 i vedtektenes.

(3) Neker borettslaget å godkjenne erververen som andelseier, må melding om dette komme fram til erververen senest 20 dager etter at søknaden om godkjenning kom fram til borettslaget. I motsatt fall skal godkjenning regnes som gitt.

(4) Erververen har ikke rett til å bruke boligen før godkjenning er gitt eller det er rettskraftig avgjort at erververen har rett til å erverve andelen.

(5) Den forrige andelseieren er solidarisk ansvarlig med en eller flere nye erververe for betaling av felleskostnader til ny andelseier er godkjent, eller det er rettskraftig avgjort at en ny andelseier har rett til å erverve andelen.

3. Forkjøpsrett

3-1 Hovedregel for forkjøpsrett

(1) Dersom andel skifter eier, har andelseierne i borettslaget og dernest de øvrige andelseierne i boligbyggelaget forkjøpsrett.

(2) Forkjøpsretten kan ikke gjøres gjeldende når andelen overdras til ektefelle, til andelseierens eller ektefellens slektning i rett opp- eller nedstigende linje, til fosterbarn som faktisk står i samme stilling som livsarving, til søsken eller noen annen som i de to siste årene har hørt til samme husstand som den tidligere eieren. Forkjøpsretten kan heller ikke gjøres gjeldende når andelen overføres på skifte etter separasjon eller skilsmisse, eller når et husstandsmedlem overtar andelen etter bestemmelsene i husstandsfellesskapslovens § 3.

(3) Styret i borettslaget skal sørge for at de som er nevnt i første ledd får anledning til å gjøre forkjøpsretten gjeldende og på deres vegne gjøre retten gjeldende innen fristen nevnt i vedtektenes punkt 3-2, jf. borettslagslovens § 4-15 første ledd.

3-2 Frister for å gjøre forkjøpsrett gjeldende

Fristen for å gjøre forkjøpsretten gjeldende er 20 dager fra borettslaget mottok melding om at andelen har skiftet eier, med opplysning om pris og andre vilkår. Fristen er fem hverdager dersom borettslaget har mottatt skriftlig forhåndsvarsel om at andelen kan skifte eier, og varselet har kommet fram til laget minst femten dager, men ikke mer enn tre måneder, før meldingen om at andelen har skiftet eier.

3-3 Nærmere om forkjøpsretten

(1) Ansiennitet i borettslaget regnes fra dato for overtakelse av andelen. Står flere andelseiere i borettslaget med lik ansiennitet, går den med lengst ansiennitet i boligbyggelaget foran.

(2) Dersom ingen andelseiere i borettslaget melder seg utpeker boligbyggelaget hvilken andelseier i boligbyggelaget som skal få overta andelen.

(3) Andelseier som vil overta ny andel, må overdra sin andel i laget til en ny andelseier. Dette gjelder selv om andelen tilhører flere.

(4) Forkjøpsretten skal kunngjøres i en avis som er vanlig lest på stedet, på boligbyggelagets nettsider, ved oppslag i borettslaget eller på annen egnet måte.

4. Borettslag og bruksoverlating

4-1 Borettslaget

(1) Hver andel gir enerett til å bruke en bolig i borettslaget og rett til å nytte fellesarealer til det de er beregnet eller vanlig brukt til, og til annet som er i samsvar med tiden og forholdene.

(2) Andelseieren kan ikke benytte boligen til annet enn boligformål uten styrets samtykke.

(3) Andelseieren skal behandle boligen, andre rom og annet areal med tilbørlig aktsomhet. Bruken av boligen og fellesarealene må ikke på en urimelig eller unødvendig måte være til skade eller ulempe for andre andelseiere.

(4) En andelseier kan med styrets godkjenning gjennomføre tiltak på eiendommen som er nødvendige på grunn av funksjonshemming hos en bruker av boligen. Godkjenning kan ikke nektes uten saklig grunn.

(5) Styret kan fastsette vanlige ordensregler for eiendommen. Selv om det er vedtatt forbud mot dyrehold, kan styret samtykke i at brukeren av boligen holder dyr dersom gode grunner taler for det, og dyreholdet ikke er til ulempe for de andre brukerne av eiendommen.

4-2 Bruksoverlating

(1) Andelseieren kan ikke uten samtykke fra styret overlate bruken av boligen til andre.

(2) Med styrets godkjenning kan andelseierne overlate bruken av hele boligen dersom:

- andelseieren selv eller andelseierens ektefelle eller slektning i rett opp- eller nedstigende linje eller fosterbarn av andelseieren eller ektefellen, har bodd i boligen i minst ett av de siste to årene. Andelseierne kan i slike tilfeller overlate bruken av hele boligen for opp til tre år.
- andelseieren er en juridisk person.
- andelseieren skal være midlertidig borte som følge av arbeid, utdanning, militærtjeneste, sykdom eller andre tungtveiende grunner.
- et medlem av brukerhusstanden er andelseierens ektefelle eller slektning i rett opp- eller nedstigende linje eller fosterbarn av andelseieren eller ektefellen
- det gjelder bruksrett til noen som har krav på det etter ekteskapslovens § 68 eller husstandsfellesskapslovens § 3 andre ledd.

Godkjenning kan bare nektes dersom brukerens forhold gir saklig grunn til det. Godkjenning kan nektes dersom brukeren ikke kunne blitt andelseier. Har laget ikke sendt svar på skriftlig søknad om godkjenning av bruker innen en måned etter at søknaden har kommet fram til laget, skal brukeren regnes som godkjent.

(3) Andelseier som bor i boligen selv, kan overlate bruken av deler av den til andre uten godkjenning.

(4) Overlating av bruken reduserer ikke andelseierens plikter overfor borettslaget.

5. Vedlikehold

5-1 Andelseiernes vedlikeholdsplikt

(1) Den enkelte andelseier skal holde boligen, og andre rom og annet areal som hører boligen til, i forsvarlig stand og vedlikeholde slikt som vinduer, rør, sikringsskap fra og med første hovedsikring/inntakssikring, ledninger med tilbehør, varmekabler, inventar, utstyr inklusive vannklosett, varmtvannsbereder og vask, apparater og innvendige flater. Våtrom må brukes og vedlikeholdes slik at lekkasjer unngås.

(2) Vedlikeholdet omfatter også nødvendige reparasjoner og utskifting av slikt som rør, sikringsskap fra og med første hovedsikring/inntakssikring, ledninger med tilbehør, varmekabler, inventar, utstyr inklusive slikt som vannklosett, varmtvannsbereder og vasker, apparater, tapet, gulvbelegg, vegg-, gulv- og himlingsplater, skillevegger, listverk, skap, benker og innvendige dører med karmen.

(3) Andelseieren har også ansvaret for oppsteking og rensing av innvendig kloakkledning både til og fra egen vannlås/sluk og fram til borettslagets felles-/hovedledning. Andelseier skal også rens eventuelle sluk på verandaer, balkonger o.l.

(4) Andelseieren skal holde boligen fri for insekter og skadedyr.

(5) Vedlikeholdsplikten omfatter også utbedring av tilfeldig skade, herunder skade påført ved innbrudd og uvær.

(6) Oppdager andelseieren skade i boligen som borettslaget er ansvarlig for å utbedre, plikter andelseieren straks å sende melding til borettslaget.

(7) Borettslaget og andre andelseiere kan kreve erstatning for tap som følger av at andelseieren ikke oppfyller pliktene sine, jf. borettslagslovens §§ 5-13 og 5-15.

5-2 Borettslagets vedlikeholdsplikt

(1) Borettslaget skal holde bygninger og eiendommen for øvrig i forsvarlig stand så langt plikten ikke ligger på andelseierne. Skade på bolig eller inventar som tilhører laget, skal laget utbedre dersom skaden følger av mislighold fra en annen andelseier.

(2) Felles rør, ledninger, kanaler og andre felles installasjoner som går gjennom boligen, skal borettslaget holde ved like. Borettslaget har rett til å føre nye slike installasjoner gjennom boligen dersom det ikke er til vesentlig ulempe for andelseieren.

(3) Borettslagets vedlikeholdsplikt omfatter også utskifting av vinduer, herunder nødvendig utskifting av termoruter, og ytterdører til boligen eller reparasjon eller utskifting av tak, bjelkelag, bærende veggkonstruksjoner, sluk, samt rør eller ledninger som er bygd inn i bærende konstruksjoner med unntak av varmekabler.

(4) Andelseieren skal gi adgang til boligen slik at borettslaget kan utføre sin vedlikeholdsplikt, herunder ettersyn, reparasjon eller utskifting. Ettersyn og utføring av arbeid skal gjennomføres slik at det ikke er til unødig ulempe for andelseieren eller annen bruker av boligen.

(5) Andelseier kan kreve erstatning for tap som følge av at borettslaget ikke oppfyller pliktene sine, jf. borettslagslovens § 5-18.

6. Pålegg om salg og fravikelse

6-1 Mislighold

Andelseiers brudd på sine forpliktelser overfor borettslaget utgjør mislighold. Som mislighold regnes blant annet manglende betaling av felleskostnader, forsømt vedlikeholdsplikt, ulovlig bruk eller overlating av bruk og brudd på husordensregler.

6-2 Pålegg om salg

Hvis en andelseier til tross for advarsel vesentlig misligholder sine plikter, kan borettslaget pålegge vedkommende å selge andelen, jf. borettslagslovens § 5-22 første ledd. Advarsel skal gis skriftlig og opplyse om at vesentlig mislighold gir laget rett til å kreve andelen solgt.

6-3 Fravikelse

Medfører andelseierens eller brukerens oppførsel fare for ødeleggelse eller vesentlig forringelse av eiendommen, eller er andelseierens eller brukerens oppførsel til alvorlig plage eller sjenanse for eiendommenes øvrige andelseiere eller brukere, kan styret kreve fravikelse fra boligen etter tvangsfullbyrdslovens kapittel 13.

7. Felleskostnader og pantesikkerhet

7-1 Felleskostnader

(1) Felleskostnadene betales hver måned. Borettslaget kan endre felleskostnadene med en måneds skriftlig varsel.

(2) For felleskostnader som ikke blir betalt ved forfall, svarer andelseieren den til en hver tid gjeldende forsinkelsesrente etter lov av 17. desember 1976 nr. 100.

7-2 Borettslagets pantesikkerhet

For krav på dekning av felleskostnader og andre krav fra lagsforholdet har laget panterett i andelen foran alle andre heftelser. Pantekravet er begrenset til en sum som svarer til to ganger folketrygdens grunnbeløp på tidspunktet da tvangsdekning besluttet gjennomført.

8. Styret og dets vedtak

8-1 Styret

(1) Borettslaget skal ha et styre som skal bestå av en styreleder og 2 andre medlemmer med inntil 3 varamedlemmer.

(2) Funksjonstiden for styreleder og de andre medlemmene er to år. Varamedlemmer velges for ett år. Styremedlem og varamedlem kan gjenvelges.

(3) Styret skal velges av generalforsamlingen. Generalforsamlingen velger styreleder ved særskilt valg. Styret velger nestleder blant sine medlemmer.

8-2 Styrets oppgaver

(1) Styret skal lede virksomheten i samsvar med lov, vedtekter og generalforsamlingens vedtak. Styret kan ta alle avgjørelser som ikke i loven eller vedtektene er lagt til andre organer.

(2) Styreleder skal sørge for at styret holder møte så ofte som det trengs. Et styremedlem eller forretningsføreren kan kreve at styret sammenkalles.

(3) Styret skal føre protokoll over styresakene. Protokollen skal underskrives av de frammøtte styremedlemmene.

8-3 Styrets vedtak

(1) Styret er vedtaksført når mer enn halvparten av alle styremedlemmene er til stede. Vedtak kan treffes med mer enn halvparten av de avgitte stemmene. Står stemmene likt, gjør møtelederens stemme utslaget. De som stemmer for et vedtak som innebærer en endring, må likevel utgjøre minst en tredjedel av alle styremedlemmene.

(2) Styret kan ikke uten at generalforsamlingen har gitt samtykke med minst to tredjedels flertall, fatte vedtak om:

1. ombygging, påbygging eller andre endringer av bebyggelsen eller tomten som etter forholdene i laget går ut over vanlig forvaltning og vedlikehold,
2. å øke tallet på andeler eller å knytte andeler til boliger som tidligere har vært benyttet til utleie, jf. borettslagslovens § 3-2 andre ledd,
3. salg eller kjøp av fast eiendom,
4. å ta opp lån som skal sikres med pant med prioritet foran innskuddene,
5. andre rettslige disposisjoner over fast eiendom som går ut over vanlig forvaltning,
6. andre tiltak som går ut over vanlig forvaltning, når tiltaket fører med seg økonomisk ansvar eller utlegg for laget på mer enn fem prosent av de årlige felleskostnadene.

8-4 Representasjon og fullmakt

To styremedlemmer i fellesskap representerer laget utad og tegner dets navn.

9. Generalforsamlingen

9-1 Myndighet

Den øverste myndighet i borettslaget utøves av generalforsamlingen.

9-2 Tidspunkt for generalforsamling

(1) Ordinær generalforsamling skal holdes hvert år innen utgangen av juni.

(2) Ekstraordinær generalforsamling holdes når styret finner det nødvendig, eller når revisor eller minst to andelseiere som til sammen har minst en tiendedel av stemmene, krever det og samtidig oppgir hvilke saker de ønsker behandlet.

9-3 Varsel om og innkalling til generalforsamling

(1) Forut for ordinær generalforsamling skal styret varsle andelseierne om dato for møtet og om frist for innlevering av saker som ønskes behandlet.

(2) Generalforsamlingen skal innkalles skriftlig av styret med et varsel som skal være på minst åtte og høyst tjue dager. Ekstraordinær generalforsamling kan om nødvendig kalles inn med kortere varsel som likevel skal være på minst tre dager. I begge tilfeller skal det gis skriftlig melding til boligbyggelaget.

(3) I innkallingen skal de sakene som skal behandles være bestemt angitt. Skal et forslag som etter borettslagsloven eller vedtektene må vedtas med minst to tredjedels flertall kunne behandles, må hovedinnholdet være angitt i innkallingen. Saker som en andelseier ønsker behandlet på ordinær

generalforsamling skal nevnes i innkallingen når styret har mottatt krav om det etter vedtektenes punkt 9-3 (1).

9-4 Saker som skal behandles på ordinær generalforsamling

- Godkjenning av årsberetning fra styret
- Godkjenning av årsregnskap
- Valg av styremedlemmer og varamedlemmer
- Valg av delegert (e) til Skien Boligbyggelags generalforsamling
- Eventuelt valg av revisor
- Fastsetting av godtgjørelse til styret
- Andre saker som er nevnt i innkallingen

9-5 Møteledelse og protokoll

Generalforsamlingen skal ledes av styrelederen med mindre generalforsamlingen velger en annen møteleder. Møtelederen skal sørge for at det føres protokoll fra generalforsamlingen.

9-6 Stemmerett og fullmakt

Hver andelseier har en stemme på generalforsamlingen. Hver andelseier kan møte ved fullmektig på generalforsamlingen, men ingen kan være fullmektig for mer enn en andelseier. For en andel med flere eiere kan det bare avgis en stemme.

9-7 Vedtak på generalforsamlingen

(1) Foruten saker som nevnt i punkt 9-4 i vedtektene kan ikke generalforsamlingen fatte vedtak i andre saker enn de som er bestemt angitt i innkallingen.

(2) Med de unntak som følger av borettslagsloven eller vedtektene her fattes alle beslutninger av generalforsamlingen med mer enn halvparten av de avgitte stemmer. Ved valg kan generalforsamlingen på forhånd fastsette at den som får flest stemmer skal regnes som valgt.

(3) Stemmelikhet avgjøres ved loddtrekning.

10. Inhabilitet, taushetsplikt og mindretallsvern

10-1 Inhabilitet

(1) Et styremedlem må ikke delta i styrebehandlingen eller avgjørelsen av noe spørsmål der medlemmet selv eller nærstående har en framtreddende personlig eller økonomisk særinteresse.

(2) Ingen kan selv eller ved fullmektig eller som fullmektig delta i en avstemning på generalforsamlingen om avtale med seg selv eller nærstående eller om ansvar for seg selv eller nærstående i forhold til laget. Det samme gjelder avstemning om pålegg om salg eller krav om fravikelse etter borettslagslovens §§ 5-22 og 5-23.

10-2 Taushetsplikt

Tillitsvalgte, forretningsfører og ansatte i et borettslag har plikt til å bevare taushet overfor uvedkommende om det de i forbindelse med virksomheten i laget får vite om noens personlige forhold. Dette gjelder ikke dersom ingen berettiget interesse tilsier taushet.

10-3 Mindretallsvern

Generalforsamlingen, styret eller forretningsfører kan ikke treffe beslutning som er egnet til å gi visse andelseiere eller andre en urimelig fordel til skade for andre andelseiere eller laget.

11. Vedtektsendringer og forholdet til borettslovene

11-1 Vedtektsendringer

(1) Endringer i borettslagets vedtekter kan bare besluttes av generalforsamlingen med minst to tredjedeler av de avgitte stemmer.

(2) Følgende endringer av vedtektene kan ikke skje uten samtykke fra boligbyggelaget, jf. borettslagslovens § 7-12:

- vilkår for å være andelseier i borettslaget
- bestemmelse om forkjøpsrett til andel i borettslaget
- denne bestemmelse om godkjenning av vedtektsendringer

11-2 Forholdet til borettslovene

For så vidt ikke annet følger av vedtektene gjelder reglene i lov om borettslag av 06.06.2003 nr. 39. jf. lov om boligbyggelag av samme dato.

Nabolagsprofil

Adjunkt Arentz gate vest 23 - Nabolaget Nylende/Brekkeby - vurdert av 53 lokalkjente

Nabolaget spesielt anbefalt for

- Familier med barn
- Enslige
- Godt voksne



Offentlig transport

Adjunkt Arentz gate Linje M2, M2N, P5	1 min 0.1 km
Skien terminal Landmannstorget Totalt 25 ulike linjer	9 min 0.8 km
Skien stasjon Linje RE11, RX11, R55	11 min 0.9 km
Oksøya Linje 282	31 min 21.2 km
Dikken Linje 282	32 min 21.4 km

Skoler

Lunde barneskole (1-7 kl.) 499 elever, 24 klasser	11 min 0.9 km
Bratsbergkleiva skole (1-7 kl.) 345 elever, 21 klasser	18 min 1.5 km
Gjerpens barneskole (1-7 kl.) 312 elever, 17 klasser	21 min 1.7 km
Telemark Toppidrett ungdomsskole Skien... 91 elever, 6 klasser	10 min 0.8 km
Mæla ungdomsskole (8-10 kl.) 264 elever, 18 klasser	16 min 1.4 km
Toppidrettsgymnaset i Telemark 230 elever	10 min 0.8 km
Skien videregående skole 1100 elever, 40 klasser	5 min 2 km



Kvalitet på skolene

Veldig bra 84/100



Opplevd trygghet

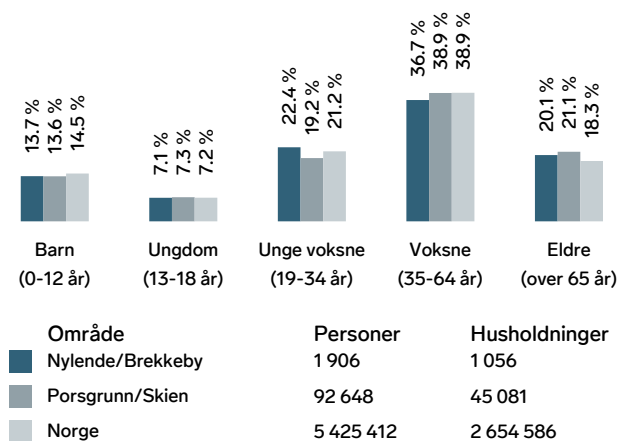
Veldig trygt 81/100



Naboskapet

Godt vennskap 70/100

Aldersfordeling



Barnehager

Lundedalen barnehage (1-6 år) 50 barn	3 min 0.3 km
Duestien barnehage (1-6 år) 142 barn	6 min 0.5 km
Tabernaklets barnehage (1-5 år) 18 barn	6 min 0.5 km

Dagligvare

Joker Duestien PostNord, søndagsåpent	2 min 0.2 km
Coop Extra Plesner Søndagsåpent	5 min 0.4 km

Primære transportmidler



1. Egen bil



2. Gående



Kvalitet på barnehagene

Veldig bra 83/100



Støynivået

Lite støynivå 82/100



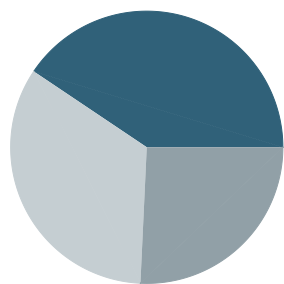
Gateparkering

Lett 82/100

Sport

Brekkeby videregående	4 min
Aktivitetshall, sandvolleyball	0.3 km
Fotballbane - banejordet	7 min
Fotball	0.7 km
SKY Fitness Skien	9 min
Family Sports Club Sprek Fritid	10 min

Boligmasse



41% enebolig
26% blokk
34% annet

«Sentralt, gamle hus, nærhet til ODD stadion, Skiens Ballklubb, Lundedalen, etc.»

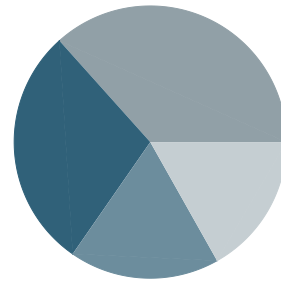
Sitat fra en lokalkjent



Varer/Tjenester

Lietorvet	7 min
Apotek 1 Bien (Lietorvet)	6 min

Aldersfordeling barn (0-18 år)



29% i barnehagealder
37% 6-12 år
17% 13-15 år
18% 16-18 år

Familiesammensetning

Par m. barn



Par u. barn



Enslig m. barn



Enslig u. barn



Flerfamilier



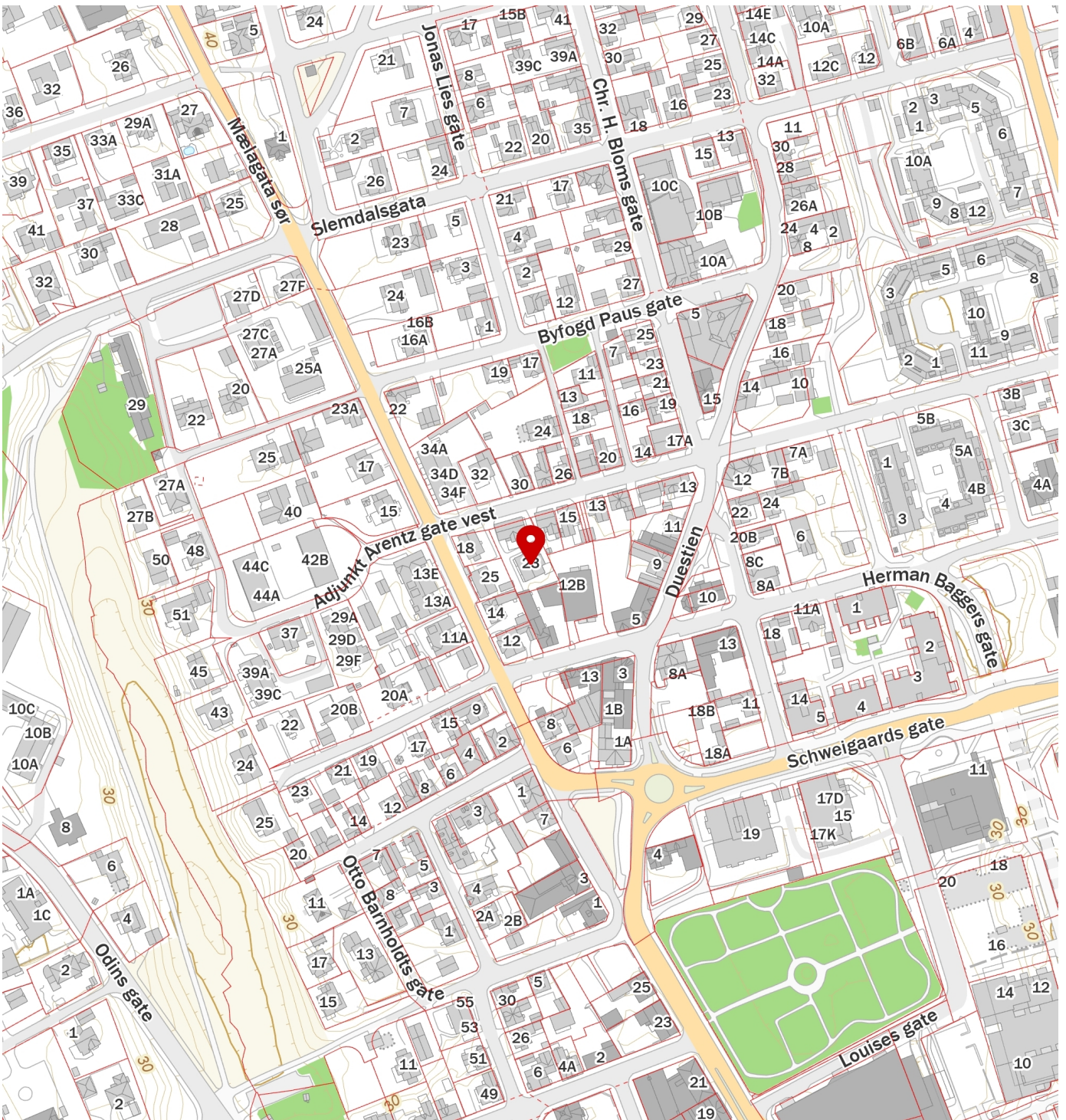
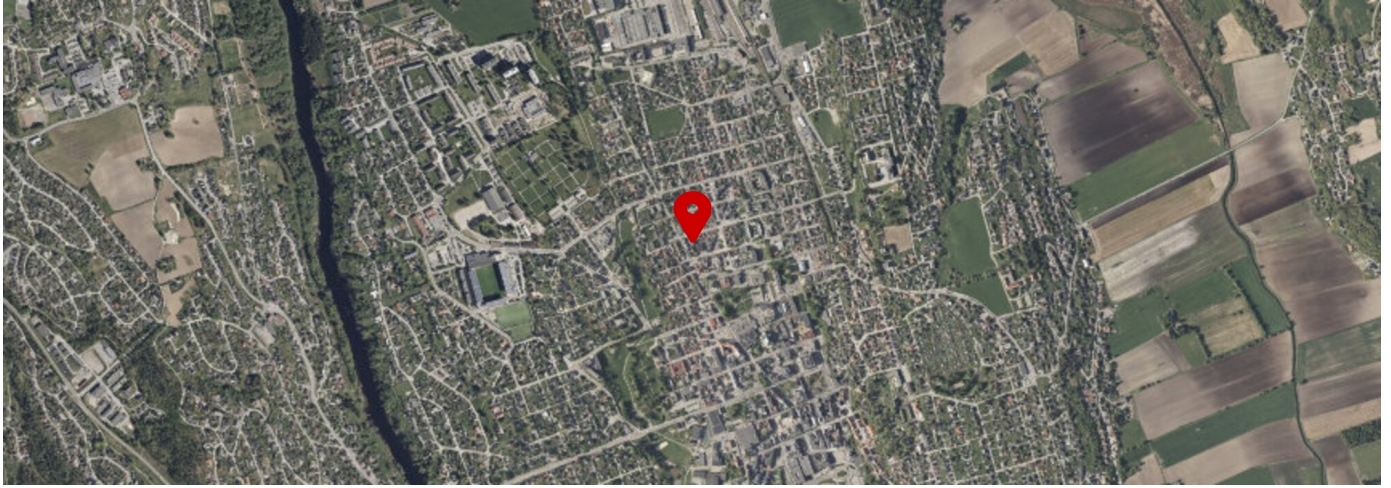
0%

57%

Nylende/Brekkeby
 Porsgrunn/Skien
 Norge

Sivilstand

		Norge
Gift	26%	33%
Ikke gift	54%	54%
Separert	15%	9%
Enke/Enkemann	6%	4%



Boligkjøperforsikring

- Gir deg hjelp dersom du skulle oppdage feil etter overtakelsen.
- Gir deg trygghet med tilgang til advokat i hele fem år etter overtakelsen.

Boligkjøperforsikring gir deg ekstra trygghet når du kjøper bolig. Du får juridisk hjelp hvis du oppdager feil og mangler ved boligen utover det du kunne forvente ut fra salgsdokumentene og andre salgsopplysninger, eller hvis det er gitt uriktige opplysninger som har påvirket kjøpet ditt. Boligkjøperforsikringen gir deg også ved behov juridisk rådgivning, advokathjelp og bistand gjennom rettsapparatet.

Boligkjøperforsikringen leveres av Hiscox, med Sedgwick som skadebehandler, og formidles gjennom Gjensidige.

Når og hvor kjøper du forsikringen?

Boligkjøperforsikringen kjøpes fra eiendomsmegleren som foretar salget av boligen du kjøper. Forsikringen kan kjøpes av privatpersoner, og gjelder fra kontraktsmøtet. Den opphører automatisk etter fem år.

Pris

Prisen gjelder for fem år og avhenger av hvilken type bolig du kjøper. Beløpet legges automatisk inn i oppgjøret for din nye bolig, slik at du ikke mottar en egen faktura på denne, men betaler sammen med den resterende kjøpesummen og omkostningene.

- | | |
|---|-------------|
| • Leilighet og rekkehus med andels- eller aksjenummer | kr 7 150,- |
| • Leilighet og rekkehus med seksjonsnummer | kr 8 950,- |
| • Rekkehus med eget gnr./bnr. | kr 13 650,- |
| • Enebolig, fritidsbolig, tomannsbolig, tomt | kr 13 650,- |

Spørsmål

Har du spørsmål om Boligkjøperforsikringen, kan du kontakte oss på telefon **915 03 100** eller lese mer på gjensidige.no/forsikring/boligkjoperforsikring.



Gjensidige



Boligkjøperpakken

Alt du trenger til ditt boligkjøp – ferdig forsikret hele det første året.

Boligkjøperpakke HUS

Gir deg alle de forsikringene du trenger for det nye huset ditt:

- boligkjøperforsikring levert av Hiscox, med oppgjør via Sedgwick
- renteforsikring
- standard bygningsforsikring for hus
- innboforsikring Pluss
- flytteforsikring
- uhell i og utenfor hjemmet
- råte, skadedyr, skadedyr, mus og rotter

Pris: Boligkjøperpakken Hus koster **kr 19 900,-** for hele det første året. Prisen på forsikringen legges inn i oppgjøret for din nye bolig, og betales i forbindelse med overtakelsen.

Boligkjøperpakke LEILIGHET

Gir deg alle de forsikringene du trenger for den nye leiligheten din:

- boligkjøperforsikring levert av Hiscox, med oppgjør via Sedgwick
- renteforsikring
- innboforsikring Pluss
- flytteforsikring
- uhell i og utenfor hjemmet
- bekjempelse av veggedyr, kakerlakker og skjeggkre

Pris: Boligkjøperpakken Leilighet og fritidsleilighet koster **kr 9 950,-** for hele det første året. Prisen på forsikringen legges inn i oppgjøret for din nye bolig, og betales i forbindelse med overtakelsen.

Boligkjøperpakke HYTTE

Gir deg alle de forsikringene du trenger for den nye fritidsboligen din:

- boligkjøperforsikring levert av Hiscox, med oppgjør via Sedgwick
- standard bygningsforsikring for hytte
- innboforsikring Pluss
- uhell i fritidsboligen
- råte, skadedyr, skadedyr, mus og rotter

Pris: Boligkjøperpakken Hytte koster **kr 19 900,-** for hele det første året for frittstående hytte / tomannshytte / kjedet hytte. Prisen på forsikringen legges inn i oppgjøret for din nye bolig, og betales i forbindelse med overtakelsen.

Forsikringspakken tilbys kun av eiendomsmegleren som foretar salget av eiendommen, og kan kun kjøpes av privatpersoner. Boligkjøperforsikringen gjelder fra kontraktsmøte (maks 6 mnd. før overtakelse), mens de andre forsikringene gjelder fra du overtar boligen. Forsikringene løper/varer i ett år.

I Boligkjøperpakke Hus og Boligkjøperpakke Hytte inngår standard bygningsforsikring. Denne kan oppgraderes til Hus Pluss mot et tillegg i prisen, det gjør du ved å kontakte Gjensidige etter overtakelse av boligen. Horisonaldelt tomannsbolig og rekkehus i borettslag får kun kjøpt leilighetspakke. Dersom det er behov for egen bygningsforsikring må du kontakte Gjensidige.

Boligkjøperforsikringen kan beholdes i inntil fem år. Du vil motta pris på fornyelse av boligkjøperforsikringen ca. 1 måned før fornyelsen din.

Har du spørsmål om boligkjøperpakken kan du kontakte oss på telefon 915 03 100 eller e-post boligkjoperpakken@gjensidige.no. Dersom du skal melde inn en sak tilknyttet boligkjøperpakken, gjør du dette ved å logge inn på gjensidige.no.