

Egenerklæring

Likvernvegen 3, 2412 SØRSKOGBYGDA

11 May 2026

Informasjon om eiendommen

Adresse	Postadresse	Enhetsnummer
Likvernvegen 3	Likvernvegen 3	

Opplysninger om selger og salgsobjekt

Er boligen en del av et sameie, aksjeselskap eller borettslag?

Ja Nei

Har du kjennskap til eiendommen?

Ja Nei

Eiendommen selges med fullmakt. En fullmaktshaver har ikke nødvendigvis detaljert kunnskap om eiendommen, med den risiko det innebærer. Det kan derfor være feil og mangler ved eiendommen som det ikke er spesifikt opplyst om. Kjøper oppfordres derfor til å foreta en særlig grundig undersøkelse av eiendommen, gjerne med bistand av teknisk sakkyndig

Hvem skal fylle ut egenerklæringen?

Fullmaktshaver fyller ut alene Fullmaktshaver og fullmaktsgiver fyller ut sammen

Har du som fullmaktshaver bodd i boligen? Hvis ja, hvor lenge? Oppgi også eventuelt andre relevante opplysninger.

Bodde der fra 1979 til 1985

Driver eieren med omsetning eller utvikling av eiendom?

Ja Nei

Når kjøpte eieren boligen?

Min mor og far tok over dette småbruket i 1967. Huset som er der nå ble bygd i 1979

Har eieren selv bodd i boligen?

Ja Nei

Når og hvor lenge har eieren bodd i boligen? Hvis det er lengre perioder eieren ikke har bodd i boligen er det fint om du oppgir dette. Her kan du også oppgi annen relevant informasjon om eierskapet.

Min mor og far har bodd der fra 1979 til 2024. Far gikk bort i 2010

Informasjon om eksisterende husforsikring

Gjensidige Forsikring ASA-49

Informasjon om selger



Selger

Engen, Geir

Forbehold

Selger tar spesifikt forbehold om feil og mangler som er beskrevet i egenerklæringsskjemaet.

Boligkjøper anses å kjenne til forholdene som er omtalt i dette egenerklæringsskjemaet. Disse forholdene kan ikke gjøres gjeldende som feil eller mangler senere.

Boligkjøper oppfordres til å selv undersøke eiendommen grundig.

Våtrom

1 Har det vært feil på bad, vaskerom eller toalettrom?

Ja Nei, ikke som jeg kjenner til

2 Er det utført arbeid på bad, vaskerom eller toalettrom?

Ja Nei, ikke som jeg kjenner til

Tak, yttervegg og fasade

3 Har det lekket vann utenfra og inn, eller er det sett andre tegn til fukt?

Ja Nei, ikke som jeg kjenner til

Beskriv feilen og omfanget

Kondens skade i tak. Ble reparert av Elverum Blikkerslagerverksted i 2024

4 Er det utført arbeid på tak, yttervegg, vindu eller annen fasade?

Ja Nei, ikke som jeg kjenner til

4.1.1 Navn på arbeid

Nytt arbeid

4.1.2 Årstall

2009

4.1.3 Hvordan ble arbeidet utført?

Faglært Ufaglært

4.1.7 Fortell kort hva som ble gjort av ufaglærte

Det ble lagt ny shingel på tak.

Kjeller



5 Har sameiet eller borettslaget hatt problemer med fukt, vann eller oversvømmelse i kjeller eller underetasje?

Ikke relevant for denne boligen.

6 Har boligen kjeller, underetasje eller andre rom under bakken?

Ja Nei

7 Er det observert vann eller fukt i kjeller, krypkjeller eller underetasje?

Ja Nei, ikke som jeg kjenner til

8 Er det utført arbeid med drenering?

Ja Nei, ikke som jeg kjenner til

Elektrisitet

9 Har det vært feil på det elektriske anlegget?

Ja Nei, ikke som jeg kjenner til

10 Er det utført arbeid på det elektriske anlegget?

Ja Nei, ikke som jeg kjenner til

10.1.1 Navn på arbeid

Nytt arbeid

10.1.2 Årstall

2010

10.1.3 Hvordan ble arbeidet utført?

Faglært Ufaglært

10.1.4 Fortell kort hva som ble gjort av faglærte

Nytt el skap og nytt inntakskap

10.1.5 Hvilket firma utførte jobben?

Svensgård a/s

10.1.6 Har du dokumentasjon på arbeidet?

Ja Nei

Rør

11 Har eiendommen privat vannforsyning (ikke tilknyttet det offentlige vannettet), septik, pumpekum, brønn, avløpskvern eller liknende?

Ja Nei, ikke som jeg kjenner til

12 Har det vært feil på utvendige eller innvendige avløpsrør eller vannrør?

Ja Nei, ikke som jeg kjenner til

13 Er det utført arbeid på utvendige eller innvendige avløpsrør eller vannrør?

Ja Nei, ikke som jeg kjenner til



Ventilasjon og oppvarming

14 Er det eller har det vært nedgravd oljetank på eiendommen?

Ja Nei, ikke som jeg kjenner til

15 Har det vært feil på varmeanlegg eller ventilasjonsanlegg?

Ja Nei, ikke som jeg kjenner til

16 Er det utført arbeid på varmeanlegg eller ventilasjonsanlegg?

Ja Nei, ikke som jeg kjenner til

Skjevheter og sprekker

17 Er det tegn på setningsskader eller sprekker i for eksempel grunnmur eller fliser?

Ja Nei, ikke som jeg kjenner til

18 Har det vært feil eller gjort endringer på ildsted eller pipe?

Ja Nei, ikke som jeg kjenner til

Beskriv feilen eller endringen

Ny stålpipes innvendig i levapipi

Sopp og skadedyr

19 Har det vært skadedyr i boligen eller andre bygninger på eiendommen?

Ja Nei, ikke som jeg kjenner til

20 Har det vært skadedyr i fellesområdene til sameiet eller borettslaget?

Ikke relevant for denne boligen.

21 Har det vært mugg, sopp eller råte i boligen eller andre bygninger på eiendommen?

Ja Nei, ikke som jeg kjenner til

22 Har det vært mugg, sopp eller råte i sameiet eller borettslaget?

Ikke relevant for denne boligen.

Planer og godkjenninger

23 Mangler boligen eller andre bygninger brukstillatelse eller ferdigattest for søknadspliktige tiltak?



Ja Nei, ikke som jeg kjenner til

24 Har du bygd på eller gjort om kjeller, loft eller annet til boligrom?

Ja Nei

25 Selges eiendommen med utleiedel som leilighet, hybel eller lignende?

Ja Nei

27 Er det utført radonmåling?

Ja Nei, ikke som jeg kjenner til

28 Er det andre forhold av betydning eller sjenanse for eiendommen eller nærområdet?

Ja Nei, ikke som jeg kjenner til

Beskriv nærmere hvilke forhold

2 nabohus av veirett over tunet.

29 Foreligger det planer eller bestemmelser som kan medføre endringer av felleskostnader eller fellesgjeld?

Ikke relevant for denne boligen.

30 Er sameiet eller borettslaget er involvert i konflikter av noe slag?

Ikke relevant for denne boligen.

Andre opplysninger

31 Har ufaglærte utført arbeid som normalt bør utføres av faglærte? Du trenger ikke gjenta noe du allerede har nevnt.

Ja Nei, ikke som jeg kjenner til

32 Har du andre opplysninger om boligen eller eiendommen utover det du har svart?

Ja Nei, ikke som jeg kjenner til

Boligselgerforsikring

Boligen selges med boligselgerforsikring

En boligselgerforsikring gir trygghet for selger og kjøper, og kan dekke feil og mangler som enten ikke er opplyst om eller det ikke var kjennskap til da salget ble gjennomført.

Forsikringen er tegnet i Gjensidige Forsikring ASA

Forsikringsnummer 59068327

Egenerklærings skjema

Name

Geir Engen

Date

2026-05-11

Identification

 Geir Engen



This document contains electronic signatures using EU-compliant PAdES - PDF
Advanced Electronic Signatures (Regulation (EU) No 910/2014 (eIDAS))

Egenerklærings skjema

Signed by:


Geir Engen

11/05-2026
18:48:48

BankID OIDC
High

Tilstandsrapport

 Enebolig

 Likvernvegen 3, 2412 SØRSKOGBYGDA

 ELVERUM kommune

 gnr. 158, bnr. 136

Sum areal alle bygg: BRA: 305 m² BRA-i: 200 m²



Befaringsdato: 09.05.2026

Rapportdato: 11.05.2026

Oppdragsnr.: 15798-1736

Eiendomsverdi ref nr: KI3777

Autorisert foretak: Takstrådet Harald Juliussen AS

Sertifisert Takstingeniør: Harald Juliussen

Vår ref: HJ 2026051



Rapporten kan brukes i inntil ett år etter rapportdato, og kan ikke gjenbrukes ved flere boligsalg i denne perioden. Skjer det endringer, oppstår skader også videre på boligen, bør du som selger be om oppdatert rapport.

Norsk takst

Norsk takst er bransjeorganisasjonen for landets bygningssakkyndige og takstforetak, med om lag 1400 sertifiserte medlemmer fordelt på omtrent 1000 bedrifter. I boligomsetningen regnes takstrapportene som et helt avgjørende element i den informasjonen som gjøres tilgjengelig for kjøper. Årlig leverer medlemmene rundt 120.000 slike takster. Det gir unik oversikt over norske boliger, og bidrar til at alle oppdrag kan utføres med utgangspunkt i erfaringsbasert kvalitet.



Det stilles høye krav til utdanning, sertifisering og yrkesetikk. Norsk takst er opptatt av at boligomsetningen skal være trygg, og legger vekt på å opptre uavhengig av andre bransjeaktører. Bygningssakkyndige fakturerer sine tjenester uten hensyn til hvilken pris som oppnås, og skal heller ikke på annen måte ha noen egeninteresse knyttet til handelen.

Uavhengighet og god fagkunnskap har over tid bygget troverdighet og tillit. Både selger og kjøper skal kunne stole på bygningssakkyndiges vurderinger. For tilfeller der det likevel skulle oppstå misnøye med utført arbeid, har vi sammen med Forbrukerrådet etablert en klagenemnd.

Norsk takst har en sentral rolle i utviklingen av norske standarder, regler og profesjonsprinsipper, og representerer bransjen i alle relevante internasjonale fora. Dette sikrer at norske bygningssakkyndige tidlig kan tilpasse seg krav og bransjetrender fra utlandet, samtidig som takseringsfaget får en norsk stemme på verdensbasis. Organisasjonen bidrar i næringspolitisk sammenheng, og har vært en pådriver for å sikre at lover og regler gir trygghet for forbrukerne i boligomsetningen.

Takstrådet Harald Juliussen AS

Rapportansvarlig

Harald Juliussen

Uavhengig Takstingeniør

harald@takstraadet.no

995 27 307



Dette trenger du å vite om tilstandsrapporten



Hva er en tilstandsrapport?

En tilstandsrapport beskriver synlige skader/avvik eller tegn på skader/avvik på boligen. Rapporten fremhever vanligvis ikke positive egenskaper ved boligen.



Hva vurderer en bygningsakkyndig?

Den bygningsakkyndige vurderer boligen ut fra hva man kan forvente av en bygning av samme alder og type. Vurderingen gjøres som regel mot hvordan det var vanlig å bygge og regler som gjaldt da boligen ble oppført (søknadstidspunktet). Forhold som er vanlige for bygningens alder, slik som slitasje etter normal bruk regnes ikke som avvik.



Hva inneholder tilstandsrapporten?

Den bygningsakkyndige undersøker rom og bygningsdeler slik det kommer frem av [Forskrift til avhendingsloven](#). Tilstandsrapporten inneholder bare avvik som den bygningsakkyndige kan se eller kontrollere med enkle hjelpemidler. Det gjøres ikke nærmere undersøkelser slik som åpning av vegger eller andre bygningsdeler. I vegg mot våtrom og rom under terreng kan det borres et hull for å gjøre enkle undersøkelser slik som fuktsøk.

Når du kjøper en brukt bolig

Når du kjøper en brukt bolig, er det viktig å være oppmerksom på at dette ikke kan sammenlignes med å kjøpe en ny bolig. Måten boligen ble bygget på kan være annerledes enn i dag. Bygninger svekkes over tid, og utsettes for slitasje blant annet på grunn av bruk og vær og vind. Mange boliger fornyes helt eller delvis, noen i flere omganger, eller det oppføres tilbygg. Særlig for boliger som er pusset opp eller endret, er det viktig å merke seg at fornyelse av overflater ikke nødvendigvis betyr at bygningsdeler under er forbedret.

Vurdering mot byggregler

Den bygningsakkyndige vil vurdere boligen mot hvordan det var vanlig å bygge og regler som gjaldt på søknadstidspunktet. Den bygningsakkyndige ser etter avvik som har betydning for og som reduserer boligens funksjon og verdi, og som kommer frem av forskrift til avhendingslova.

Noen bygningsdeler og forhold vil den bygningsakkyndige vurdere mot dagens regelverk. Etter dagens regelverk vil disse kunne få avvik og/eller TG2 eller TG3 uten at det nødvendigvis er krav om at avviket utbedres. Dette kan gjelde sluk, tettesjikt og fall på bad og vaskerom, forhold som gjelder sikkerhet mot brann, rekkverk, trapper osv.

Tilstandsrapporten beskriver ikke hele boligen

BYGNINGSSAKKYNDIGE SER FOR EKSEMPEL IKKE PÅ

- vanlig slitasje og normal vedlikeholdstilstand
- bagatellmessige forhold som ikke påvirker bygningens bruk eller verdi vesentlig
- etasjeskillere
- tilleggsbygg slik som garasje, bod, anneks, naust også videre
- utvendige trapper
- støttemurer
- skjulte installasjoner
- installasjoner utenfor bygningen
- full funksjonstesting av el- og VVS-installasjoner
- geologiske forhold og bygningens plassering på grunnen
- bygningens planløsning
- bygningens innredning
- løsøre slik som hvitevarer
- utendørs svømmebasseng og pumpeanlegg
- bygningens estetikk og arkitektur
- bygningens lovlighet (bortsett fra bruksendringer, brannceller og forhold som åpenbart kan påvirke helse, miljø og sikkerhet)
- fellesarealer (med mindre boligeier har vedlikeholdsplikt for fellesarealer og dette er kjent for bygningsakkyndig, eller fellesarealet har en særlig tilknytning til boligen).

© iVerdi 2023 © Norsk takst 2023

Malen til denne rapporten, inkludert standardtekstene fra Norsk takst, er vernet etter åndsverkloven og kan kun benyttes av medlemsforetakene i Norsk takst og av takstingeniører som er sertifisert i slikt foretak, samt av kunder hos iVerdi og studenter hos NEAK. For andre aktører er eksemplarframstilling av malen og standardtekster, som utskrift og annen kopiering til bruk som grunnlag for tilsvarende rapporter, bare tillatt når det er hjemlet i lov (kopiering til privat bruk, sitat o.l.) eller avtale med Norsk Takst ([Forside](#)) eller iVerdi ([Hjem-iVerdi](#)).

Utnyttelse i strid med lov eller avtale kan medføre erstatnings- og straffansvar.

Dette trenger du å vite om tilstandsrapporten

Tilstanden vurderes med ulike tilstandsgrader

Tilstanden gir uttrykk for en gitt forventet tilstand, blant annet vurdert ut fra alder og normal bruk. Ved Tilstandsgrad 0 (TG0) og Tilstandsgrad 1 (TG1) gir den bygningssakkyndige normalt ingen begrunnelse for valg av tilstandsgrad. Grunnen er at bygningen eller bygningsdelen da bare har normal slitasje. Ved skjulte konstruksjoner kan alder alene avgjøre tilstandsgrad. Når bygningssakkyndige anbefaler tiltak, for eksempel utbedringer, må brukeren av rapporten vurdere om tiltakene er nødvendige og lønnsomme.

Når den bygningssakkyndige velger tilstandsgrad, baseres vurderingen på faste kriterier som følger av gjeldende bransjestandard for Teknisk tilstandsanalyse ved omsetning av bolig og Forskrift til avhendingslova.

! TG 0

TILSTANDSGRAD 0, TG0: INGEN AVVIK

Bygningsdelen skal være tilnærmet ny, ikke vise tegn på slitasje og det skal være lagt frem dokumentasjon på faglig god utførelse. Det er ingen merknader til delen.

! TG 1

TILSTANDSGRAD 1, TG1: MINDRE AVVIK

Bygningsdelen skal bare ha normal slitasje, og strakstiltak skal ikke anses som nødvendig. Graden kan også brukes når delen er ny, men der dokumentasjon på faglig god utførelse mangler.

! TG 2

TILSTANDSGRAD 2, TG2: VESENTLIGE AVVIK OG MINDRE AVVIK SOM ETTER NS 3600 GIR TG 2

Bygningsdelen skal enten ha feil utførelse, en skade eller symptomer på skade, sterk slitasje eller nedsatt funksjon. Graden gis når bygningsdelen trenger vedlikehold eller tiltak i nær fremtid. Graden skal også brukes når delen er gammel og det er grunn til å varsle om faren for skader på grunn av alderen, eller når det er grunn til å overvåke delen spesielt på grunn av fare for større skader eller følgeskader.

! TG 3

TILSTANDSGRAD 3, TG3: STORE ELLER ALVORLIGE AVVIK

Denne tilstandsgraden brukes ved kraftige tegn på forhold som man må regne med trenger utbedring straks eller innen kort tid. Det er påvist funksjonssvikt eller sammenbrudd.

- TG IU

IKKE UNDERSØKT/IKKE TILGJENGELIG FOR UNDERSØKELSE

Det kan være avvik/skader som ikke er avdekket.

Informasjon om utbedringskostnader

Utbedringskostnadene i rapporten er sjablongmessige anslag basert på observerte forhold som feil, skader eller uregelmessigheter, samt foreslåtte tiltak. Disse anslagene er veiledende, angis i fem intervaller, er basert på generelle erfaringstall, og må ikke forveksles med konkrete pristilbud fra håndverkere eller entreprenører. Faktiske kostnader kan variere betydelig, avhengig av individuelle valg, materialpriser og markedsforhold. For å få en nøyaktig vurdering av utbedringskostnadene anbefales ytterligere undersøkelser og innhenting av flere pristilbud fra kvalifiserte fagfolk. Slike anslag gis for TG3, der dette er mulig.



Tiltak under kr 20 000



Tiltak mellom kr 20 000 – 100 000



Tiltak mellom kr 100 000 – 200 000



Tiltak mellom kr 200 000 – 500 000



Tiltak over kr 500 000

Beskrivelse av eiendommen

Tilstandsrapporten er utarbeidet med utgangspunkt i ny avhendingslov, gjeldende fra 01.01.2022 iht. NS3600. Oppgradert iht. nye bestemmelser fra 02.01. 2026. Se for øvrig i egenerklæringen og i rapportens enkelte punkter.

Enebolig - Byggeår: 1979

UTVENDIG

[Gå til side](#)

Taktekkingen er av pappshingel. Omtaket i 2016. Taket er besiktiget fra bakkenivå av sikkerhetsmessige hensyn.

Takrenner med forkantbeslag og med nedløpsrør til terreng. Beslag på vindskier. Beslag på vindusvannbrett, luftehatter og pipebeslag. Takstige.

Veggene har bindingsverkskonstruksjon fra byggeår.

Fasade/kledning har stående bordkledning.

Takkonstruksjonen har W-takstoler i tre. Loft er sannynligvis isolert iht.gjeldene bestemmelser for byggeåret. Det er lagt bordgulv på loft med gulvflate på ca. 28 m2.

Bygningen har malte trevinduer med 2-lags glass fra byggeår. Noe kjellervinduer fra byggeår med koblet glass. Store vinduer i stue er gjenbrukt fra annet sted. Noen vinduer og glass er utskiftet i etterkant av punkteringer.

Bygningen har en nyere malt hovedytterdør og malte balkongdører i tre fra byggeåret. Inngangsdør i kjeller i teak, utvendig beiset/malt.

Balkong på ca. 19 m2 utenfor stue og balkong på ca. 4 m2 utenfor soverom. Gulv av terrassebord og rekkverk med høyde på ca. 90 cm.

Terasse på ca. 12 m2 med støpt plate på terreng ved inngang til underetasje.

Trapp med platting på ca. 2,5 m2. Rekkver med høyde på ca. 77 cm.

INNVENDIG

[Gå til side](#)

Innvendig er det gulv av beleg. Veggene har tapet, malt trepanel og malte plater. Innvendige tak har malte plater og himlingsplater.

Etasjeskiller er av trebjelkelag.

Boligen har elementpipe. Rehabilert med ny stålforing i ca. 2016.

Gulvet er av betong, har laminat og har beleg. Veggene har tynnpanel, betong/mur og plater med malt miljøstri.

Hulltaking er ikke foretatt da det er registrert saltutslag på gulv og nedre deler av kjellerytterveggene i kjelleren for øvrig.

Boligen har lakkert tretrapp.

Innvendig har boligen malte glatte dører.

Garderobeskap i soverom og hyller i boden.

VÅTROM

[Gå til side](#)

Bad

Dokumentasjon: ingen dokumentasjon. Det ble ikke registrert tegn å fuktskader ved befaringen. I og med at badet er fra 1979 er det i flg. NS 3600 utgått på levetid. På sikt må badet oppgraderes med dokumentert utførelse iht. TEK 17.

Veggene har baderomsplater. Taket har himlingsplater. Gulvet har vinylbelegg. Rommet har radiator som varmekilde.

Det er plastsluk og synlig vinylbelegg som tettesjikt.

Rommet har innredning med nedfelt servant og veggdusj.

Det er elektrisk styrt vifte.

Hulltaking er foretatt uten å påvise unormale forhold.

Fuktkvotemåling (vekt%) i konstruksjonen ble målt til 16,4. Det ble foretatt hulltaking i vegg fra tilstøtende rom mot bunnsvill i våtrom. Det ble søkt med fuktindikator med pigger uten å registrere tegn til fuktskader på befaringsdagen. Forholdet bør uansett holdes under oppsikt.

Vaskerom

Dokumentasjon: ingen dokumentasjon. Rommet er ikke vurdert som et våtrom.

Veggene har malte plater. Taket har himlingsplater.

Gulvet har vinylbelegg med oppbrett ak veggplaten. Rommet har radiator som varmekilde.

Det er plastsluk og synlig vinylbelegg som tettesjikt.

Rommet har vaskeum og opplegg for vaskemaskin.

Det er naturlig ventilering med spalventil i vindu.

Hulltaking er ikke foretatt da det ikke er fysisk mulig pga tilliggende konstruksjoner. Grunnet yttervegger og vegg mot tilstøtende våtrom (bad).

KJØKKEN

[Gå til side](#)

Kjøkkenet har innredning med profilerte fronter. Benkeplaten er av laminat. Det er kjøleskap, oppvaskmaskin og komfyr.

Det er kjøkkenventilator med avtrekk ut.

SPESIALROM

[Gå til side](#)

Toalettrom med klosett og servant. Belegg på gulv, tapet på vegger og med takessplater i himling. Lufteventil i himling og dør med luftteterskel.

Toalettrom med malt betonggulv, malte og pussede vegger og med malte plater i himling. Rommet er ikke vurdert som et våtrom.

TEKNISKE INSTALLASJONER

[Gå til side](#)

Innvendige vannledninger er av kobber med plastkappe.

Det er avløpsrør av plast.

Boligen har naturlig ventilasjon.

Vannbåren varme til vegg radiatorer fra combibereder.

Det er installert luft til luft varmepumpe.

Varmtvannstanken er på ca. 300 liter. Combi-bereder for fyring og for varmt vann.

Tilgang på bredbåndfiber med TV og Datasignaler.

Vannbåren varme fra combibereder til veggmonterte radiatorer.

3 faset el inntak med sikringssap i kjeller med automatikringer.

TOMTEFORHOLD

[Gå til side](#)

Det er byggegrunn av tette løsmasser. Noe steinholdig.

Dreneringen er fra 1979.

Bygningen har grunnmur i lettklinkerblokker. Det er stripefundamenter av betong under grunnmur.

Noe helling på terreng mot nordvegg.

Utvendige avløpsrør er av plast og er fra 1979. Det er offentlig avløp

via private stikkledninger. Utvendige vannledninger er av plast (PEL)

og er fra 1979. Det er offentlig vannforsyning via private

stikkledninger.

FORHOLD SOM ÅPENBART KAN MEDFØRE FARE FOR HELSE, MILJØ OG SIKKERHET

[Gå til side](#)

Det bør gjennomføres radonmålinger.

Det er ikke krav om utbedring av rekkverkshøyder på utvendige trapper opp til dagens krav.

Det er ikke krav om utbedring av åpninger i innvendige trapper opp til dagens krav.

Det er ikke krav om utbedring av åpninger i rekkverk for utvendige trapper til dagens forskriftskrav.

Håndløper på innvendig trapp bør monteres, men det var ikke krav

Beskrivelse av eiendommen

på byggetidspunktet.

Håndløper på innvendig trapp må monteres på vegg for å tilfredsstille krav på byggetidspunktet.

Rekkverket på utvendige trapper er såpass lavt at det på grunn av sikkerhetsmessige forhold anbefales økning av høyde.

Åpninger i innvendige trapper er såpass store at det ut ifra sikkerhetsmessige forhold anbefales å lage mindre åpninger.

Åpninger i rekkverk for utvendige trapper må endres for å tilfredsstille krav på byggemeldingstidspunktet.

Arealer

[Gå til side](#)

Forutsetninger og vedlegg

[Gå til side](#)

Lovlighet

[Gå til side](#)

Enebolig

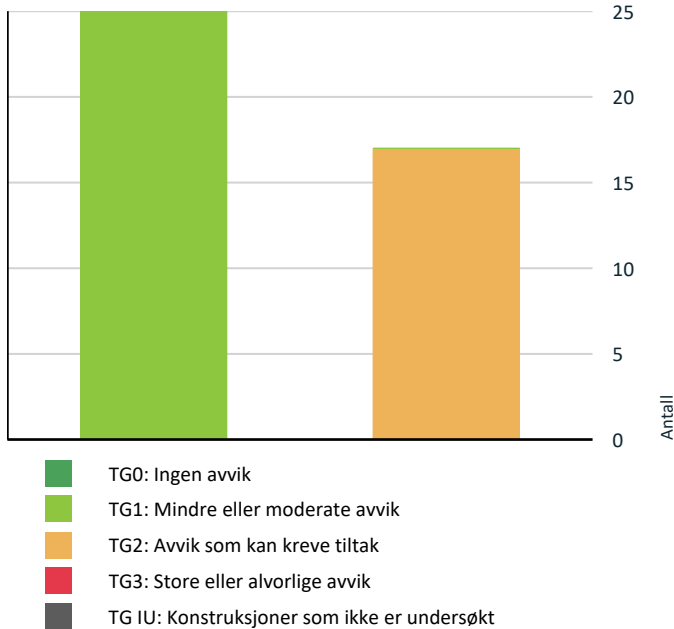
- Det foreligger ikke tegninger

Garasje/lager/uthus

- Det foreligger ikke tegninger

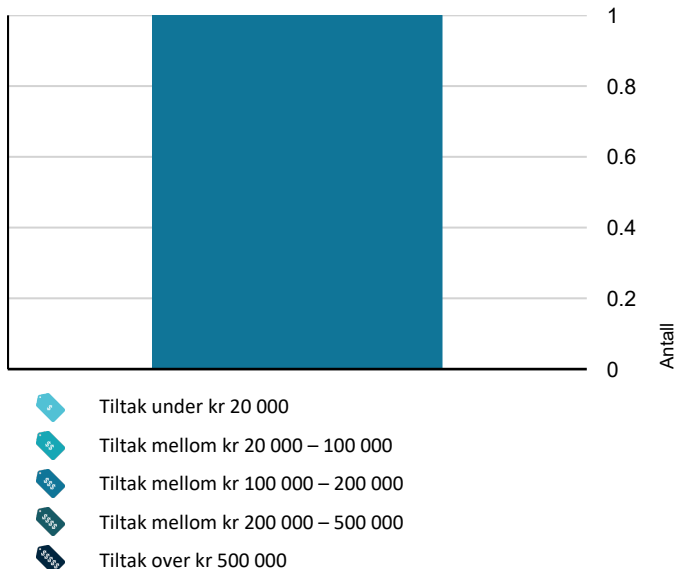
Sammendrag av boligens tilstand

Fordeling av tilstandsgrader



Vil du vite mer om tilstandsgrader? Se side 4.

Anslag på utbedringskostnad



Hva er anslag på utbedringskostnad? Se side 4.

Spesielt for dette oppdraget/rapporten

Rapporten er utarbeidet med utgangspunkt i egne observasjoner- fremvist dokumentasjon og opplysninger gitt ved befaringen.

Der "eier" er oppgitt som kilde i rapporten refereres det til eieren eller til den tilstedeværende som er representant for eieren.

Oppsummering av avvik

Vil du vite mer? Se på rommet eller bygningsdelen senere i rapporten.

Enebolig

! TG 2 AVVIK SOM KAN KREVE TILTAK

! Utvendig > Taktekking [Gå til side](#)

! Utvendig > Nedløp og beslag [Gå til side](#)

! Utvendig > Veggkonstruksjon [Gå til side](#)

! Utvendig > Vinduer [Gå til side](#)

! Utvendig > Dører [Gå til side](#)

! Innvendig > Overflater [Gå til side](#)

! Innvendig > Rom Under Terreng [Gå til side](#)

! Tekniske installasjoner > Vannledninger [Gå til side](#)

! Tekniske installasjoner > Avløpsrør [Gå til side](#)

! Tomteforhold > Fuktsikring og drenering [Gå til side](#)

! Tomteforhold > Grunnmur og fundamenter [Gå til side](#)

! Tomteforhold > Terrengforhold [Gå til side](#)

! Tomteforhold > Utvendige vann- og avløpsledninger [Gå til side](#)

! Kjøkken > 1. Etasje > Kjøkken > Overflater og innredning [Gå til side](#)

! Våtrom > 1. Etasje > Bad > Sluk, membran og tettesjikt [Gå til side](#)

! Våtrom > 1. Etasje > Bad > Ventilasjon [Gå til side](#)

! Våtrom > 1. Etasje > Vaskerom > Ventilasjon [Gå til side](#)

Sammendrag av boligens tilstand

HELSE, MILJØ OG SIKKERHET

Forhold som åpenbart kan medføre fare for helse, miljø og sikkerhet

- ⚠ Åpninger i rekkverk er større enn dagens forskriftskrav til rekkverk i innvendige trapper. [Gå til side](#)
- ⚠ Åpninger i rekkverk på utvendige trapper er ikke i henhold til krav i dagens forskrifter.
- ⚠ Åpninger mellom trinn i innvendig trapp er større enn dagens forskriftskrav.
- ⚠ Det er ikke foretatt radonmålinger, og bygget er heller ikke utført med radonsperre.
- ⚠ Det mangler håndløper på vegg i det innvendige trappeløpet.
- ⚠ Rekkverkshøyder er under dagens forskriftskrav til rekkverk i utvendige trapper.

Tilstandsrapport

ENEBOLIG



Byggeår
1979

Kommentar
Byggeåret er basert på opplysninger fra eier.

Standard
Normal standard på bygget ut ifra alder/konstruksjon - jamfør beskrivelse under konstruksjoner.

Vedlikehold
Bygget er jevnlig vedlikeholdt.



TC 2 Nedløp og beslag

Beskrivelse
Takrenner med forkantbeslag og med nedløpsrør til terreng. Beslag på vindskier. Beslag på vindusvannbrett, luftehatter og pipebeslag. Takstige.

Vurdering av avvik:

- Det mangler tilfredsstillende adkomst til pipe for feier.
- Det er avvik:

Det var ikke vanlig å montere snøfangere på shingeltekket tak med denne takvinkel.

Konsekvens/tiltak

- Det er ikke behov for utbedringstiltak i nær fremtid.

UTVENDIG

TC 2 Takteking

Punktet må sees i sammenheng med Takkonstruksjon/Loft

Beskrivelse
Taktekkingen er av pappshingel. Omtykket i 2016. Taket er besiktiget fra bakkenivå av sikkerhetsmessige hensyn.

Årstall: 2200 **Kilde:** Eier

Vurdering av avvik:

- Mer enn halvparten av forventet brukstid er passert på undertak.

Tilstandsgraden er vurdert iht. forutsetningene i NS 3600, aldersrelatert.

Konsekvens/tiltak

- Overvåk tilstanden jevnlig. For å få tilstandsgrad 0 eller 1 må tekkingen skiftes ut, men tidspunktet for når dette er nødvendig er vanskelig å si noe om.



Tilstandsrapport



TC 2 Veggkonstruksjon

Beskrivelse

Veggene har bindingsverkskonstruksjon fra byggeår. Fasade/kledning har stående bordkledning.

Vurdering av avvik:

- Det er ingen eller liten lufting i nedre kant av kledning mot grunnmur. Det var ikke vanlig med luftet kledning og musebånd i boligens byggeår. Dette bør imidlertid ivaretas ved utskifting til ny kledning.

Konsekvens/tiltak

- Det er ikke behov for utbedringstiltak.



TC 1 Takkonstruksjon/Loft

Punktet må sees i sammenheng med Taktekking

Beskrivelse

Takkonstruksjonen har W-takstoler i tre. Loft er sannsynligvis isolert iht.gjeldene bestemmelser for byggeåret. Det er lagt bordgulv på loft med gulvflate på ca. 28 m².



Tilstandsrapport



TG 2 Vinduer

Beskrivelse

Bygningen har malte trevinduer med 2-lags glass fra byggeår. Noe kjellervinduer fra byggeår med koblet glass. Store vinduer i stue er gjenbrukt fra annet sted. Noen vinduer og glass er utskiftet i etterkant av punkteringer.

Vurdering av avvik:

- Det er avvik:

Tilstandsgraden er vurdert i forhold til alder og ormal garantitid på isolerglass.

Konsekvens/tiltak

- Tiltak:

Forholdene bør holdes under oppsikt.

TG 2 Dører

Beskrivelse

Bygningen har en nyere malt hovedytterdør og malte balkongdører i tre fra byggeåret. Inngangsdør i kjeller i teak, utvendig beiset/malt.

Vurdering av avvik:

- Det er avvik:

1

Tilstandsrapport

Konsekvens/tiltak

• Tiltak:

1



Inngangsdør til underetasje.



Malt hovedinngangsdør.



Dør til balkong fra stue.



Dør til balkong fra soverom.

TG 1 Balkonger, terrasser og rom under balkonger

Beskrivelse

Balkong på ca. 19 m² utenfor stue og balkong på ca. 4 m² utenfor soverom. Gulv av terrassebord og rekkverk med høyde på ca. 90 cm. Terrasse på ca. 12 m² med støpt plate på terreng ved inngang til underetasje.



Balkong ved soverom



Balong ved stue.

TG 1 Utvendige trapper

Beskrivelse

Trapp med platting på ca. 2,5 m². Rekkverk med høyde på ca. 77 cm.



Hovedinngang.

INNVENDIG

TG 2 Overflater

Tilstandsrapport

Beskrivelse

Innvendig er det gulv av belegg. Veggene har tapet, malt trepanel og malte plater. Innvendige tak har malte plater og himlingsplater.

Vurdering av avvik:

- Det er avvik:

Tilstandsgraden er vurdert i forhold til alder og normal slitasje fra byggeår/innredningsår.

Konsekvens/tiltak

- Tiltak:

Ingen spesielle strakstiltak.



! TG 1 Etasjeskille/gulv mot grunn

Beskrivelse

Etasjeskiller er av trebjelkelag.

! TG 1 Pipe og ildsted

Beskrivelse

Boligen har elementpipe. Rehabilert med ny stålforing i ca. 2016.



Peis med peisinsats forblendet med naturstein. Pipe og brannmur er forblendet med Mexistein.



Pipe og brannmur med peisinsats i vinkeldel i stue.

Tilstandsrapport



Feieluke i kjeller. Betonggulv under feieluke.

TG 2 Rom Under Terreng

Punktet må sees i sammenheng med 'Drenering'

Beskrivelse

Gulvet er av betong, har laminat og har beleg. Veggene har tynnpanel, betong/mur og plater med malt miljøstrie. Hulltaking er ikke foretatt da det er registrert saltutslag på gulv og nedre deler av kjellerytterveggene i kjelleren for øvrig.

Vurdering av avvik:

- Det er registrert fuktskjolder/fuktskader på overflater.

Det ble registrert noe bulker på beleggsoverflatene. Saltutslag på betong/muroverflatene.


Konsekvens/tiltak

- Andre tiltak:

Forholdene bør holdes under oppsikt.



Saltutslag.




Saltutslag.


TG 1 Innvendige trapper

Beskrivelse


Boligen har lakkert tretrapp.



Trapp sett ned fra 1. etasje.



Det er ikke montert håndlst på vegg.



Åpninger mellom trinn og i rekkverk er over 10 cm.

TG 1 Innvendige dører

Beskrivelse

Innvendig har boligen malte glatte dører.

Tilstandsrapport



TG 1 Andre innvendige forhold

Beskrivelse

Garderobeskap i soverom og hyller i boder.



VÅTROM

1. ETASJE > BAD

TG 1 Generell

Beskrivelse

Dokumentasjon: ingen dokumentasjon. Det ble ikke registrert tegn på fuktskader ved befaringen. I og med at badet er fra 1979 er det i flg. NS 3600 utgått på levetid. På sikt må badet oppgraderes med dokumentert utførelse iht. TEK 17.

Kostnadsestimat: 100 000 - 200 000

Tilstandsrapport



1. ETASJE > BAD

! TG 1 Overflater vegger og himling

Beskrivelse

Veggene har baderomsplater. Taket har himlingsplater.



1. ETASJE > BAD

! TG 1 Overflater Gulv

Beskrivelse

Gulvet har vinylbelegg. Rommet har radiator som varmekilde.



1. ETASJE > BAD

Tilstandsrapport

TC 2 Sluk, membran og tettesjikt

Beskrivelse

Det er plastsluk og synlig vinylbelegg som tettesjikt.

Vurdering av avvik:

- Mer enn halvparten av forventet brukstid er passert på slukløsningen.

Konsekvens/tiltak

- Overvåk tilstanden jevnlig. For å få tilstandsgrad 0 eller 1 må slukløsningen skiftes ut og sannsynligvis må også membransjiktet skiftes/utbedres. Det er imidlertid vanskelig å si noe om tidspunktet for når dette er nødvendig.



1. ETASJE > BAD

TC 1 Sanitærutstyr og innredning

Beskrivelse

Rommet har innredning med nedfelt servant og veggdusj.



1. ETASJE > BAD

TC 2 Ventilasjon

Beskrivelse

Det er elektrisk styrt vifte.

Vurdering av avvik:

- Våtrommet mangler tilluftsventilering, f.eks. spalte/ventil ved dør.

Konsekvens/tiltak

- Det bør etableres tilfredsstillende tilluft til våtrom f.eks. luftespalte ved dør e.l.



1. ETASJE > BAD

Tilliggende konstruksjoner våtrom

Beskrivelse

Hulltaking er foretatt uten å påvise unormale forhold. Fuktkvotemåling (vekt%) i konstruksjonen ble målt til 16,4. Det ble foretatt hulltaking i vegg fra tilstøtende rom mot bunnsvill i våtrom. Det ble søkt med fuktindikator med pigger uten å registrere tegn til fuktskader på befaringsdagen. Forholdet bør uansett holdes under oppsikt.

Tilstandsrapport



1. ETASJE > VASKEROM

Generell

Beskrivelse

Dokumentasjon: ingen dokumentasjon. Rmnet er ikke vurdert som et våtrom.

Årstall: 2008 Kilde: Eier

1. ETASJE > VASKEROM

TG 1 Overflater vegger og himling

Beskrivelse

Veggene har malte plater. Taket har himlingsplater.

Årstall: 2008 Kilde: Eier



1. ETASJE > VASKEROM

TG 1 Overflater Gulv

Beskrivelse

Gulvet har vinylbelegg med oppbrett ak veggplaten. Rommet har radiator som varmekilde.

Årstall: 2008 Kilde: Eier

1. ETASJE > VASKEROM

TG 1 Sluk, membran og tettesjikt

Beskrivelse

Det er plastsluk og synlig vinylbelegg som tettesjikt.

Årstall: 2008 Kilde: Eier



Tilstandsrapport



1. ETASJE > VASKEROM

TG 1 Sanitærutstyr og innredning

Beskrivelse

Rommet har vaskekum og opplegg for vaskemaskin.

Årstall: 2008 Kilde: Eier



1. ETASJE > VASKEROM

TG 2 Ventilasjon

Beskrivelse

Det er naturlig ventilering med spalteventil i vindu.

Årstall: 2008 Kilde: Eier

Vurdering av avvik:

- Rommet har kun naturlig ventilasjon.

Konsekvens/tiltak

- Andre tiltak:

Luftespalte under dør eller ventilspalte i dørblad.



Spalteventil i vinduskarm.



Det er ikke luftespalte i dørterskel.

1. ETASJE > VASKEROM

TG 1 Tilliggende konstruksjoner våtrom

Beskrivelse

Hulltaking er ikke foretatt da det ikke er fysisk mulig pga tilliggende konstruksjoner. Grunnet yttervegger og vegg mot tilstøtende våtrom (bad).

Årstall: 2008 Kilde: Eier

KJØKKEN

1. ETASJE > KJØKKEN

TG 2 Overflater og innredning

Beskrivelse

Kjøkkenet har innredning med profilerte fronter. Benkeplaten er av laminat. Det er kjøleskap, oppvaskmaskin og komfyr.

Vurdering av avvik:

- Det er avvik:

Noe justeringsbehov bla. på dører.

Konsekvens/tiltak

- Tiltak:

Inge spesielle strakstiltak bortsett fra enkelte justeringsbehov

Tilstandsrapport



1. ETASJE > KJØKKEN

TG 1 Avtrekk

Beskrivelse

Det er kjøkkenventilator med avtrekk ut.



Ventilator



Isolert kanal-slange på loft



Isolert kanal-slange på loft

SPESIALROM

KJELLER/UETG. > TOALETTROM MED DUSJKABINETT

TG 1 Overflater og konstruksjon

Beskrivelse

Toalettrom med malt betonggulv, malte og pussede vegger og med malte plater i himling. Rommet er ikke vurdert som et våtrom.



Tilstandsrapport




1. ETASJE > TOALETTROM

TG 1 Overflater og konstruksjon

Beskrivelse

Toalettrom med klosett og servant. Belegg på gulv, tapet på vegger og med takessplater i himling. Luftventil i himling og dør med luftteterskel.



TEKNISKE INSTALLASJONER

TG 2 Vannledninger

Beskrivelse

Innvendige vannledninger er av kobber med plastkappe.

Vurdering av avvik:

- Mer enn halvparten av forventet brukstid er passert på innvendige vannledninger.

Konsekvens/tiltak

- Det er ikke behov for utbedringstiltak siden anlegget fungerer i dag, men ut ifra alder kan skader plutselig oppstå på eldre anlegg.



Tilstandsrapport



Sluk i tidligere fyrrom



TG 2 Avløpsrør

Beskrivelse

Det er avløpsrør av plast.

Vurdering av avvik:

- Mer enn halvparten av forventet brukstid er passert på innvendige avløpsledninger.

Konsekvens/tiltak

- Det er ikke behov for utbedringstiltak siden anlegget fungerer i dag, men ut ifra alder kan skader plutselig oppstå på eldre anlegg.



Ventilasjon

Beskrivelse

Boligen har naturlig ventilasjon.


Tilstandsrapport



TC 1 Andre VVS-installasjoner

Beskrivelse

Vannbåren varme til veggradiatorer fra combibereeder.



TC 1 Varmesentral

Beskrivelse

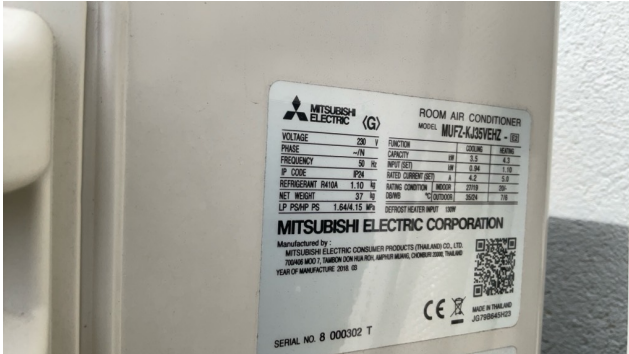
Det er installert luft til luft varmepumpe.

Årstall: 2018

Kilde: Produksjonsår på produkt



Tilstandsrapport



TG 1 Varmtvannstank

Beskrivelse

Varmtvannstanken er på ca. 300 liter. Combibereder for fyring og for varmt vann.



Montert i tidligere fyrrum.



El tilkobling med sikkerhetsbryter.

TG 1 Andre installasjoner

Beskrivelse

Tilgang på bredbåndfiber med TV og Datasignaler.



TG 1 Vannbåren varme

Beskrivelse

Vannbåren varme fra combibereder til veggmonterte radiatorer.



Elektrisk anlegg

Tilstandsrapport

Dette er en forenklet kontroll begrenset til de spørsmål og undersøkelser som forskrift til avhendingslova (tryggere bolighandel) § 2-18 inneholder. Dette kan ikke sammenlignes med en kontroll utført av offentlig myndighet (Det lokale eltilsyn) eller registrert elektrovirksomhet, og en bygningssakkyndig har verken kompetanse eller lov til å foreta en slik kontroll.

Tilstanden er vurdert ut fra den forenklete og begrensede kontrollen som forskriften inneholder. El-anlegget kan ha feil og mangler som en slik forenklet undersøkelse ikke vil avdekke. Vær derfor oppmerksom på denne risikoen, og søk videre veiledning eller få en fullstendig kontroll utført av registrert elektrovirksomhet.

Beskrivelse

3 faset e inntak med sikringsapp i kjellermed automatikringer.

1. Foreligger det eltilsynsrapport de siste 5 år, og det er ikke foretatt arbeid på anlegget etter denne, utenom retting av eventuelle avvik i eltilsynsrapport (dvs en el-tilsynsrapport uten avvik)?

Nei

Spørsmål til eier

2. Når ble det elektriske anlegget installert eller sist gang totalt rehabilitert (årstall)? Med totalt rehabilitert menes fullstendig utskiftet anlegg fra inntakssikring og videre.

1979

3. Er alle elektriske arbeider/anlegg i boligen utført av en registrert elektroinstallasjonsvirksomhet?

Ja

4. Er det elektriske anlegget utført eller er det foretatt tilleggsarbeider på det elektriske anlegget etter 1.1.1999?

Ukjent

5. Foreligger det kontrollrapport fra offentlig myndighet – Det Lokale Eltilsyn (DLE) eller eventuelt andre tilsvarende kontrollinstanser med avvik som ikke er utbedret eller kontrollen er over 5 år?

Ukjent

6. Forekommer det ofte at sikringene løses ut?

Ukjent

7. Har det vært brann, branntilløp eller varmgang (for eksempel termiske skader på deksler, kontaktpunkter eller lignende) i boligens elektriske anlegg?

Nei

Generelt om anlegget

8. Er det tegn til at det har vært termiske skader (tegn på varmgang) på kabler, brytere, downlights, stikkontakter og elektrisk utstyr? Sjekk samtidig tilstanden på elektrisk tilkobling av varmtvannsbereider, jamfør eget punkt under varmtvannstank

Nei

9. Er der synlig defekter på kabler eller er disse ikke tilstrekkelig festet?

Nei

Inntak og sikringskap

10. Er det tegn på at kabelinnføringer og hull i inntak og sikringskap ikke er tette, så langt dette er mulig å sjekke uten å fjerne

kapslinger?

Nei

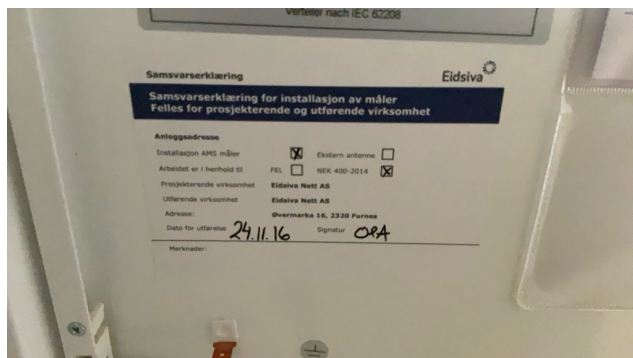

11. Finnes det kursfortegnelse, og er den i samsvar med antall sikringer?
Ja

12. Foreta en helhetsvurdering av det elektriske anlegget, dets alder, allmenne tilstand og fare for liv og helse. Bør det elektriske anlegget ha en utvidet el-kontroll?

Nei

Generell kommentar

Det elektriske anlegget er ikke utdypende vurdert i denne rapporten da dette krever spesiell kompetanse og autorisasjon. På generelt grunnlag anbefales det derfor en gjennomgang av en el. fagmann. Heller ikke visuelle feil kommenteres hvis ikke dette fremgår særskilt.



TOMTEFORHOLD

Byggegrunn

Tilstandsrapport

Beskrivelse

Det er byggegrunn av tette løsmasser. Noe steinholdig.

⚠️ TG 2 Fuktsikring og drenering

Punktet må sees i sammenheng 'Rom under terreng'

Beskrivelse

Dreneringen er fra 1979.

Vurdering av avvik:

- Mer enn halvparten av forventet levetid på drenering er overskredet.

Konsekvens/tiltak

- Overvåk tilstanden jevnlig. For å få tilstandsgrad 0 eller 1 må dreneringen skiftes ut, men tidspunktet for når dette er nødvendig er vanskelig å si noe om. Bruken av underetg/kjeller vil og være avgjørende.

⚠️ TG 2 Grunnmur og fundamenter

Beskrivelse

Bygningen har grunnmur i lettklinkerblokker. Det er stripefundamenter av betong under grunnmur.

Vurdering av avvik:

- Grunnmuren har sprekkdannelser.

Konsekvens/tiltak

- Lokal utbedring må utføres.

⚠️ TG 2 Terrengforhold

Beskrivelse

Noe helling på terreng mot nordvegg.

Vurdering av avvik:

- Det er påvist dårlig fall eller flatt terreng inn mot grunnmur og dermed muligheter for større vannansamlinger.

Konsekvens/tiltak

- Det bør foretas terrengjusteringer.

Hindre innsig av av og kapplert oppsig.

⚠️ TG 2 Utvendige vann- og avløpsledninger

Beskrivelse

Utvendige avløpsrør er av plast og er fra 1979. Det er offentlig avløp via private stikkledninger. Utvendige vannledninger er av plast (PEL) og er fra 1979. Det er offentlig vannforsyning via private stikkledninger.

Vurdering av avvik:

- Mer enn halvparten av forventet brukstid er passert på utvendige avløpsledninger.
- Mer enn halvparten av forventet brukstid er passert på utvendige vannledninger.

Konsekvens/tiltak

- Det er ikke behov for utbedringstiltak siden anlegget fungerer i dag, men ut ifra alder kan skader plutselig oppstå på eldre anlegg.

Dette punktet inneholder tydelige og lett synlige forhold ved boligen som åpenbart kan påvirke helse, miljø og sikkerhet, og som bygningsfagkyndige har oppdaget. Terskelen for hva som anses som åpenbart er høy, og det utføres ikke undersøkelser med sikte på å avdekke slike forhold. Punktet omfatter ikke skjulte eller ikke-synlige forhold, tekniske vurderinger eller forhold som krever spesialundersøkelser. Forhold vurderes etter byggeteknisk forskrift på befaringstidspunktet. Røykvarslere og håndholdt brannslukningsutstyr vurderes etter gjeldende forskrift om brannforebygging.

⚠️ Helse, miljø og sikkerhet

Beskrivelse

Det bør gjennomføres radonmålinger.

Det er ikke krav om utbedring av rekkverkshøyder på utvendige trapper opp til dagens krav.

Det er ikke krav om utbedring av åpninger i innvendige trapper opp til dagens krav.

Det er ikke krav om utbedring av åpninger i rekkverk for utvendige trapper til dagens forskriftskrav.

Håndløper på innvendig trapp bør monteres, men det var ikke krav på byggetidspunktet.

Håndløper på innvendig trapp må monteres på vegg for å tilfredsstillere krav på byggetidspunktet.

Rekkverket på utvendige trapper er såpass lavt at det på grunn av sikkerhetsmessige forhold anbefales økning av høyde.

Åpninger i innvendige trapper er såpass store at det ut ifra sikkerhetsmessige forhold anbefales å lage mindre åpninger.

Åpninger i rekkverk for utvendige trapper må endres for å tilfredsstillere krav på byggemeldingstidspunktet.

Vurdering av avvik:

- Åpninger i rekkverk er større enn dagens forskriftskrav til rekkverk i innvendige trapper.
- Åpninger i rekkverk på utvendige trapper er ikke i henhold til krav i dagens forskrifter.
- Åpninger mellom trinn i innvendig trapp er større enn dagens forskriftskrav.
- Det er ikke foretatt radonmålinger, og bygget er heller ikke utført med radonsperre.
- Det mangler håndløper på vegg i det innvendige trappeløpet.
- Rekkverkshøyder er under dagens forskriftskrav til rekkverk i utvendige trapper.



Eiendommen ligger i ei område med moderat til lav radonaksomhet

FORHOLD SOM ÅPENBART KAN MEDFØRE FARE FOR
HELSE, MILJØ OG SIKKERHET

Bygninger på eiendommen

Garasje/lager/uthus



Anvendelse

Byggeår

1930

Kommentar

Byggeåret er basert på antagelser, og det er dermed usikkert når bygget er oppført.

Standard

Normal standard i forhold til byggeår.

Vedlikehold

Bygget er jevnlig vedlikeholdt.

Beskrivelse

Bygningen er oppført med uisolerte bindingsverksvegger på støpt ringmur og på pilarpunkter og med utvendig stående, malt panel. Liggende panel i gavlsnitt. 2 Skyveporter. Saltak med plassbygde tretakstoler teknet med bølgeblekkplater. Takrenner og nedløp til terreng.

Tilbygg med pulttak med sperrer med tekkning av stål/aluminiumsplater. Vegger av bindingsverk med utvendig malt stående panel. 2 skyveporter. Tilsammen 7 vinduer med enkle glass.

Støpt gulv på grunn. Gruset gulv i tilbygget. Innlagt strøm.

Innvendige vegger i opprinnelig del med pusset mur og med skurlastpanel i himling.

Bygget er ikke tilstandsvurdert ihht Forskrift til avhendingslova og NS3600. Dette er kun en enkel beskrivelse.

Tilbygg / modernisering

1985 Tilbygg

Arealer, byggetegninger og brannceller

Standard gjeldende fra 01.01.2024

Arealmålinger og arealoppsett er basert på Norsk standard 3940:2023 Areal- og volum-beregninger av bygninger. Arealet gjelder for tidspunktet da boligen ble målt

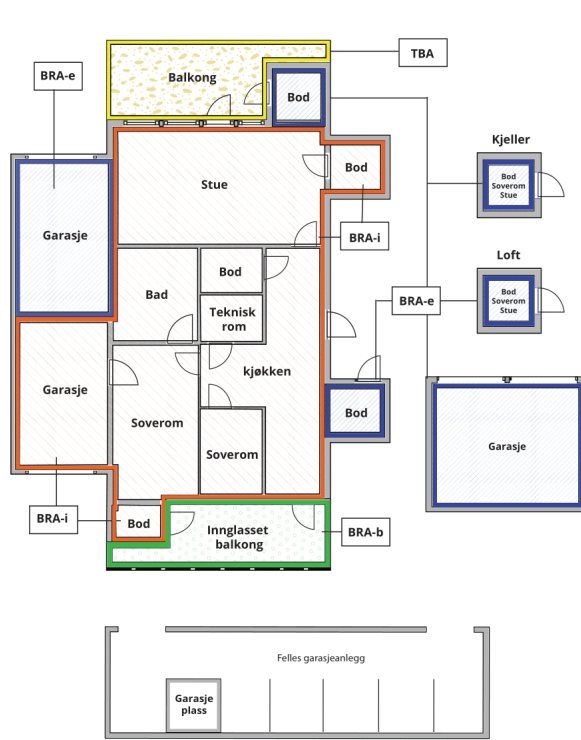
Hva er måleverdig areal?

Arealet i rommet må ha minst 1,90 m fri høyde over gulvet og minst bredde på 0,60 m. Et loft med skråtak vil for eksempel bare få registrert målbart areal der høyden er minst 1,90 m og bredden minst 0,60 m. Rommet må ha dør eller luke, og gangbart gulv.

Hva er bruksareal?

$$\text{BRA} = \text{BRA-i} + \text{BRA-e} + \text{BRA-b}$$

Bruksarealet for bygningen er bruttoarealet minus arealet som optas av yttervegger.



Carport og/eller garasjeplass i felles garasjeanlegg er ikke måleverdig areal

Internt bruksareal (BRA-i)	Arealet innenfor boenheten(e)
Eksternt bruksareal (BRA-e)	Arealet av alle rom utenfor boenheten(e) og som tilhører denne, slik som for eksempel bodere
Innglasset balkong mv (BRA-b)	Arealet av innglasset balkong, veranda eller altan når denne er tilknyttet boenheten(e)
Terrasse- og balkongareal (TBA)	Arealet av terrasser, åpne balkonger og åpen altan tilknyttet boenheten(e)

Gulvareal (GUA) Er sum av BRA (bruksareal) og ALH (areal med lav takhøyde).
Areal med lav takhøyde (ALH) er ikke måleverdig areal, som skyldes skråtak og lav himlingshøyde.

GUA kan opplyses i markedsføring der det er aktuelt for den konkrete boligen og kun sammen med BRA-i, for eksempel der gulvflaten har en verdi og har funksjon ved møblering og bruk av rommene. Ikke innredet areal som kaldloft, måles og oppgis normalt ikke.

Arealet kan ikke alltid fastsettes nøyaktig

Areal kan være komplisert eller umulig å måle opp nøyaktig fordi det er vanskelig å fastslå tykkelsen på innervegger, skjevheter i og utforming av bygningskonstruksjoner som karnapp, buer og vinkler som ikke er rette, åpne rom over flere etasjer og så videre.

Eiendommens markedsverdi kan ikke baseres på en matematisk beregning basert på antall kvadratmeter opplyst i rapporten. Opplysninger om areal kan altså ikke alene benyttes for å beregne eiendommens verdi.

Den bygningsakkyndige kan avdekke eventuelle bruksendringer og avvik i branncelleinndeling

Den bygningsakkyndige ser på byggetegninger hvis de er tilgjengelige og dette er en del av oppdraget, og vurderer bruken av boligen opp mot tegningene. Hvis den bygningsakkyndige avdekker at en bolig ikke ser ut til å være delt opp i brannceller etter kravene i byggeteknisk forskrift på befaringstidspunktet, skal det opplyses om dette.

Reglene om bruksendring og brannceller kan være kompliserte. Søk videre faglige råd om rapporten ikke gir deg svar. Den bygningsakkyndige kan ikke vurdere og svare på alle spørsmål, og kan heller ikke vite om kommunen kan gi unntak for kravene som gjelder. [Vil du vite mer?](#)

Om brannceller

En branncelle er hele eller avgrensede deler av en bygning hvor en brann fritt kan utvikle seg uten at den kan spre seg til andre bygninger eller andre deler av bygningen i løpet av en fastsatt tid.

Om bruksendring

Bruksendring er å endre bruken av et rom fra en tillatt bruk til en annen. Dette kan kreve søknad og tillatelse, for eksempel hvis du endrer et rom fra bod til soverom eller arbeidsrom, eller hvis du endrer en bolig til to separate boliger.

Rom for varig opphold har krav til takhøyde, romstørrelse, rømningsvei og lysforhold som må være oppfylt. Du kan søke kommunen om unntak for kravene, men kan ikke regne med å få unntak for krav som går på helse og sikkerhet, for eksempel krav til rømningsvei.

Bruksendring som krever godkjenning, og som ikke er søkt bruksendret, er ulovlig. Kommunen kan etter plan- og bygningsloven kapittel 32 forfølge overtredelser. Kommunen kan pålegge deg å avslutte den ulovlige bruken, eventuelt å rette eller tilbakeføre rommet til godkjent bruk.

Enebolig

Etasje	Bruksareal BRA m ²			SUM	Terrasse- og balkongareal (TBA)	Ikke måleverdig areal (ALH)	Gulvareal (GUA)
	Internt bruksareal (BRA-i)	Eksternt bruksareal (BRA-e)	Innglasset balkong (BRA-b)				
Kjeller/uetg.	99			99	12		99
1. Etasje	101			101	23		101
Loft						28	28
SUM	200				35	28	228
SUM BRA	200						

Romfordeling

Etasje	Internt bruksareal (BRA-i)	Eksternt bruksareal (BRA-e)	Innglasset balkong (BRA-b)
Kjeller/uetg.	Vindfang, entré/gang, soverom, trapperom, matbod, vaskekjeller, bod 3, toalettrom med dusjkabinett, bod 4, tidligere fyrrom/bod, soverom 2		
1. Etasje	Vindfang, entré/gang/stue, kjøkken, trapperom, soverom, bad, vaskerom, toalettrom		
Loft	Lagerrom		

Kommentar

I tillegg:

Overbygget carport/inngangsparti med gulvareal på ca. 25 m² ved inngangsparti.

Arealberegningene er basert på egne målinger ved befaringen.

Lovlighet

Byggetegninger

Det foreligger ikke tegninger

Nyere håndverkstjenester

Er det ifølge eier utført håndverkstjenester på boligen siste 5 år?

Ja

Nei

Garasje/lager/uthus

Etasje	Bruksareal BRA m ²			SUM	Terrasse- og balkongareal (TBA)	Ikke måleverdig areal (ALH)	Gulvareal (GUA)
	Internt bruksareal (BRA-i)	Eksternt bruksareal (BRA-e)	Innglasset balkong (BRA-b)				
1. Etasje		105		105			105
Kjeller						26	26
SUM		105				26	131
SUM BRA	105						

Romfordeling

Etasje	Internt bruksareal (BRA-i)	Eksternt bruksareal (BRA-e)	Innglasset balkong (BRA-b)
1. Etasje		Garasje, garasje 2, garasje 3, lagerrom	
Kjeller		Tidligere møkk-kjeller	

Kommentar

Arealberegningene er basert på egne målinger ved befaringen.

Lovlighet

Byggetegninger

Det foreligger ikke tegninger

Nyere håndverkstjenester

Er det ifølge eier utført håndverkstjenester på boligen siste 5 år?

Ja Nei

Befarings - og eiendomsopplysninger

Befaring

Dato	Til stede	Rolle
09.5.2026	Harald Juliussen	Takstingeniør
	Geir Engen	Rekvirent

Matrikkeldata

Kommune	gnr.	bnr.	fnr.	snr.	Areal	Kilde	Eieforhold
3420 ELVERUM	158	136		0	15926.8 m ²	BEREGNET AREAL (Ambita)	Eiet

Adresse

Likvernvegen 3

Hjemmelshaver

Engen Lina

Eiendomsopplysninger

Beliggenhet

Boligeiendommen Nordhagen beliggende i Kirkekretsen grunnkrets i Sørskogbygda ca. 15 km nordøst for Elverum sentrum. Ca. 180 meter til nærbutikk og ca. 400 meter til barneskole.

Adkomstvei

Eiendommen har adkomst via fylkesveg.

Tilknytning vann

Eiendommen er tilknyttet offentlig vannforsyning via private stikkledninger.

Tilknytning avløp

Eiendommen er tilknyttet offentlig avløpsnett via private stikkledninger.

Regulering

Eiendommen ligger i et område regulert til boligbebyggelse.

Om tomten

Tomtetunet er opparbeidet med plen og beplantninger. Innkjøring og parkering på singelgruset areal. Hellelagt areal mot inngangsparti. Sjekk Nibio

Tinglyste/andre forhold

Eiendommen ble i flg. eiendomsdata etablert den 22.09.1915.

Bebyggelsen

Berbyggelsen består av en enebolig og en frittstående garasje/lagerbygning.

Skattetakst og formuesverdi

Skattetakst	År	Kommentar
1 480 500	2026	Eiendomsskatt utgjør kr. 5922,- for inneværende år.

Forsikring

Selskap	Avtalenr	Type Fullverdi	Forsikringssum	Årlig premie
Kommentar Ingen opplysninger				

Kilder og vedlegg

Dokumenter

Beskrivelse	Dato	Kommentar	Status	Sider	Vedlagt
Egenerklæring			Ikke gjennomgått		Nei
Kommunal VA	07.05.2026		Gjennomgått	1	Nei
Privat VA	07.05.2026		Gjennomgått	1	Nei
Kommuneplanens arealdel	22.06.2011		Gjennomgått	3	Nei
Eiendomskart	06.05.2026		Gjennomgått	3	Nei
Brannforebygging	06.05.2026	Det er ikke registrert avvik eller anmerkninger på bruksenheten i flg. rapport.	Gjennomgått	2	Nei
Renovasjonsgebyr	06.05.2026	4 163,00 kr for inneværende år.	Gjennomgått	1	Nei
Feiing og tilsynsgebyr	06.05.2026	Kr. 616,- for inneværende år	Gjennomgått	1	Nei
Grunnkart	06.05.2026		Gjennomgått	1	Nei
Kommuneplankart	06.05.2026		Gjennomgått	2	Nei
Ferdigattest, riving del av driftsbygning	04.05.2021		Gjennomgått	2	Nei
Kommunale gebyrer og eiendomsskatt	06.05.2026	5 568,02 kr. Eiendommen er ubebodd. Fakturert beløp i 2025 kr. 7432,44.	Gjennomgått	2	Nei
Eiendomsdata (Grunneiendom)	06.05.2026		Gjennomgått	3	Nei
Midlertidig brukstillatelse	24.10.1979		Gjennomgått	1	Nei
Oversiktskart	06.05.2026		Gjennomgått	1	Nei
Planer under arbeid			Ikke gjennomgått		Nei
Planopplysninger	06.05.2026	Id KPL 2011-2022 Navn Kommuneplanens arealdel Plantype Kommuneplanens arealdel Status Endelig vedtatt arealplan Ikrafttredelse 22.06.2011	Gjennomgått	2	Nei
Tegninger	16.03.1978		Gjennomgått	2	Nei
Tilknytning til offentlig vei, vann og avløp	07.05.2026		Gjennomgått	2	Nei
Vegstatuskart	06.05.2026		Gjennomgått	1	Nei

Revisjoner

Versjon	Ny versjon	Kommentar
1	11.05.2026	
2	11.05.2026	

For gyldighet på rapporten se forside

Tilstandsrapportens avgrensninger

STRUKTUR • REFERANSENIVÅ • TILSTANDSGRADER

- Rapporten er basert på innholdskrav i Forskrift til avhendingslova (tryggere bolighandel). Formålet er å gi en tilstandsanalyse til bruk for den som bestiller og/eller i et salg til forbruker, og ikke for andre tredjeparter. Rapportens struktur, metode og begrepsbruk følger i hovedsak Norsk Standard NS 3600:2018 (Teknisk tilstandsanalyse ved omsetning av bolig), samt Takstbransjens retningslinjer for arealmåling når det gjelder fordeling mellom P-areal og S-areal.
- Tilbakeholdt eller uriktig informasjon som har betydning for vurderingen, er ikke bygningssakkyndiges ansvar. Rapporten beskriver avvik, altså en tilstand som er dårligere enn referansenivået. Rapporten framhever normalt ikke positive sider ved boligen ut over det som fremgår av tilstandsgradene.
- Tilstanden angis i rapporten og gir uttrykk for en gitt forventet tilstand blant annet vurdert ut fra alder og normal bruk slik:

i) **Tilstandsgrad 0, TG0:** Ingen avvik eller skader. I tillegg må bygningsdelen være tilnærmet ny, mindre enn 5 år, og det foreligger dokumentasjon på faglig god utførelse.

ii) **Tilstandsgrad 1, TG1:** Mindre avvik. Normal slitasje. Strakstiltak ikke nødvendig. TG1 kan gis når bygningsdelen er tilnærmet ny og det ikke foreligger dokumentasjon på faglig god utførelse.

iii) **Tilstandsgrad 2, TG2:** Vesentlige avvik, og mindre avvik som etter NS 3600 gir TG 2, men som ikke nødvendigvis krever umiddelbare tiltak. Konstruksjonen har normalt enten feil utførelse, en skade eller symptomer på skade, sterk slitasje eller nedsatt funksjon. Vedlikehold eller tiltak trengs i nær fremtid, det er grunn til å varsle fare for skader på grunn av alder eller overvåke spesielt på grunn av fare for større skade eller følgeskade. For skjulte konstruksjoner vil alder i seg selv være et symptom som kan gi TG2. For synlige konstruksjoner kan alder sammen med andre symptomer og momenter gi TG2. Avvik under TG2 kan gis sjablongmessig anslag.

iv) **Tilstandsgrad 3, TG3:** Store eller alvorlige avvik. Kraftige symptomer på forhold som man må regne med trenger utbedring straks eller innen kort tid. Påvist funksjonssvikt eller sammenbrudd. Avvik under TG3 skal gis sjablongmessig anslag.

v) **Tilstandsgrad TGiu:** Ikke undersøkt/ikke tilgjengelig for undersøkelse.

- Ved TG0 og TG1 gis det normalt ingen begrunnelse for valg av tilstandsgrad, fordi bygningen eller bygningsdelen da bare har normal slitasje. For anbefalte tiltak ved TG2 og TG3 må bruker av rapporten vurdere om tiltakene er nødvendige og lønnsomme. Hva det vil koste å utbedre rom eller bygningsdeler er et sjablongmessig anslag basert på registrert avvik og angitte tiltak i rapporten. Anslaget er gitt på generelt grunnlag og basert på erfaringstall i fem intervaller, og kan ikke forveksles med en konkret vurdering og tilbud fra en entreprenør eller håndverker. Det må eventuelt innhentes tilbud for en nærmere undersøkelse, og konkret og nøyaktig vurdering av utbedringskostnad. Kostnader til ikke oppdagede avvik/utbedringer/feil kan forekomme. Utbedringskostnad avhenger av personlige preferanser og markedspris på materialer og tjenesteyter.

PRESISERINGER

- Avvik vurderes ut fra tekniske forskrifter på godkjenningstidspunktet for bygget. Noen bygningsdeler vurderes etter gjeldende teknisk forskrift på befaringsstidspunktet. Dette gjelder blant annet:

i) Bad, vaskerom (våtrom)

ii) Forhold rundt brann, rømming, sikkerhet, for eksempel rekkverkshøyder/åpninger, ulovlige bruksendringer, brannceller mv.

- For skjulte konstruksjoner slik som vann og avløp uten dokumentasjon, er kvalitet og alder vurdert.

- Fastmonterte installasjoner, for eksempel innfelt belysning (downlights), demonteres ikke for å sjekke dampspærren bak. Dette av hensyn til bygningssakkyndiges kompetanse og risikoen for skade.

- Kontroll av fukt i konstruksjonen ved hulltaking i bad og vaskerom (våtrom), rom under terreng (kjelleretasje, underetasje og sokkeletasje) eller andre bygningsdeler skjer etter eiers aksept. Hulltaking av våtrom og rom under terreng kan unntaksvis unnlates, se Forskrift til Avhendingsloven.

- Kontroll av romfunksjoner for P-ROM utføres kun når det ikke foreligger godkjente og byggemeldte tegninger, eller når tegninger ikke stemmer med dagens bruk.

- Bygningssakkyndig gir en forenklet vurdering av branntekniske forhold og elektriske installasjoner i boligen dersom det er mer enn fem år siden sist boligen hadde el-tilsyn. Bygningssakkyndig kan anbefale å konsultere offentlige myndigheter eller kvalifisert elektrofaglig fagperson ved behov for grundigere undersøkelser.

TILLEGGSUNDERSØKELSER

Etter avtale kan tilstandsanalysen utvides til også å omfatte tilleggsundersøkelser utover minimumskravet i forskriften.

BEFARINGEN

Rapporten gir en vurdering av byggverk og bygningsdeler som bygningssakkyndig har observert, og som fremkommer av Forskrift til avhendingsloven. Rapporten er likevel ingen garanti for at det ikke kan finnes skjulte feil, skader og mangler. NS 3600:2018 (Teknisk tilstandsanalyse ved omsetning av bolig) har undersøkelsesnivå fra 1 til 3, der undersøkelsesnivå 1 er det laveste og baseres på visuell observasjon. Rapporten baseres på undersøkelsesnivå 1 med få unntak (våtrom og rom under terreng). I praksis betyr dette at gjennomføringen av befaringen begrenses som følger:

- Det utføres kun visuelle observasjoner på tilgjengelige flater uten fysiske inngrep (f.eks. riving).

- Flater som er skjult av snø eller på annen måte ikke er tilgjengelig eller skjult, blir ikke kontrollert. Det foretas ikke funksjonsprøving av bygningsdeler, som isolasjon, piper, ventilasjon, el. anlegg, osv.

- Det gis ingen vurdering av boligens tilbehør, hvite- og brunevarer og annet inventar. Dette gjelder også integrert tilbehør.

- Inspisering av yttertak er basert på det som er synlig, normalt på innsiden fra loftet og utvendig fra stige/bakkenivå. Befaring av tak må være sikkerhetsmessig forsvarlig for å kunne gjennomføres.

Tilstandsrapportens avgrensninger

- Stikkprøvetakninger er utvalgt tilfeldig og kan innebære kontroll under overflaten med spiss redskap eller lignende.

UTTRYKK OG DEFINISJONER

- Tilstand: Byggverkets eller bygningsdelens tekniske, funksjonelle eller estetiske status på et gitt tidspunkt.
- Symptom: Observerbart forhold som gir indikasjon på hvilken tilstand et byggverk eller en bygningsdel befinner seg i. Benyttes ved beskrivelse av avvik.
- Skadegjørere: Zoologiske eller biologiske skadegjørere, i hovedsak råte, sopp og skadedyr.
- Fuktsøk: Overflatesøk med egnet søkeutstyr (fuktindikator) eller visuelle observasjoner.
- Fuktmåling: Måling av fuktinnhold i materiale eller i bakenforliggende konstruksjon ved bruk av egnet måleutstyr (blant annet hammerelektrode og pigger).
- Utvidet fuktsøk (hulltaking): Boring av hull for inspeksjon og fuktmåling i risikoutsatte konstruksjoner, primært i tilstøtende vegger til bad, utforede kjellervegger og eventuelt i oppforede kjellergulv.
- Normal slitasje: Forventet nedsliting av materiale i overflaten som er basert på enkle visuelle observasjoner. Kan vurderes sammen med bygningsdelens alder.
- Forventet gjenværende brukstid: Anslått tid et byggverk eller en del av et byggverk fortsatt vil være tjenlig for sitt formål (NS3600, Termer og definisjoner punkt 3.9)

AREALBEREGNING FOR BOENHETER

- Areal fastsettes etter Forskrift til avhendingsloven og Norsk Standard 3940 Areal- og volum-beregninger av bygninger fra 2023.
- Areal oppgis i hele kvadratmeter i rapporten, og gjelder for det tidspunkt oppmålingen fant sted.
- Bruksareal (BRA) er det måleverdige arealet som er innenfor omsluttete vegger målt i gulvhøyde (bruttoareal minus arealet som opptas av yttervegger). I tillegg til gulvhøyde gjelder regler om fri bredde for at arealet skal være måleverdig, med betydning for BRA av for eksempel loft med skråtak. BRA består av internt bruksareal (BRA-i), eksternt bruksareal (BRA-e) og innglasset balkong mv (BRA-b). Terrasse- og balkongareal (TBA) opplyses der tilstandsrapporten skal benyttes i boligomsetningen og der det er aktuelt. I tillegg kan gulvareal (GUA) og areal med lav takhøyde (ALH) opplyses sammen med BRA der det er aktuelt og en del av oppdraget. Rom skal ha atkomst og gangbart gulv for å kunne regnes som BRA/måleverdig areal.
- Arealet måles og oppgis dersom arealet oppfyller krav til måleverdighet.

- Arealet måles og oppgis dersom arealet oppfyller krav til måleverdighet, slik som at arealet må ha minst en bredde på 0,6m og minst en høyde på 1,9 m osv. Et rom kan være i strid med teknisk forskrift og mangle godkjenning hos kommunen for den aktuelle bruken, uten at dette får betydning for om arealet måles og oppgis i tilstandsrapporten. Når arealet måles tas det ikke hensyn til om arealet er lovlig oppført eller om bruken er lovlig, bruksendringer, lysforhold eller andre sikkerhetsmangler.

- Eiendommens markedsverdi kan ikke baseres på en ren matematisk beregning i forhold til antall kvadratmeter opplyst i rapporten. Opplysninger om areal kan altså ikke alene benyttes for beregning av eiendommens verdi.

- Rom som ligger utenfor boenheten, men som eier har påvist og/eller opplyst at tilhører boenheten, er oppmålt og inkludert i BRA-e. Det er ikke fremvist dokumentasjon på at rommet tilhører boenheten, med mindre dette er angitt særskilt. Rom utenfor boenheten kan omdisponeres av borettslaget/sameiet og dette kan påvirke boligens BRA. Vær oppmerksom på at NS 3940:2023 og eierseksjonsloven har ulik definisjon av fellesareal. Ved arealmåling gjelder NS 3940:2023 som definerer fellesareal slik: "Delen av bygning som brukes av to eller flere bruksenheter eller til bygningens forvaltning, drift eller vedlikehold."

- Se øvrig informasjon om areal i rapporten, Norsk Standard 3940 (2012 og 2023) og veiledningen til disse.

PERSONVERN

iVerdi AS, bygningssakkyndig og takstforetaket behandler personopplysninger som bygningssakkyndig trenger for å kunne utarbeide rapporten. Personvernerklæring med informasjon om bruk av personopplysninger og dine rettigheter finner du her [Personvernerklæring - iVerdi](https://www.norsktakst.no/norsk/om-norsk-takst/personvernerklaering/reservasjon/)

DELING AV PERSONOPPLYSNINGER FOR TRYGGERE BOLIGHANDEL OG MULIG RESERVASJON

Norsk takst og deres samarbeidspartnere benytter personopplysninger fra rapporten for analyse- og statistikkformål, samt utvikling og drift av produkter og tjenester for takstbransjen og andre aktører i boligomsetningen. Les mer om dette og hvordan du kan reservere deg på <https://www.norsktakst.no/norsk/om-norsk-takst/personvernerklaering/reservasjon/>

Vendu lager en boliganalyse basert på opplysninger fra rapporten. Les mer om dette og hvordan du kan reservere deg her: <https://samtykke.vendu.no/KI3777>

KLAGEORDNING FOR FORBRUKERE

Er du som forbruker misfornøyd med bygningssakkyndiges arbeid eller

Tilstandsrapportens avgrensninger

opptreden ved taksering av bolig eller fritidshus, se
www.takstklagenemnd.no for mer informasjon

Andre bilder



Carport ved inngangsparti.



Adresse

Likvernvegen 3, 2412 SØRSKOGBYGDA

Dato for energimerking

11.05.2026

Merkenummer

Energiattest-2026-294031

Bygningskategori

Småhus

Bygningsnummer

153931356

Gårdsnummer

158

Bruksnummer

136

Seksjonsnummer

—

Bruksenhetsnummer

H0101


Energikarakteren

Energikarakteren angir hvor energieffektiv boligen er, inkludert oppvarmingsanlegget. Energikarakteren er beregnet ut fra den typiske energibruken for boligtypen. Beregningene er gjort ut fra normal bruk ved et gjennomsnittlig klima. Det er boligens energimessige standard og ikke bruken som bestemmer energikarakteren. Boligdata i denne attesten er beregnet ut fra opplysninger som er gitt av boligeier. Der opplysninger ikke er oppgitt, brukes typiske standardverdier for den aktuelle bygningstypen.



Boliginformasjon

Byggeår

1979

Bygningstype

Enebolig

Bruksareal

107,0 m²

Oppvarmet bruksareal

107,0 m²

Oppvarmet etasje

2

Bygningsmateriale

Tre

Oppvarming

Elektrisitet, Varmepumpe, Ved

Ventilasjon

Naturlig ventilasjon


Energi

Beregnet vektet levert energi i normert klima er et nøkkeltall for å vurdere en bygnings energieffektivitet, der ulike energibærere (strøm, fjernvarme, varmepumpe) vekter ulikt.

Beregnet vektet levert energi i normert klima

Pr. KVM pr. år

228,52 kWh/m²

Beregnet levert energi i lokalt klima

Pr. KVM pr. år

300,21 kWh/m²

Totalt levert pr. år

32 123 kWh



Likvernvegen 3, 2412 SØRSKOGBYGDA



Detaljering

Bygningsform Ja	Vegger Nei
Vindu Nei	Gulv Nei
Takkonstruksjon Nei	Ytterdører Ja
Energibruk Nei	Lekkasjetall Nei
Solceller Nei	



Likvernvegen 3, 2412 SØRSKOGBYGDA



Tiltak

Tiltak på varmeanlegg

Tiltak 1: Automatikk for shunt- /utetemperaturregulering og nattsenkning

Manuell styring av shuntventil, altså manuell regulering av turtemperatur ift. utetemperaturen, er lite effektivt. Om dette er tilfellet anbefales å montere motorstyrte shuntventiler og automatikk for utetemperaturkompensering samt natt-/helgesenkning av temperaturen.

Tiltak 2: Isolering av varmerør, ventiler, pumper

Eventuelle rørrnett, rørbend, ventiler, pumpehus etc som er uisolerte bør isoleres for å redusere unødvendig varmetap. På ventiler og komponenter kan det monteres avtagbare isoleringsputer. Det vil da i tillegg være enklere å oppnå ønsket turtemperatur i hele anlegget.

Tiltak 3: Utskifting til termostatstyrte radiatorventiler

Evt. gamle, manuelle radiatorventiler skiftes ut med nye direktevirkende termostatstyrte ventiler. Alternativt kan vurderes modulerende reguleringsenhet som kan styres etter både temperatur og tid dersom dette ikke er ivarettatt på varmeanlegget sentralt. Dette muliggjør bedre kontroll med innnetemperaturen og reduserer problem med overtemperatur og unødvendig utlufting. Det forutsettes at anlegget er innregulert og har utstyr for utetemperaturkompensering. Vanligvis er det nødvendig å installere trykkstyrt pumpe for å unngå trykksvingninger og støy i systemet.

Tiltak 4: Montering av termostatstyring på gulvvarme

Dersom det er manuell regulering av temperatur på gulvvarme monteres nye termostatstyringer. Det kan også vurderes tidsstyring dersom dette ikke er ivarettatt på varmeanlegget sentralt. Dette muliggjør bedre kontroll med innnetemperaturen og reduserer problem med overtemperatur og unødvendig utlufting. Det forutsettes at anlegget er innregulert og har utstyr for utetemperaturkompensering. Vanligvis er det nødvendig å installere trykkstyrt pumpe for å unngå trykksvingninger og støy i systemet.

Tiltak 5: Installere solvarmeanlegg

Dersom den vannbårne varmen i boligen er i form av gulvvarme eller annet lavtemperaturanlegg, kan det vurderes å installere et solvarmeanlegg dersom forholdene ligger godt til rette for dette. En solfanger er som oftest en del av takkonstruksjonen og kan derfor være en interessant løsning ved nybygging eller rehabilitering av tak. I tillegg til solfangere installeres en varmesentral med et varmelager som utnytter solenergien i kombinasjon med elektrisitet/gass/olje/bio/varmepumpe. Gratis solenergi utnyttes da i varmeanlegget og til forvarming av tappevann noe som reduserer energiutgiftene.

Tiltak 6: Installere ny rentbrennende vedovn / peisinnsetts, alternativt pelletskamin

I gamle vedovner / peiser med dør utnyttes kun 30 - 55 % av energiinnholdet i veden, mens med nye rentbrennende vedovner /peisinnsetts (som kom på markedet i 1988) er virkningsgraden på 70 - 80 %. Alternativt kan den gamle vedovnen / peisen skiftes ut med en pelletskamin.Nye vedovner,peisinnsetts og pelletskaminer utnytter energien mer effektivt samt at røykgassforurensning og utslippene reduseres med inntil 90 % sammenlignet med gammel vedovn.De fleste pelletskaminer styres av en romtermostat,slik at man kan stille inn ønsket temperatur.Kaminen kan starte og slokke av seg selv,og mange kaminer kan også programmere inn ukeprogram,med f.eks.nattsenkning.

Brukertiltak

Tiltak 7: Luft kort og effektivt

Ikke la vinduer stå på gløtt over lengre tid. Luft heller kort og effektivt, da får du raskt skifta lufta i rommet og du unngår nedkjøling av gulv, tak og vegger.

Tiltak 8: Bruk varmtvann fornuftig

Bytt til sparedusj hvis du ikke har. For å finne ut om du bør bytte til sparedusj eller allerede har sparedusj kan du ta tiden på fylling av ei vaskebøtte; nye sparedusjer har et forbruk på kun 9 liter per minutt. Ta dusj i stedet for karbad. Skift pakning på dryppende kraner. Dersom varmtvannsberederen har nok kapasitet kan temperaturen i berederen reduseres til 70gr.

Tiltak 9: Følg med på energibruken i boligen

Gjør det til en vane å følge med energiforbruket. Les av måleren månedlig eller oftere for å være bevisst energibruken. Ca halvparten av boligens energibruk går til oppvarming.

Tiltak 10: Velg hvitevarer med lavt forbruk

Når du skal kjøpe nye hvitevarer så velg et produkt med lavt strømforbruk. Produktene deles inn i energiklasser fra A til G, hvor A er det minst energikrevende. Mange produsenter tilbyr nå varer som går ekstra langt i å være energieffektive. A+ og det enda bedre A++ er merkinger som har kommet for å skille de gode fra de ekstra gode produktene.

Tiltak 11: Redusér innetemperaturen

Ha en moderat innetemperatur, for hver grad temperatursenkning reduseres oppvarmingsbehovet med 5 %. Mennesker er også varmekilder; jo flere gjester – desto større grunn til å dempe varmen. Ha lavere temperatur i rom som brukes sjelden eller bare deler av døgnet. Monter tetningslister rundt trekkfulle vinduer og dører (kan sjekkes ved bruk av myggespiral/røyk eller stearinlys). Sett ikke møbler foran varmeovner, det hindrer varmen i å sirkulere. Trekk for gardiner og persienner om kvelden, det reduserer varmetap gjennom vinduene.

Tiltak 12: Slå el.apparater helt av

Elektriske apparater som har stand-by modus trekker strøm selv når de ikke er i bruk, og må derfor slås helt av.

Tiltak 13: Slå av lyset og bruk sparepærer

Slå av lys i rom som ikke er i bruk. Utnytt dagslyset. Bruk sparepærer, spesielt til utelys og rom som er kalde eller bare delvis oppvarmet.

Tiltak 14: Tiltak utendørs

Monter urbryter (koblingsur) på motorvarmeren slik at den ikke står på mer enn nødvendig. Skift til sparepærer. Sparepærer på 5, 7, 11, 15, og 20 W tilsvarer glødelamper på henholdsvis 25, 40, 60, 75 og 100 W, og de varer dessuten lenger, 8.000-15.000 timer mot 1.000-2.500 timer for glødelamper. Det kan monteres fotocelle på utebelysningen slik at det automatisk går av/på etter dagslyset/mørket. Eller det kan monteres bevegelsessensor slik at lyset kun går på ved bevegelse og slås av automatisk etter forhåndsinnstilt tid. For snøsmelteanlegg som kun er manuelt styrt av/på eller ift. lufttemperatur kan det installeres automatikk slik at snøsmelteanlegget både er temperatur- og nedbørsstyrt dvs. når det registreres nedbør og kulde samtidig.

Tiltak 15: Vask med fulle maskiner

Fyll opp vaske- og oppvaskmaskinen før bruk. De fleste maskiner bruker like mye energi enten de er fulle eller ikke.

Tiltak 16: Spar strøm på kjøkkenet

Ikke la vannet renne når du vasker opp eller skyller. Bruk kjeler med plan bunn som passer til platen, bruk lokk, kok ikke opp mer vann enn nødvendig og slå ned varmen når det har begynt å koke. Slå av kjøkkenventilatoren når det ikke lenger er behov. Bruk av microbølgeovn til mindre mengder mat er langt mer energisparende enn komfyren. Tin frossenmat i kjøleskapet. Kjøøl- og frys skal avrimes ved behov for å hindre unødvendig energibruk og for høy temperatur inne i skapet / boksen (nye kjølekap har ofte automatisk avriming). Fjern støv på kjøleribber og kompressor på baksiden. Slå av kaffetraker når kaffen er ferdig traktet og bruk termos. Oppvaskmaskinen har innebygde varmelementer for oppvarming av vann og skal kobles til kaldvannet, kobles den til varmtvannet øker energibruken med 20 - 40 % samtidig som enkelte vaske - og skylleprosesser foregår i feil temperatur.

Bygningsmessige tiltak

Tiltak 17: Randsoneisolering av etasjeskillere

Kald trekk i randsonen av trebjelkelag kan utbedres ved å isolere bjelkelaget i randsonen. Utvendig kan man forsøke å tette vindsperra nederst på utsiden av veggen.

Tiltak 18: Etterisolering av yttervegg

Yttervegg etterisoleres. Metode avhenger av dagens løsning. For å sjekke vindtetting av yttervegg anbefales termografering og tetthetsprøving.

Tiltak 19: Montering tetningslister

Luftlekkasjer mellom karm og ramme på vinduer og mellom karm og dørbled kan reduseres ved montering av tetningslister. Lister i silikon- eller EPDM-gummi gir beste resultat.

Tiltak på elektriske anlegg

Tiltak 20: Temperatur- og tidsstyring av panelovner

Evt. eldre elektriske varmeovner uten termostat skiftes ut med nye termostatregulerte ovner med tidsstyring, eller det ettermonteres termostat / spareplugg på eksisterende ovn. Dersom mange ovner skiftes ut bør det vurderes et system hvor temperatur og tidsinnstillinger i ulike rom i boligen styres fra en sentral enhet.

Tiltak 21: Tidsstyring av elektrisk luftvarme

For luftvarme med styringsenhet m/termostat kan det vurderes utskiftning til ny styringsenhet med kombinert termostat- og tidsstyring.

Tiltak utendørs

Tiltak 22: Montere urbryter på motorvarmer

Det monteres urbryter (koblingsur) på motorvarmeren slik at den ikke står på mer enn nødvendig.

Tiltak 23: Skifte til sparepærer på utebelysning

Sparepærer på 5, 7, 11, 15, og 20 W tilsvarer glødelamper på henholdsvis 25, 40, 60, 75 og 100 W. Sparepærer gir like mye lys som vanlige glødelamper, men bruker bare rundt 20% av energien. De varer dessuten lenger, 8.000-15.000 timer mot 1.000 - 2.500 timer for glødelamper.

Tiltak 24: Termostat- og nedbørsstyring av snøsmelteanlegg

Snøsmelteanlegget er kun manuelt styrt, eller styres kun etter lufttemperatur. Det installeres automatikk slik at snøsmelteanlegget både er temperatur- og nedbørsstyrt. Det kan være i form av en temperatur- og snøføler i bakken, med temperatur - og fuktføler i luften. Snøsmelteanlegget aktiveres kun ved behov dvs. når det registreres nedbør og kulde samtidig.

Tiltak 25: Montere automatikk på utebelysning

Det kan monteres fotocelle på utebelysningen slik at det automatisk går av/på etter dagslyset/mørket. Eller det kan monteres bevegelsessensor slik at lyset kun går på ved bevegelse og slås av automatisk etter forhåndsinnstilt tid.



Om grunnlaget for energimerket

Enova er ansvarlig for energimerkeordningen. Energimerket beregnes på grunnlag av oppgitte opplysninger om boligen. For informasjon som ikke er oppgitt, brukes typiske standardverdier for den aktuelle bygningstypen fra tidsperioden den ble bygd i. Beregningsmetodene for energikarakteren baserer seg på NS 3031.

<https://www.enova.no/energimerking>



Spørsmål om energiattesten

Spørsmål om energiattesten, energimerkeordningen eller gjennomføring av energieffektivisering og tilskuddsordninger kan rettes til Enova Svarer.

For ytterligere råd og veiledning om effektiv energibruk se våre nettsider.

<https://www.enova.no>

Boligkjøperforsikring

- Gir deg hjelp dersom du skulle oppdage feil etter overtakelsen.
- Gir deg trygghet med tilgang til advokat i hele fem år etter overtakelsen.

Boligkjøperforsikring gir deg ekstra trygghet når du kjøper bolig. Du får juridisk hjelp hvis du oppdager feil og mangler ved boligen utover det du kunne forvente ut fra salgsdokumentene og andre salgsopplysninger, eller hvis det er gitt uriktige opplysninger som har påvirket kjøpet ditt. Boligkjøperforsikringen gir deg også ved behov juridisk rådgivning, advokathjelp og bistand gjennom rettsapparatet.

Boligkjøperforsikringen leveres av Hiscox, med Sedgwick som skadebehandler, og formidles gjennom Gjensidige.

Når og hvor kjøper du forsikringen?

Boligkjøperforsikringen kjøpes fra eiendomsmegleren som foretar salget av boligen du kjøper. Forsikringen kan kjøpes av privatpersoner, og gjelder fra kontraktsmøtet. Den opphører automatisk etter fem år.

Pris

Prisen gjelder for fem år og avhenger av hvilken type bolig du kjøper. Beløpet legges automatisk inn i oppgjøret for din nye bolig, slik at du ikke mottar en egen faktura på denne, men betaler sammen med den resterende kjøpesummen og omkostningene.

- | | |
|---|-------------|
| • Leilighet og rekkehus med andels- eller aksjenummer | kr 7 150,- |
| • Leilighet og rekkehus med seksjonsnummer | kr 8 950,- |
| • Rekkehus med eget gnr./bnr. | kr 13 650,- |
| • Enebolig, fritidsbolig, tomannsbolig, tomt | kr 13 650,- |

Spørsmål

Har du spørsmål om Boligkjøperforsikringen, kan du kontakte oss på telefon **915 03 100** eller lese mer på gjensidige.no/forsikring/boligkjoperforsikring.



Gjensidige



Boligkjøperpakken

Alt du trenger til ditt boligkjøp – ferdig forsikret hele det første året.

Boligkjøperpakke HUS

Gir deg alle de forsikringene du trenger for det nye huset ditt:

- boligkjøperforsikring levert av Hiscox, med oppgjør via Sedgwick
- renteforsikring
- standard bygningsforsikring for hus
- innboforsikring Pluss
- flytteforsikring
- uhell i og utenfor hjemmet
- råte, skadedyr, skadedyr, mus og rotter

Pris: Boligkjøperpakken Hus koster **kr 19 900,-** for hele det første året. Prisen på forsikringen legges inn i oppgjøret for din nye bolig, og betales i forbindelse med overtakelsen.

Boligkjøperpakke LEILIGHET

Gir deg alle de forsikringene du trenger for den nye leiligheten din:

- boligkjøperforsikring levert av Hiscox, med oppgjør via Sedgwick
- renteforsikring
- innboforsikring Pluss
- flytteforsikring
- uhell i og utenfor hjemmet
- bekjempelse av veggedyr, kakerlakker og skjeggkre

Pris: Boligkjøperpakken Leilighet og fritidsleilighet koster **kr 9 950,-** for hele det første året. Prisen på forsikringen legges inn i oppgjøret for din nye bolig, og betales i forbindelse med overtakelsen.

Boligkjøperpakke HYTTE

Gir deg alle de forsikringene du trenger for den nye fritidsboligen din:

- boligkjøperforsikring levert av Hiscox, med oppgjør via Sedgwick
- standard bygningsforsikring for hytte
- innboforsikring Pluss
- uhell i fritidsboligen
- råte, skadedyr, skadedyr, mus og rotter

Pris: Boligkjøperpakken Hytte koster **kr 19 900,-** for hele det første året for frittstående hytte / tomannshytte / kjedet hytte. Prisen på forsikringen legges inn i oppgjøret for din nye bolig, og betales i forbindelse med overtakelsen.

Forsikringspakken tilbys kun av eiendomsmegleren som foretar salget av eiendommen, og kan kun kjøpes av privatpersoner. Boligkjøperforsikringen gjelder fra kontraktsmøte (maks 6 mnd. før overtakelse), mens de andre forsikringene gjelder fra du overtar boligen. Forsikringene løper/varer i ett år.

I Boligkjøperpakke Hus og Boligkjøperpakke Hytte inngår standard bygningsforsikring. Denne kan oppgraderes til Hus Pluss mot et tillegg i prisen, det gjør du ved å kontakte Gjensidige etter overtakelse av boligen. Horisonaldelt tomannsbolig og rekkehus i borettslag får kun kjøpt leilighetspakke. Dersom det er behov for egen bygningsforsikring må du kontakte Gjensidige.

Boligkjøperforsikringen kan beholdes i inntil fem år. Du vil motta pris på fornyelse av boligkjøperforsikringen ca. 1 måned før fornyelsen din.

Har du spørsmål om boligkjøperpakken kan du kontakte oss på telefon 915 03 100 eller e-post boligkjoperpakken@gjensidige.no. Dersom du skal melde inn en sak tilknyttet boligkjøperpakken, gjør du dette ved å logge inn på gjensidige.no.

Likvernvegen 3

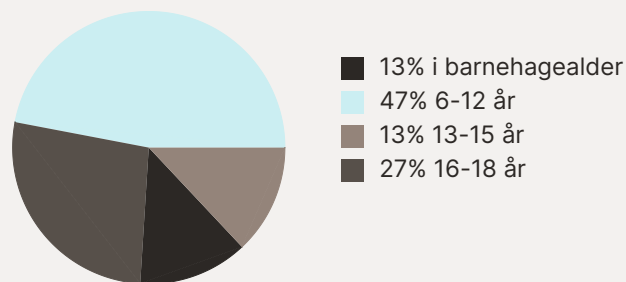
Offentlig transport

🚶 Sørskogbygda samfunnshus Linje 806, 814	1 min 🚶 0.1 km
🚶 Elverum stasjon Linje R60	16 min 🚶 15.7 km
✈ Oslo Gardermoen	1 t 21 min 🚶

Skoler

Sørskogbygda skole (1-7 kl.) 51 elever, 4 klasser	6 min 🚶 0.5 km
Elverum ungdomsskole (8-10 kl.) 774 elever, 66 klasser	15 min 🚶 14.8 km
Elverum videregående skole 800 elever	16 min 🚶 15.5 km
Terningen Arena	18 min 🚶

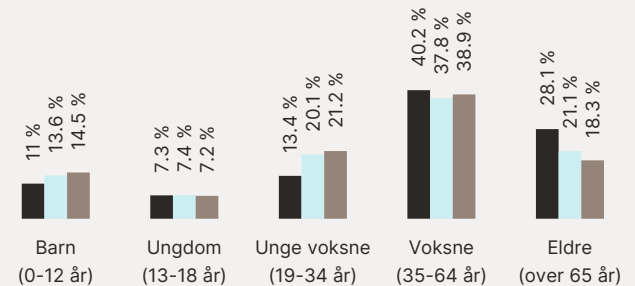
Aldersfordeling barn (0-18 år)



Sivilstand

		Norge
Gift	30%	33%
Ikke gift	53%	54%
Separert	12%	9%
Enke/Enkemann	5%	4%

Aldersfordeling



Område	Personer	Husholdninger
Grunnkrets: Kirkekretsen	165	92
Kommune: Elverum	21 435	10 982
Norge	5 425 412	2 654 586

Barnehager

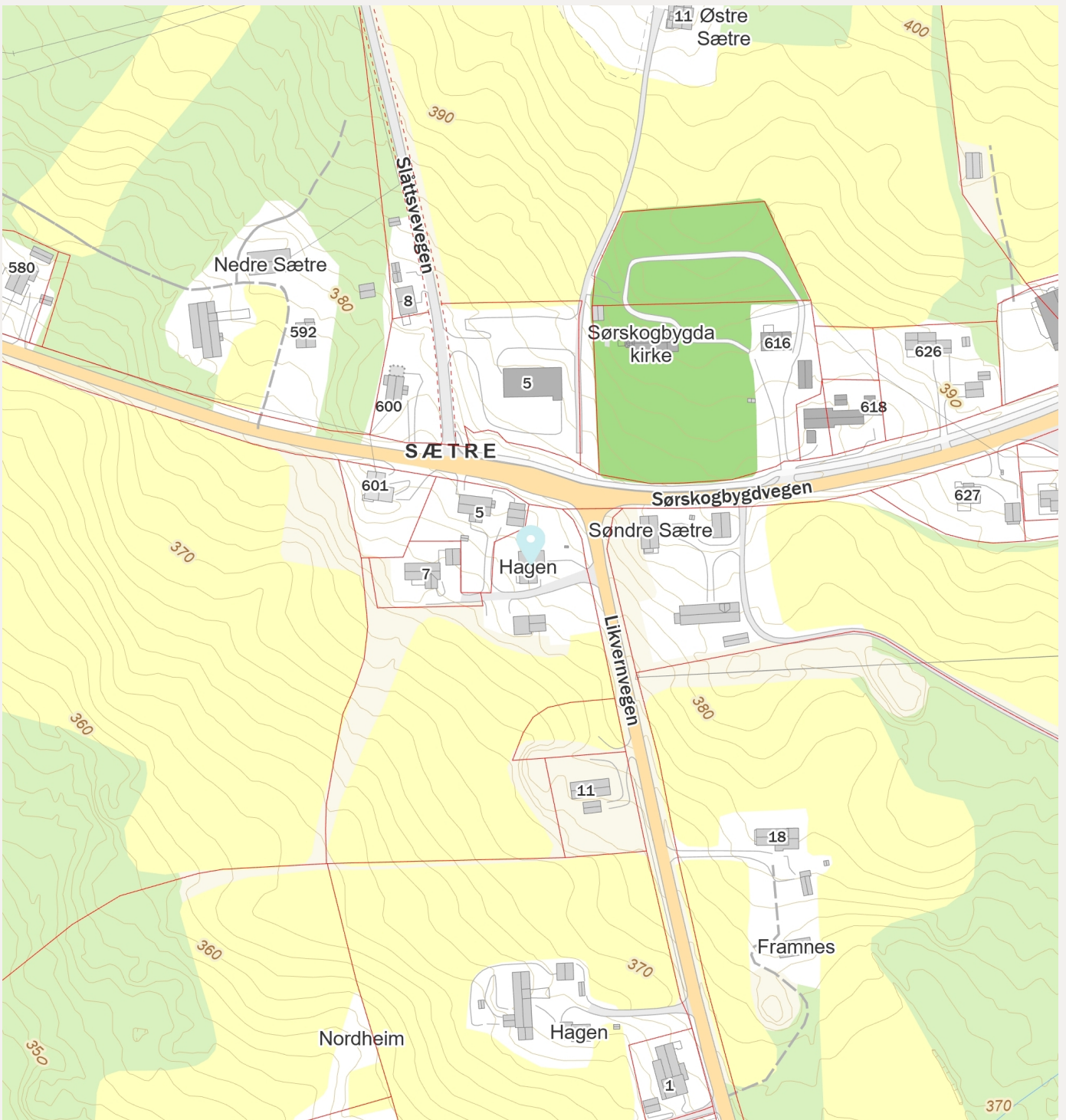
Sørskogbygda naturbarnehage (1-5 ...)	22 min 🚶 34 barn	1.9 km
Hernes Fus barnehage (0-5 år)	9 min 🚶 65 barn	9.5 km
Elverum kommune Ydalir barnehage...	13 min 🚶 119 barn	13.4 km

Dagligvare

Rema 1000 Søbakken	12 min 🚶
Post i butikk, PostNord	12.9 km
Kiwi Ydalir	12 min 🚶
PostNord	13 km

Sport

🏆 Sørskogbygda stadion Ballspill, fotball	6 min 🚶 0.5 km
🏆 Sætre Grendehus, balløkke Ballspill	2 min 🚶 2.4 km
🏃 Huset treningssenter	4 min 🚶





OVERSIKT OVER LØSØRE OG TILBEHØR TIL EIENDOMMEN

Oversikten er utarbeidet av Norges Eiendomsmeglerforbund, Eiendom Norge og Advokatforeningens Eiendomsmeglingsgruppe, og er gjeldende fra 1. januar 2020.

Generelt

Lov om avhending av fast eiegdom (avhendingslova/avhl.) av 3. juli 1992 regulerer kjøper og selgers rettigheter og plikter ved overdragelse av fast eiendom og andeler i borettslag.

I henhold til avhl. § 3-4 skal eiendommen, når annet ikke er avtalt, overdras med innredninger og utstyr som etter lov, forskrift eller annet offentlig vedtak skal følge med. Det samme gjelder varig innredning og utstyr som enten er fastmontert eller er særskilt tilpasset bygningen, jf. avhl. § 3-5. Loven inneholder ingen detaljert oversikt over hva som omfattes av «innredning og utstyr», og over hva som skal regnes som «fastmontert eller særskilt tilpasset».

Partene kan fritt avtale hva som skal følge med eiendommen ved salg. Bransjens liste over løsøre og tilbehør som skal følge med eiendommen, er en del av avtalen mellom kjøper og selger dersom ikke annet er opplyst i salgsoppgaven, kjøper har tatt forbehold i bud eller avtale på annen måte er inngått. Der intet annet er avtalt, vil løsøre og tilbehør medfølge slik dette fremkommer av avhl. § 3-4 og § 3-5 og denne oversikt.

Produkter og installasjoner som medfølger overdras uten noen form for garantier, utover eventuell gjenværende leverandørgaranti.

Dersom det er noe i nedenstående liste som ikke finnes på eiendommen, vil det heller ikke medfølge.

1. HVITEVARER medfølger der dette er spesielt angitt i salgsoppgaven.
2. HELDEKKENDE TEPPER følger med uansett festemåte.
3. VARMEKILDER, slik som ovner, kaminer, peiser, varmpumper og panelovner, følger med uansett festemåte. Frittstående biopeiser/varmeovner og terrassevarmere medfølger ikke. Det følger ikke med varmekilder i rom som ikke har vegg- eller fastmonterte varmekilder på visning.
4. TV, RADIO OG MUSIKKANLEGG. TV-antennor og fellesanlegg for TV, herunder parabolantenne, og tuner/dekoder/tv-boks medfølger der dette eies av selger. Veggmontert TV/flatskjerm med tilhørende festeordning samt musikkanlegg følger ikke med (se også punkt 12).
5. BADEROMSINNREDNING/UTSTYR. Badekar, dusjkabinett, dusjvegger, alle fastmonterte speil og hyller, fastmonterte glass- og håndkleholdere, herunder håndklevarmere samt baderomsinnredning, medfølger.
6. GARDEROBESKAP medfølger, selv om disse er løse. Fastmonterte garderobehyller og knagger

medfølger. Innredning i garderobeskap, for eksempel løse eller fastmonterte trådkurver, hyller, stenger og lignende, medfølger.

7. KJØKKENINNREDNING medfølger, herunder også åpne, fastmonterte hyller og løs eller fastmontert kjøkkenøy.

8. MARKISER, PERSIENNER og annen type innvendig og utvendig solskjerming, gardinoppheng, lamellgardiner og liftgardiner medfølger.

9. AVTREKKSIVIFTER av alle slag, samt fastmonterte aircondition/ventilasjonsanlegg, medfølger.

10. SENTRALSTØVSUGER medfølger med komplett anlegg, herunder slange, munnstykke mm.

11. LYSKILDER. Kupler, lysstoffarmatur, fastmonterte "spotlights", oppheng og skinner med spotlights samt utelys og hagebelysning medfølger. Vegglamper, krokhengte lamper, lysekroner, prismelamper og lignende som er koblet til sukkerbit eller stikkontakt følger likevel ikke med.

12. INSTALLERTE SMARTHUSLØSNINGER med sentral som styrer lys, varme, lyd o.l., samt tilhørende trådløse enheter som brytere, sensorer, kameraer, integrerte høyttalere el. medfølger. Enkle lysstyringssystem f.eks. med en sentral som kun styrer lyspærer eller smartpærer montert i sokkel medfølger likevel ikke.

13. UTVENDIGE SØPPELKASSER og eventuelt holder/hus til disse medfølger.

14. POSTKASSE medfølger.

15. UTENDØRS INNRETNINGER slik som flaggstang, fastmontert tørkestativ, samt andre faste utearrangementer som f.eks. badestamp, boblekar/jacuzzi og liknende utendørs kar, lekestue, lekestativ, utepeis, fastmontert trommel til vannslange, medfølger. Guidekabel/avgrensingskabel til robotgressklipper medfølger, men robotgressklipper og ladestasjon for denne medfølger ikke.

16. FASTMONTERT VEGGLADER/LADESTASJON TIL EL-BIL medfølger uavhengig av hvor laderen er montert.

17. SOLCELLEANLEGG med tilhørende teknisk infrastruktur medfølger.

18. GASSBEHOLDER til gasskomfyr og gasspeis medfølger.

19. BRANNSTIGE, BRANNTAU, feiestige og lignende medfølger der dette er påbudt. Løse stiger medfølger ikke.

20. BRANNSLUKNINGSAPPARAT, BRANNSLANGE og RØYKVARSLER medfølger der dette er påbudt. Det er eier og brukers plikt til å se til at utstyret forefinnes på enhver eiendom. Hvis annet ikke er uttrykkelig avtalt, skal dette derfor alltid følge med ved salg av eiendom.

21. SAMTLIGE NØKLER til eiendommen som selger er i besittelse av skal overleveres kjøper på overtakelsen, herunder nøkler til eventuelle boder, uthus, garasjeportåpner e.l. Låses boder, uthus e.l. med hengelås, skal lås og nøkler til disse medfølge.

22. GARASJEHYLLER, bodhyller, lagringshyller og oppheng til bildekk medfølger såfremt de er fastmontert.

Planter, busker og træer som er plantet på tomten, eller fastmonterte kasser og lignende er en del af eiendommen og medfølger i handelen.