

Utsikten 2

Nabolaget Holset - vurdert av 26 lokalkjente

Nabolaget spesielt anbefalt for

- Familier med barn
- Etablerere
- Studenter



Offentlig transport

Seminargata	4 min
Totalt 7 ulike linjer	
0.3 km	
Hamar stasjon	11 min
Linje F6, RE10, RE11, R60	
0.9 km	
Oslo Gardermoen	57 min

Skoler

Rollsløkken skole (1-7 kl.)	9 min
289 elever, 18 klasser	
0.8 km	
Greveløkka skole (1-7 kl.)	16 min
192 elever, 11 klasser	
1.4 km	
Storhamar skole (1-7 kl.)	20 min
271 elever, 19 klasser	
1.7 km	
Børstad ungdomsskole (8-10 kl.)	16 min
318 elever, 23 klasser	
1.3 km	
Ajer ungdomsskole (8-10 kl.)	23 min
353 elever, 24 klasser	
2 km	
Storhamar videregående skole	6 min
410 elever	
2.6 km	
Hamar katedralskole	7 min
1300 elever	
2.8 km	

Ladepunkt for el-bil

Høgskolen i Hamar	2 min
Recharge CC Hamar	5 min



Opplevd trygghet
Veldig trygt 89/100

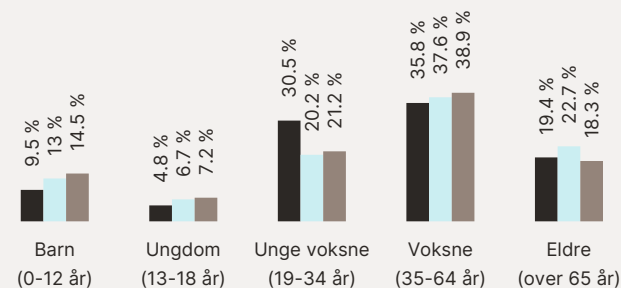


Kvalitet på skolene
Veldig bra 78/100



Naboskapet
Godt vennskap 68/100

Aldersfordeling



Område	Personer	Husholdninger
Holset	936	536
Hamar	35 200	17 895
Norge	5 425 412	2 654 586

Barnehager




Ankerløkken barnehage (1-5 år)	5 min
27 barn	
0.4 km	
Kronborg barnehage (1-5 år)	5 min
48 barn	
0.4 km	
Hamarbarnehagen (1-5 år)	10 min
68 barn	
0.9 km	


Dagligvare


Kiwi Holsetgården	4 min
Cc Mat Hamar	4 min
PostNord	
0.4 km	




Primære transportmidler









-  1. Sykkel
-  2. Gående
-  3. Egen bil

 **Støynivået**
Lite støynivå 90/100

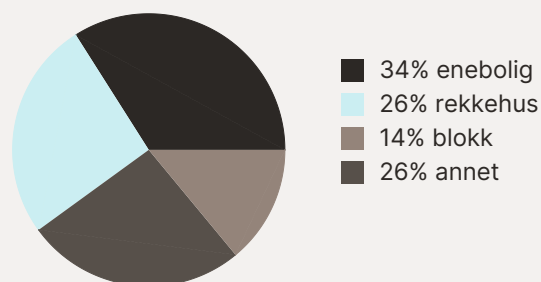
 **Trafikk**
Lite trafikk 89/100

 **Kvalitet på barnehagene**
Veldig bra 84/100





Sport

- | | |
|--|--|
|  Universitetet i Innlandet | 3 min  |
| Aktivitetshall, ballspill | 0.2 km |
|  Midtbyen skole ballbane | 4 min  |
| Ballspill | 0.4 km |
|  Fønix CC stadion | 4 min  |
|  Actic Hamar | 10 min  |

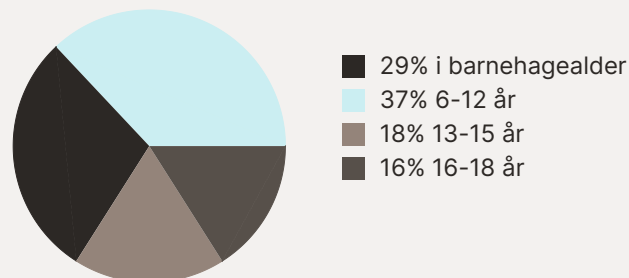
Boligmasse



Varer/Tjenester

- | | |
|---|---|
|  CC Stadion | 4 min  |
|  Apotek 1 CC Stadion | 5 min  |

Aldersfordeling barn (0-18 år)




Familiesammensetning

Par m. barn



Par u. barn



Enslig m. barn






Enslig u. barn



Flerfamilier

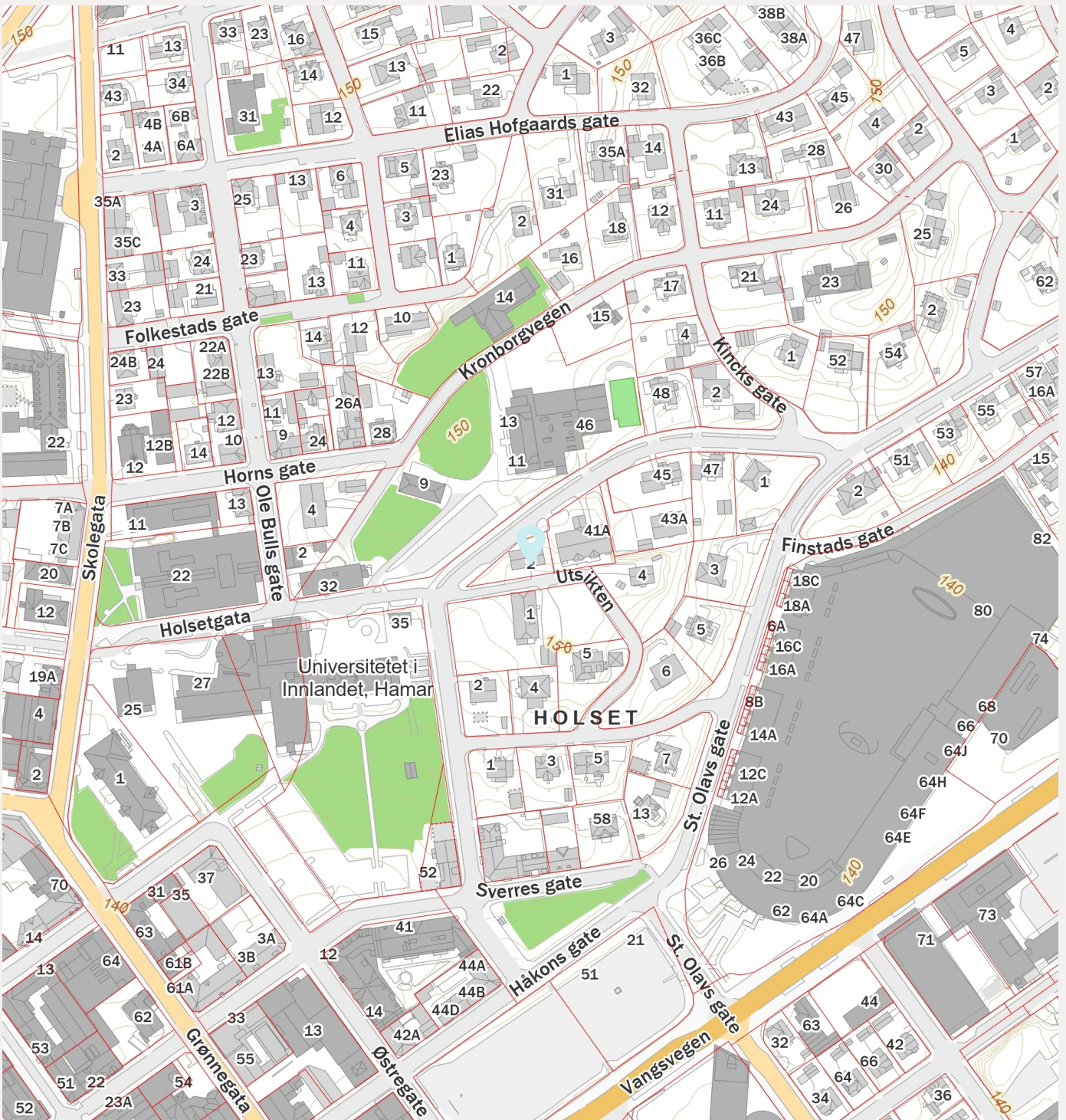
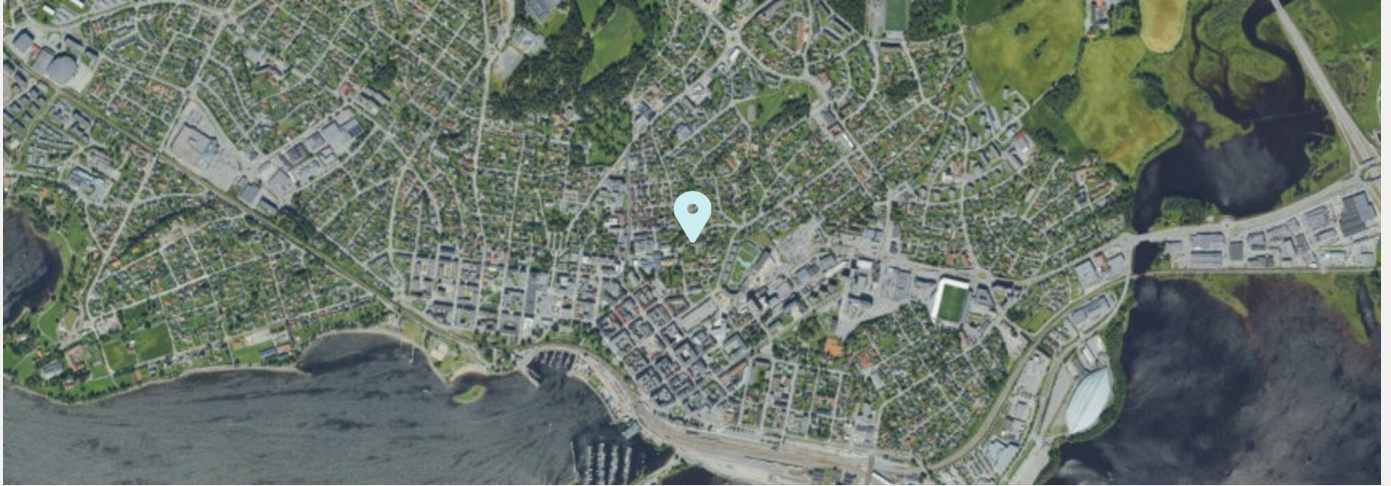


0% 49%

-  Holset
-  Hamar
-  Norge

Sivilstand

		Norge
Gift	27%	33%
Ikke gift	57%	54%
Separert	12%	9%
Enke/Enkemann	3%	4%



Egenerklæring

Utsikten 2, 2318 HAMAR

27 May 2026

Informasjon om eiendommen

Adresse	Postadresse	Enhetsnummer
Utsikten 2	Utsikten 2	

Opplysninger om selger og salgsobjekt

Driver du med omsetning eller utvikling av eiendom?

Ja Nei

Når kjøpte du boligen?

Ikke relevant for denne boligen.

Har du selv bodd i boligen?

Ja Nei

Har du kjennskap til feil /t eller mangler ved borettslagets/sameiets fellesområder, som for eksempel garasje, ønsker vi at du oppgir dette når du svarer på spørsmålene i egenerklæringen.

Informasjon om eksisterende husforsikring

Fremtind Forsikring AS-70

Informasjon om selger

Selger

Aalerud, Kjetil

Forbehold

Selger tar spesifikt forbehold om feil og mangler som er beskrevet i egenerklæringsskjemaet.

Boligkjøper anses å kjenne til forholdene som er omtalt i dette egenerklæringsskjemaet. Disse forholdene kan ikke gjøres gjeldende som feil eller mangler senere.

Boligkjøper oppfordres til å selv undersøke eiendommen grundig.

Våtrom



1 Har det vært feil på bad, vaskerom eller toalettrom?

Ja Nei, ikke som jeg kjenner til

2 Er det utført arbeid på bad, vaskerom eller toalettrom?

Ja Nei, ikke som jeg kjenner til

Tak, yttervegg og fasade

3 Har det lekket vann utenfra og inn, eller er det sett andre tegn til fukt?

Ja Nei, ikke som jeg kjenner til

4 I din leilighet, er det utført arbeid på tak, yttervegg, vindu eller annen fasade?

Ja Nei, ikke som jeg kjenner til

Kjeller

5 Har sameiet eller borettslaget hatt problemer med fukt, vann eller oversvømmelse i kjeller eller underetasje?

Ja Nei, ikke som jeg kjenner til

6 Har leiligheten kjeller, underetasje eller andre rom under bakken?

Ja Nei

7 Er det observert vann eller fukt i kjeller, krypkjeller eller underetasje?

Ja Nei, ikke som jeg kjenner til

8 Er det utført arbeid med drenering?

Ja Nei, ikke som jeg kjenner til

Elektrisitet

9 Har det vært feil på det elektriske anlegget?

Ja Nei, ikke som jeg kjenner til

10 Er det utført arbeid på det elektriske anlegget?

Ja Nei, ikke som jeg kjenner til

Rør



- 11 **Har eiendommen privat vannforsyning (ikke tilknyttet det offentlige vannettet), septik, pumpekum, brønn, avløpskvern eller liknende?**
 Ja Nei, ikke som jeg kjenner til
- 12 **Har det vært feil på utvendige eller innvendige avløpsrør eller vannrør?**
 Ja Nei, ikke som jeg kjenner til
- 13 **Er det utført arbeid på utvendige eller innvendige avløpsrør eller vannrør?**
 Ja Nei, ikke som jeg kjenner til

Ventilasjon og oppvarming

- 14 **Er det eller har det vært nedgravd oljetank på eiendommen?**
 Ja Nei, ikke som jeg kjenner til
- 15 **Har det vært feil på varmeanlegg eller ventilasjonsanlegg?**
 Ja Nei, ikke som jeg kjenner til
- 16 **Er det utført arbeid på varmeanlegg eller ventilasjonsanlegg?**
 Ja Nei, ikke som jeg kjenner til

Skjevheter og sprekker

- 17 **Er det tegn på setningsskader eller sprekker i for eksempel grunnmur eller fliser?**
 Ja Nei, ikke som jeg kjenner til
- 18 **Har det vært feil eller gjort endringer på ildsted eller pipe?**
 Ja Nei, ikke som jeg kjenner til

Sopp og skadedyr

- 19 **Har det vært skadedyr i leiligheten?**
 Ja Nei, ikke som jeg kjenner til
- 20 **Har det vært skadedyr i fellesområdene til sameiet eller borettslaget?**
 Ja Nei, ikke som jeg kjenner til
- 21 **Har det vært mugg, sopp eller råte i boligen eller andre bygninger på eiendommen?**
 Ja Nei, ikke som jeg kjenner til
- 22 **Har det vært mugg, sopp eller råte i sameiet eller borettslaget?**
 Ja Nei, ikke som jeg kjenner til



Planer og godkjenninger

- 23 **Mangler leiligheten brukstillatelse eller ferdigattest?**
 Ja Nei, ikke som jeg kjenner til
- 24 **Har du bygd på eller gjort om kjeller, loft eller annet til boligrom?**
 Ja Nei
- 25 **Selges eiendommen med utleiedel som leilighet, hybel eller lignende?**
 Ja Nei
- 27 **Er det utført radonmåling?**
 Ja Nei, ikke som jeg kjenner til
- 28 **Er det andre forhold av betydning eller sjenanse for eiendommen eller nærområdet?**
 Ja Nei, ikke som jeg kjenner til
- 29 **Foreligger det planer eller bestemmelser som kan medføre endringer av felleskostnader eller fellesgjeld?**
 Ja Nei, ikke som jeg kjenner til
- 30 **Er sameiet eller borettslaget er involvert i konflikter av noe slag?**
 Ja Nei, ikke som jeg kjenner til

Andre opplysninger

- 31 **Har ufaglærte utført arbeid som normalt bør utføres av faglærte? Du trenger ikke gjenta noe du allerede har nevnt.**
 Ja Nei, ikke som jeg kjenner til
- 32 **Har du andre opplysninger om boligen eller eiendommen utover det du har svart?**
 Ja Nei, ikke som jeg kjenner til

Boligselgerforsikring

Boligen selges med boligselgerforsikring

En boligselgerforsikring gir trygghet for selger og kjøper, og kan dekke feil og mangler som enten ikke er opplyst om eller det ikke var kjennskap til da salget ble gjennomført.

Forsikringen er tegnet i Gjensidige Forsikring ASA

Forsikringsnummer 17169075

Egenerklærings skjema

Name

Kjetil Aalerud

Date

2026-05-27

Identification

 Kjetil Aalerud



This document contains electronic signatures using EU-compliant PAdES - PDF
Advanced Electronic Signatures (Regulation (EU) No 910/2014 (eIDAS))

Egenerklærings skjema

Signed by:

Kjetil Aalerud


27/05-2026
12:42:24

BankID OIDC
High

Tilstandsrapport

 Boligbygg med flere boenheter

 Utsikten 2, 2318 HAMAR

 HAMAR kommune

gnr. 1, bnr. 505, snr. 2

Sum areal alle bygg: BRA: 35 m² BRA-i: 35 m²



Befaringsdato: 06.05.2026

Rapportdato: 28.05.2026

Oppdragsnr.: 22732-1075

PropCloud ref nr: PB7811

Foretak: OBK Takst AS



Medlem av



Rapporten kan brukes i inntil ett år etter befaringsdato, og kan ikke gjenbrukes ved flere boligsalg i denne perioden. Skjer det endringer, oppstår skader også videre på boligen, bør du som selger be om oppdatert rapport.

OBK Takst AS

Taksering -Eiendom

Rapportansvarlig

Ola Kjeldsberg

Ola Kjeldsberg

ola@obktakst.no

455 04 110



Dette trenger du å vite om tilstandsrapporten



Hva er en tilstandsrapport?

En tilstandsrapport beskriver synlige skader/avvik eller tegn på skader/avvik på boligen. Rapporten fremhever vanligvis ikke positive egenskaper ved boligen.



Hva vurderer en bygningsakkyndig?

Den bygningsakkyndige vurderer boligen ut fra hva man kan forvente av en bygning av samme alder og type. Vurderingen gjøres som regel mot hvordan det var vanlig å bygge og regler som gjaldt da boligen ble oppført (søknadstidspunktet). Forhold som er vanlige for bygningens alder, slik som slitasje etter normal bruk regnes ikke som avvik.



Hva inneholder tilstandsrapporten?

Den bygningsakkyndige undersøker rom og bygningsdeler slik det kommer frem av [Forskrift til avhendingsloven](#). Tilstandsrapporten inneholder bare avvik som den bygningsakkyndige kan se eller kontrollere med enkle hjelpemidler. Det gjøres ikke nærmere undersøkelser slik som åpning av vegger eller andre bygningsdeler. I vegg mot våtrom og rom under terreng kan det borres et hull for å gjøre enkle undersøkelser slik som fuktsøk.

Når du kjøper en brukt bolig

Når du kjøper en brukt bolig, er det viktig å være oppmerksom på at dette ikke kan sammenlignes med å kjøpe en ny bolig. Måten boligen ble bygget på kan være annerledes enn i dag. Bygninger svekkes over tid, og utsettes for slitasje blant annet på grunn av bruk og vær og vind. Mange boliger fornyes helt eller delvis, noen i flere omganger, eller det oppføres tilbygg. Særlig for boliger som er pusset opp eller endret, er det viktig å merke seg at fornyelse av overflater ikke nødvendigvis betyr at bygningsdeler under er forbedret.

Vurdering mot byggregler

Den bygningsakkyndige vil vurdere boligen mot hvordan det var vanlig å bygge og regler som gjaldt på søknadstidspunktet. Den bygningsakkyndige ser etter avvik som har betydning for og som reduserer boligens funksjon og verdi, og som kommer frem av Forskrift til avhendingslova.

Tilstandsrapporten beskriver ikke hele boligen

BYGNINGSSAKKYNDIGE SER FOR EKSEMPEL IKKE PÅ

- vanlig slitasje og normal vedlikeholdstilstand • bagatellmessige forhold som ikke påvirker bygningens bruk eller verdi vesentlig • etasjeskillere • tilleggsbygg slik som garasje, bod, anneks, naust også videre • utvendige trapper • støttemurer • skjulte installasjoner • installasjoner utenfor bygningen • full funksjonstesting av el- og VVS-installasjoner • geologiske forhold og bygningens plassering på grunnen • bygningens planløsning • bygningens innredning • løsøre slik som hvitevarer • utendørs svømmebasseng og pumpeanlegg • bygningens estetikk og arkitektur • bygningens lovlighet (bortsett fra bruksendringer, brannceller og forhold som åpenbart kan påvirke helse, miljø og sikkerhet) • fellesarealer (med mindre boligeier har vedlikeholdsplikt for fellesarealer og dette er kjent for bygningsakkyndig, eller fellesarealet har en særlig tilknytning til boligen).

© iVerdi 2023

Malen til denne rapporten, inkludert standardtekstene fra Verdi er vernet etter åndsverkloven og kan kun benyttes av av kunder hos iVerdi. For andre aktører er eksemplarframstilling av malen og standardtekster, som utskrift og annen kopiering til bruk som grunnlag for tilsvarende rapporter, bare tillatt når det er hjemlet i lov (kopiering til privat bruk, sitat o.l.) eller avtale med iVerdi (<https://iverdi.no/>).

Utnyttelse i strid med lov eller avtale kan medføre erstatnings- og straffeansvar.

Dette trenger du å vite om tilstandsrapporten

Tilstanden vurderes med ulike tilstandsgrader

Tilstanden gir uttrykk for en gitt forventet tilstand, blant annet vurdert ut fra alder og normal bruk. Ved Tilstandsgrad 0 (TG0) og Tilstandsgrad 1 (TG1) gir den bygningssakkyndige normalt ingen begrunnelse for valg av tilstandsgrad. Grunnen er at bygningen eller bygningsdelen da bare har normal slitasje. Ved skjulte konstruksjoner kan alder alene avgjøre tilstandsgrad. Når bygningssakkyndige anbefaler tiltak, for eksempel utbedringer, må brukeren av rapporten vurdere om tiltakene er nødvendige og lønnsomme.

Når den bygningssakkyndige velger tilstandsgrad, baseres vurderingen på faste kriterier som følger av gjeldende bransjestandard for Teknisk tilstandsanalyse ved omsetning av bolig og Forskrift til avhendingslova.



TILSTANDSGRAD 0, TG0: INGEN AVVIK

Bygningsdelen skal være tilnærmet ny, ikke vise tegn på slitasje og det skal være lagt frem dokumentasjon på faglig god utførelse. Det er ingen merknader til delen.



TILSTANDSGRAD 1, TG1: MINDRE AVVIK

Bygningsdelen skal bare ha normal slitasje, og straktiltak skal ikke anses som nødvendig. Graden kan også brukes når delen er ny, men der dokumentasjon på faglig god utførelse mangler.



TILSTANDSGRAD 2, TG2: VESENTLIGE AVVIK OG MINDRE AVVIK SOM ETTER NS 3600 GIR TG 2

Bygningsdelen skal enten ha feil utførelse, en skade eller symptomer på skade, sterk slitasje eller nedsatt funksjon. Graden gis når bygningsdelen trenger vedlikehold eller tiltak i nær fremtid. Graden skal også brukes når delen er gammel og det er grunn til å varsle om faren for skader på grunn av alderen, eller når det er grunn til å overvåke delen spesielt på grunn av fare for større skader eller følgeskader.



TILSTANDSGRAD 3, TG3: STORE ELLER ALVORLIGE AVVIK

Denne tilstandsgraden brukes ved kraftige tegn på forhold som man må regne med trenger utbedring straks eller innen kort tid. Det er påvist funksjonssvikt eller sammenbrudd.



IKKE UNDERSØKT/IKKE TILGJENGELIG FOR UNDERSØKELSE

Det kan være avvik/skader som ikke er avdekket.

Informasjon om utbedringskostnader

Utbedringskostnadene i rapporten er sjablongmessige anslag basert på observerte forhold som feil, skader eller uregelmessigheter, samt foreslåtte tiltak. Disse anslagene er veiledende, angis i fem intervaller, er basert på generelle erfaringstall, og må ikke forveksles med konkrete pristilbud fra håndverkere eller entreprenører. Faktiske kostnader kan variere betydelig, avhengig av individuelle valg, materialpriser og markedsforhold. For å få en nøyaktig vurdering av utbedringskostnadene anbefales ytterligere undersøkelser og innhenting av flere pristilbud fra kvalifiserte fagfolk. Slike anslag gis for TG3, der dette er mulig.



Tiltak under kr 20 000



Tiltak mellom kr 20 000 – 100 000



Tiltak mellom kr 100 000 – 200 000



Tiltak mellom kr 200 000 – 500 000



Tiltak over kr 500 000

Beskrivelse av eiendommen

BEBYGGELSEN:

Selveierleilighet med BRA-i på 35 m² første etasje.

STANDARD:

Boligen er fra 1881 og modernisert i senere tid.

Normal standard og god planløsning.

Oppvarming består av vedfyring og strøm. Se boligens energiattest.

Ventilasjon består av naturlig og mekanisk ventilasjon.

El-anlegg med automatsikringer. I hovedsak åpent

ledningsnett.

OM TOMTEN:

Felles eiet tomt. Opparbeidet med plen og beplantning.

Parkeringsmuligheter.

Boligbygg med flere boenheter - Byggeår: 1881

UTVENDIG

[Gå til side](#)

Trevinduer med 2-lags energiglass.

Malt glatt ytterdør.

INNSENDIG

[Gå til side](#)

Gulv: Belegg.

Vegger: Malt strie.

Himling: Malte glatte flater.

Etasjesille er utført i trekonstruksjoner.

Innvedig malte profilerte dører.

VÅTROM

[Gå til side](#)

Bad

Vegger: Våtromsbelegg.

Himling: Malte glatte flater.

Gulv: Vinylbelegg.

Sluk ikke tilgjengelig.

Membran: Synlig vinylbelegg.

Innredning med glatte fronter. Heldekkende servant med ett-greps

blandebatteri. Speil og belysning over. Gulvmontert toalett.

Dusjkabinett. Opplegg/plass til vaskemaskin.

Naturlig ventilasjon, ventil på vegg. Mangler tilluft.

KJØKKEN

[Gå til side](#)

Kjøkken med glatte fronter. Benkeplate i laminat. Nedfelt

oppvaskkum i sort kompostt med ett-greps blandebatteri.

Kjøkkenventilator med avtrekk ut montert over kokesone.

TEKNISKE INSTALLASJONER

[Gå til side](#)

Synlige vannrør i: Kobber/metall.

Synlige avløpsrør i: Plast.

Ventilasjonen består av naturlig ventilasjon. Frisk tilluft tilføres

gjennom ventiler i yttervegg, ventiler i vinduer eller ved aktiv

lufting med vinduer. Brukt luft trekkes ut uten bruk av vifter.

Sentralt varmtvannsberedning i bygget.

Panelovner.

Arealer

[Gå til side](#)

Forutsetninger og vedlegg

[Gå til side](#)

Lovlighet

[Gå til side](#)

Boligbygg med flere boenheter

- Det foreligger godkjente og byggemeldte tegninger, som stemmer med dagens bruk

Det foreligger tegninger, disse stemmer med dagens bruk.

Målsetting og arealer og er ikke kontrollert. Det kan

forekomme mindre avvik i planløsningen mellom opprinnelige

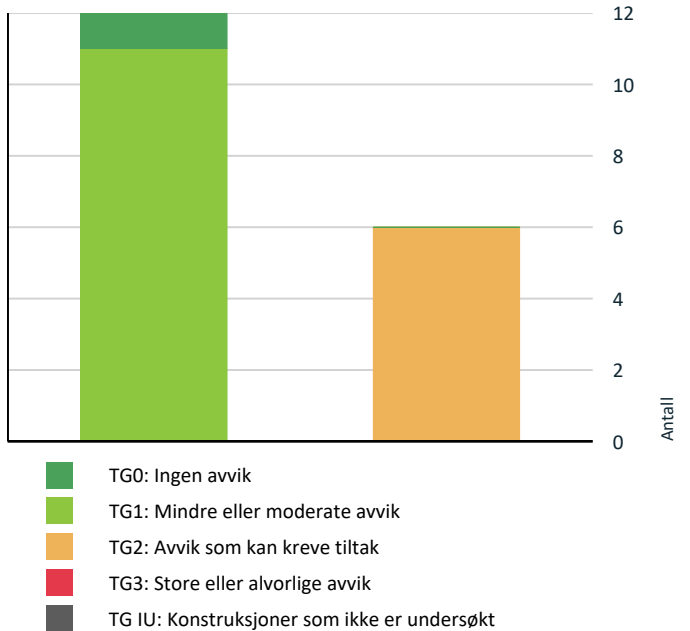
byggetegninger og dagens faktiske løsning. Slike endringer

vurderes som ikke søknadspliktige tiltak etter gjeldende

regelverk.

Sammendrag av boligens tilstand

Fordeling av tilstandsgrader



Vil du vite mer om tilstandsgrader? Se side 4.



Det er ikke foretatt radonmålinger, og bygget er heller [Gå til side](#) ikke utført med radonsperre.

Oppsummering av avvik

Vil du vite mer? Se på rommet eller bygningsdelen senere i rapporten.

Boligbygg med flere boenheter

! TG 2 AVVIK SOM KAN KREVE TILTAK

- ! Tekniske installasjoner > Vannledninger [Gå til side](#)
- ! Tekniske installasjoner > Avløpsrør [Gå til side](#)
- ! Tekniske installasjoner > Ventilasjon [Gå til side](#)
- ! Våtrom > Etasje > Bad > Overflater Gulv [Gå til side](#)
- ! Våtrom > Etasje > Bad > Sluk, membran og tettesjikt [Gå til side](#)
- ! Våtrom > Etasje > Bad > Ventilasjon [Gå til side](#)

HELSE, MILJØ OG SIKKERHET

Forhold som åpenbart kan medføre fare for helse, miljø og sikkerhet

Boligens energimerking



ENERGIMERKE

Beskrivelse

Bygningen fremstår i all hovedsak som fra byggeår. Datidens krav til energibruk var dårligere enn dagens krav. Ved å utføre tiltak på bygningen vil det være potensiale for betydelige besparelser i energibruken.

Energimerke



Energikarakteren

Energikarakteren angir hvor energieffektiv boligen er, inkludert oppvarmingsanlegget. Energikarakteren er beregnet ut fra den typiske energibruken for boligtypen. Beregningene er gjort ut fra normal bruk ved et gjennomsnittlig klima. Det er boligens energimessige standard og ikke bruken som bestemmer energikarakteren. Der opplysninger ikke er oppgitt, brukes typiske standardverdier for den aktuelle bygningstypen.



Energi

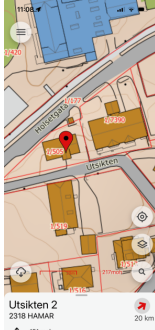
Beregnet vektet levert energi i normert klima er et nøkkeltall for å vurdere en bygningens energieffektivitet, der ulike energibærere (strøm, fjernvarme, varmepumpe) vekter ulikt.

Om grunnlaget for energimerket

Enova er ansvarlig for energimerkeordningen. Energimerket beregnes på grunnlag av oppgitte opplysninger om boligen. For informasjon som ikke er oppgitt, brukes typiske standardverdier for den aktuelle bygningstypen fra tidsperioden den ble bygd i. Beregningsmetodene for energikarakteren baserer seg på NS 3031.

Tilstandsrapport

BOLIGBYGG MED FLERE BOENHETER



Byggeår
1881

Kommentar

Opplyst på befaringsdagen. Bildet viser situasjonskart av eiendommen på befaringen.

Standard

Bygningen har normal standard ift. bruken på befaringsdagen.

Vedlikehold

Leiligheten fremstår jevnlig vedlikeholdt, utskiftninger/oppgraderinger må likevel påregnes.

Utvendig vedlikehold og oppgraderinger vil normalt skje i regi Sameiet som boligen er en del av.

Ved kjøp av brukt bolig kan det være vanskelig å vite hva man skal forvente av behov for vedlikehold og oppgradering. Alder og tilstand på for eksempel tak, kledning, vinduer og rør vil avgjøre byggets vedlikeholdsbehov fremover. Byggeskikk og materialvalg vil også variere ut ifra byggets alder, noe som gjør at energiforbruk, komfort og bruk kan variere fra bygning til bygning avhengig av alder og hva som eventuelt er oppgradert. Bygningen er oppført etter den byggeskikk som var vanlig på oppføringstidspunktet, og det vil alltid kunne registreres enkelte symptomer på avvik fra normal tilstand. Det meste som følge av normal slitasje og alder på bygningsdelene.

Det gjøres oppmerksom på at boligen er SEFRAK-registrert. SEFRAK-registeret er et landsdekkende register over eldre bygninger og andre kulturminner i Norge. Bygget kan ha vernestatus, men i mange tilfeller er de kun ført i registeret på grunn av alder.

Tilbygg / modernisering

2022	Fornyng	Leiligheten er pusset opp i 2022. Opplyst av eier.
------	---------	--

UTVENDIG

TG 1 Vinduer

Beskrivelse

Trevinduer med 2-lags energiglass.

Besiktiget fra bakkenivå og innvendige rom. Det ble ikke observert eller opplyst om punkterte isolerglass. Pga. temperatur og lysforhold kan dette være vanskelig å oppdage. Punktering kan forekomme selv om det ikke ble avdekket ved befaringen.

Tilstandsrapport



TG 1 Dører

Beskrivelse

Malt glatt ytterdør.



INNVENDIG

TG 1 Overflater

Beskrivelse


Gulv: Belegg.

Vegger: Malt strie.

Himling: Malte glatte flater.

Det er normalt at overflater kan være/er utsatt for slitasje. Det kan derfor være enkelte skader/slitasjer som betraktes som mindre overflateskader. Slike skader blir derfor ikke spesifisert, vurdert eller bemerket.

Tilstandsrapport



⚠ TG 1 Etasjeskille/gulv mot grunn

Beskrivelse

Etasjesille er utført i trekonstruksjoner.

Skjevheter og høydeforskjeller i etasjeskillere er kontrollert med krysslaser. Det er ikke funnet nevneverdige avvik, kun mindre høydeforskjeller på ca. 5-15mm. er registrert ved stikkprøvekontroll. Lokale større avvik kan likevel påregnes. Dette er ikke unormalt i denne type boliger.

⚠ TG 1 Innvendige dører

Beskrivelse

Innvendig malte profilerte dører.

Justeringer må kunne påregnes på tredører som kan bevege seg gjennom ulike årstider. Enkelte sår/merker må påregnes (normal bruksslitasje)



VÅTROM

ETASJE > BAD

Generell

Tilstandsrapport

Beskrivelse


Bad
Vegger: Våtromsbelegg.
Himling: Malte glatte flater.
Gulv: Vinylbelegg.
Sluk ikke tilgjengelig.
Membran: Synlig vinylbelegg.
Innredning med glatte fronter. Heldekkende servant med ett-greps blandebatteri. Speil og belysning over. Gulvmontert toalett. Dusjkabinett.
Opplegg/plass til vaskemaskin.
Naturlig ventilasjon, ventil på vegg. Mangler tilluft.

ETASJE > BAD

TG 1 Overflater vegger og himling

Beskrivelse

Vegger: Våtromsbelegg.
Himling: Malte glatte flater. Rommet er ved normal bruk ikke utsatt for særlig påkjenning i form av fukt/va Ved enkle fuktsøk ble det ikke registrert verdier utover hva som forventes som normalt. nn direkte på konstruksjonene da det dusjes i kabinett.



ETASJE > BAD

TG 2 Overflater Gulv

Beskrivelse

Gulv: Vinylbelegg.
Rommet er ved normal bruk ikke utsatt for særlig påkjenning i form av fukt direkte på konstruksjonene da det dusjes i kabinett med direkte avløp til sluk. Overflater under dusjkabinett begrenset inspisert på grunn av tilgjengelighet.

Vurdering av avvik:

- Det er avvik:

Fall er ikke iht. dagens krav, men de krav som var gjeldene ved byggeår. Fall forhold er målt og funnet tilfredsstillende. Forventet brukstid av rommet er nært forestående.

Konsekvens/tiltak

- Tiltak:

Rommet fungerer med dagens tilstand. Det er ikke behov for utbedringstiltak siden våtrommet fungerer i dag, men ut ifra alder kan skader plutselig oppstå på eldre våtrom.

Tilstandsrapport



ETASJE > BAD

TG 2 Sluk, membran og tettesjikt

Beskrivelse

Sluk ikke tilgjengelig.
Membran: Synlig vinylbelegg.

Vurdering av avvik:

- Mer enn halvparten av forventet brukstid er passert på membranløsningen.

Konsekvens/tiltak



- Det er viktig å merke seg at levetiden til en membran varierer basert på kvalitet, installasjon og bruk. Eldre membraner kan bli sprø og sprekke opp, noe som fører til at de mister sin vannettende funksjon. Dette kan resultere i vannlekkasjer gjennom vegger og gulv og fuktskader.

ETASJE > BAD

TG 1 Sanitærutstyr og innredning

Beskrivelse

innredning med glatte fronter. Heldekkende servant med ett-greps blandebatteri. Speil og belysning over. Gulvmontert toalett. Dusjkabinett. Opplegg/plass til vaskemaskin.



ETASJE > BAD

Tilstandsrapport

TG 2 Ventilasjon

Beskrivelse

Ventilasjonen består av naturlig ventilasjon, ventil på vegg. Mangler tilluft.

Årstall: 1881

Vurdering av avvik:



- Rommet har kun naturlig ventilasjon.
- Det er avvik:

Det er ikke mekanisk avtrekk. Det er ikke tilluft under dør.

Konsekvens/tiltak

- Tiltak:

Mekanisk avtrekk anbefales etablert. Tilluft i/under dør anbefales etablert.



ETASJE > BAD

TG 0 Tilliggende konstruksjoner våtrom

Beskrivelse

Hulltaking er foretatt og det er ikke påvist unormale forhold.



KJØKKEN

ETASJE > KJØKKEN

TG 1 Overflater og innredning

Beskrivelse

Kjøkken med glatte fronter. Benkeplate i laminat. Nedfelt oppvaskum i sort kompostt med ett-greps blandebatteri.

Tilstandsrapport



ETASJE > KJØKKEN

TG 1 Avtrekk

Beskrivelse

Kjøkkenventilator med avtrekk ut montert over kokesone.



TEKNISKE INSTALLASJONER

TG 2 Vannledninger

Beskrivelse

Synlige vannrør i: Kobber/metall.

Anlegget er ikke teknisk vurdert. Jeg er ikke VVS fagmann, kontakt rørlegger for evt. nærmere kontroll av anlegget. Bunnledningene og utvendige ledninger er nedgravd og ikke tilgjengelig for inspeksjon.

Vurdering av avvik:

- Mer enn halvparten av forventet brukstid er passert på innvendige vannledninger.

Konsekvens/tiltak

- Det er ikke behov for utbedringstiltak siden anlegget fungerer i dag, men ut ifra alder kan skader plutselig oppstå på eldre anlegg.

TG 2 Avløpsrør

Beskrivelse

Synlige avløpsrør i: Plast.

Anlegget er ikke teknisk vurdert. Jeg er ikke VVS fagmann, kontakt rørlegger for evt. nærmere kontroll av anlegget. Bunnledningene og utvendige ledninger er nedgravd og ikke tilgjengelig for inspeksjon.

Vurdering av avvik:

- Mer enn halvparten av forventet brukstid er passert på innvendige avløpsledninger.

Konsekvens/tiltak

- Det er ikke behov for utbedringstiltak siden anlegget fungerer i dag, men ut ifra alder kan skader plutselig oppstå på eldre anlegg.

Tilstandsrapport

! TG 2 Ventilasjon

Beskrivelse

Ventilasjonen består av naturlig ventilasjon. Frisk tilluft tilføres gjennom ventiler i yttervegg, ventiler i vinduer eller ved aktiv lufting med vinduer. Brukt luft trekkes ut uten bruk av vifter.

Boligen tilfredsstiller ikke dagens krav til ventilasjon, men tilfredsstiller kravene som gjaldt på oppføringstidspunktet.

Vurdering av avvik:

- Det er avvik:

Ventilasjonen i boligen tilfredsstiller ikke dagens krav til klima og miljø. Boligen fungerer med dette avviket, men det bør vurderes energibesparende tiltak.

Konsekvens/tiltak

- Tiltak:

Ventileringen er ikke i henhold til dagens krav. Tiltak må vurderes ut fra bruk/behov.



! TG 1 Varmtvannstank

Beskrivelse

Sentralt varmtvannsberedning i bygget.

! TG 1 Andre installasjoner

Beskrivelse

Panelovner.



Elektrisk anlegg

Tilstandsrapport

Dette er en forenklet kontroll begrenset til de spørsmål og undersøkelser som forskrift til avhendingslova (tryggere bolighandel) § 2-18 inneholder. Dette kan ikke sammenlignes med en kontroll utført av offentlig myndighet (Det lokale eltilsyn) eller registrert elektrovirksomhet, og en bygnings sakkyndig har verken kompetanse eller lov til å foreta en slik kontroll.

Tilstanden er vurdert ut fra den forenklete og begrensede kontrollen som forskriften inneholder. El-anlegget kan ha feil og mangler som en slik forenklet undersøkelse ikke vil avdekke. Vær derfor oppmerksom på denne risikoen, og søk videre veiledning eller få en fullstendig kontroll utført av registrert elektrovirksomhet.

Beskrivelse

El-anlegg med automatsikringer. I hovedsak åpent ledningsnett. Sikringsskapet er plassert

Det lokale eltilsyn utfører tilsyn med elektriske anlegg etter instruks fra Direktoratet for Samfunnssikkerhet og Beredskap (DSB). Intervallene på disse tilsynene vil i fremtiden være avhengig av lokale risikovurderinger. Historisk sett har boliger normalt blitt kontrollert omtrent hvert 20. år. Kontrollene er stikkprøvebasert og medfører ingen godkjenning. Uavhengig av opplysningene ovenfor kan vi derfor ikke gi noe garanti for at anlegget er uten feil/mangler, eller tilpasset dagens bruksmønster. Vi anbefaler at det utføres privat elkontroll ved eiendomsoverdragelser

1. Foreligger det eltilsynsrapport de siste 5 år, og det er ikke foretatt arbeid på anlegget etter denne, utenom retting av eventuelle avvik i eltilsynsrapport (dvs en el-tilsynsrapport uten avvik)?

Nei

Spørsmål til eier

2. Når ble det elektriske anlegget installert eller sist gang totalt rehabilitert (årstall)? Med totalt rehabilitert menes fullstendig utskiftet anlegg fra inntakssikring og videre.

Ukjent årstall.

3. Er alle elektriske arbeider/anlegg i boligen utført av en registrert elektroinstallasjonsvirksomhet?

Ja

4. Er det elektriske anlegget utført eller er det foretatt tilleggsarbeider på det elektriske anlegget etter 1.1.1999?

Ukjent

5. Foreligger det kontrollrapport fra offentlig myndighet – Det Lokale Eltilsyn (DLE) eller eventuelt andre tilsvarende kontrollinstanser med avvik som ikke er utbedret eller kontrollen er over 5 år?

Ukjent

6. Forekommer det ofte at sikringene løses ut?

Nei

7. Har det vært brann, branntilløp eller varmgang (for eksempel termiske skader på deksler, kontaktpunkter eller lignende) i boligens elektriske anlegg?

Nei

Generelt om anlegget

8. Er det tegn til at det har vært termiske skader (tegn på varmgang) på kabler, brytere, downlights, stikkontakter og elektrisk utstyr? Sjekk samtidig tilstanden på elektrisk tilkobling av varmtvannsbereder, jamfør eget punkt under varmtvannstank

Nei

9. Er der synlig defekter på kabler eller er disse ikke tilstrekkelig festet?

Nei

Inntak og sikringskap

10. Er det tegn på at kabelinnføringer og hull i inntak og sikringskap ikke er tette, så langt dette er mulig å sjekke uten å fjerne kapslinger?

Nei

11. Finnes det kursfortegnelse, og er den i samsvar med antall sikringer?

Ja

12. Foreta en helhetsvurdering av det elektriske anlegget, dets alder, allmenne tilstand og fare for liv og helse. Bør det elektriske anlegget ha en utvidet el-kontroll?

Nei

Generell kommentar

Tilstandsrapport

Kapasitet på kurser bør vurderes av kjøpere, da dette vil avhenge av individuelle behov og bruksmønster i boligen.

Punkt 1–7 i rapporten er besvart av eier og er ikke takstingeniørens vurdering.

Bygningssakkyndig er ikke el-fagmann, og det er ikke foretatt kontroll av det elektriske anlegget. Kontroll utført av sertifisert EL-kontrollør anbefales derfor på generelt grunnlag. Det må påregnes at det kan forekomme avvik som ikke fremkommer i denne rapporten, selv om det ikke er observert eller kommentert her. Kostnader til retting kan påregnes.

FORHOLD SOM ÅPENBART KAN MEDFØRE FARE FOR HELSE, MILJØ OG SIKKERHET

Dette punktet inneholder tydelige og lett synlige forhold ved boligen som åpenbart kan påvirke helse, miljø og sikkerhet, og som bygningssakkyndige har oppdaget. Terskelen for hva som anses som åpenbart er høy, og det utføres ikke undersøkelser med sikte på å avdekke slike forhold. Punktet omfatter ikke skjulte eller ikke-synlige forhold, tekniske vurderinger eller forhold som krever spesialundersøkelser. Forhold vurderes etter byggt teknisk forskrift på befaringstidpunktet. Røykvarslere og håndholdt brannslukningsutstyr vurderes etter gjeldende forskrift om brannforebygging.

Helse, miljø og sikkerhet

Beskrivelse

Radon: Eiendommen ligger innenfor område med moderate til lave verdier i følge aktsomhetskart kart til NGU. Radon er en edelgass som oppstår i grunnen og konsentrasjoner avtar normalt med høyden i bygninger. Takstmannen har ikke kjennskap til radonmåling av boligen, boligen er ikke utført med radonsperre.

Statens strålevern anbefaler radonmåling i bolig. Mer info angående radon kan hentes hos kommunen og Statens strålevern, www.nrpa.no/radon. Alle som leier ut bolig skal måle radonnivået og eventuelt gjøre tiltak mot høye radonnivåer, måling er ikke utført. Utføring av radonmåling anbefales.

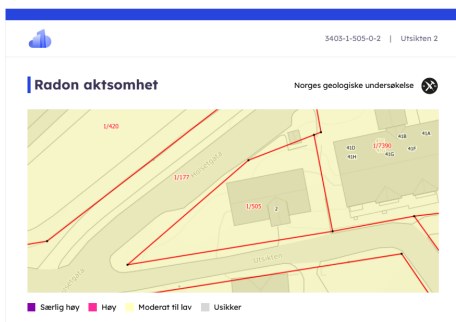
Marin Leire: Middels mulighet. Mer info kan hentes hos www.skrednett.no – kvikkleirekart og marin grense.

Vurdering av avvik:

- Det er ikke foretatt radonmålinger, og bygget er heller ikke utført med radonsperre.

Konsekvens/tiltak

- Det bør gjennomføres radonmålinger.



Arealer, byggetegninger og brannceller

Standard gjeldende fra 01.01.2024

Arealmålinger og arealoppsett er basert på Norsk standard 3940:2023 Areal- og volum-beregninger av bygninger. Arealet gjelder for tidspunktet da boligen ble målt

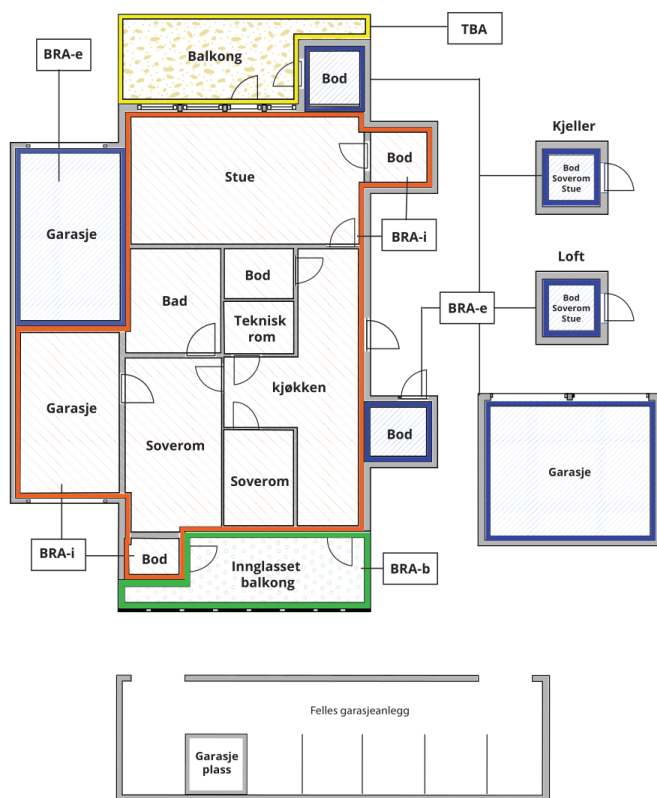
Hva er måleverdig areal?

Arealet i rommet må ha minst 1,90 m fri høyde over gulvet og minst bredde på 0,60 m. Et loft med skråtak vil for eksempel bare få registrert målbart areal der høyden er minst 1,90 m og bredden minst 0,60 m. Rommet må ha dør eller luke og gangbart gulv.

Hva er bruksareal?

BRA = BRA-i + BRA-e + BRA-b

Bruksarealet for bygningen er bruttoarealet minus arealet som opptas av yttervegger.



Carport og/eller garasjeplass i felles garasjeanlegg er ikke måleverdig areal

Internt bruksareal (BRA-i)	Arealet innenfor boenheten(e)
Eksternt bruksareal (BRA-e)	Arealet av alle rom utenfor boenheten(e) og som tilhører denne, slik som for eksempel boder
Innglasset balkong mv (BRA-b)	Arealet av innglasset balkong, veranda eller altan når denne er tilknyttet boenheten(e)
Terrasse- og balkongareal (TBA)	Arealet av terrasser, åpne balkonger og åpen altan tilknyttet boenheten(e)

Gulvareal (GUA)
Er sum av BRA (bruksareal) og ALH (areal med lav takhøyde).

Arealet med lav takhøyde (ALH) er ikke måleverdig areal, som skyldes skråtak og lav himlingshøyde.

GUA kan opplyses i markedsføring der det er aktuelt for den konkrete boligen og kun sammen med BRA-i, for eksempel der gulvflaten har en verdi og har funksjon ved møblering og bruk av rommene. Ikke innredet areal som kaldloft, måles og oppgis normalt ikke.

Arealet kan ikke alltid fastsettes nøyaktig

Areal kan være komplisert eller umulig å måle opp nøyaktig fordi det er vanskelig å fastslå tykkelsen på innervegger, skjevheter i og utforming av bygningskonstruksjoner som karnapp, buer og vinkler som ikke er rette, åpne rom over flere etasjer og så videre.

Eiendommens markedsverdi kan ikke baseres på en matematisk beregning basert på antall kvadratmeter opplyst i rapporten. Opplysninger om areal kan altså ikke alene benyttes for å beregne eiendommens verdi.

Den bygningsfaglige kan avdekke eventuelle bruksendringer og avvik i branncelleinndeling

Den bygningsfaglige ser på byggetegninger hvis de er tilgjengelige og dette er en del av oppdraget, og vurderer bruken av boligen opp mot tegningene. Hvis den bygningsfaglige avdekker at en bolig ikke ser ut til å være delt opp i brannceller etter kravene i byggeteknisk forskrift på befaringstidspunktet, skal det opplyses om dette.

Reglene om bruksendring og brannceller kan være kompliserte. Søk videre faglige råd om rapporten ikke gir deg svar. Den bygningsfaglige kan ikke vurdere og svare på alle spørsmål, og kan heller ikke vite om kommunen kan gi unntak for kravene som gjelder. [Vil du vite mer?](#)

Om brannceller

En branncelle er hele eller avgrensede deler av en bygning hvor en brann fritt kan utvikle seg uten at den kan spre seg til andre bygninger eller andre deler av bygningen i løpet av en fastsatt tid.

Om bruksendring

Bruksendring er å endre bruken av et rom fra en tillatt bruk til en annen. Dette kan kreve søknad og tillatelse, for eksempel hvis du endrer et rom fra bod til soverom eller arbeidsrom, eller hvis du endrer en bolig til to separate boliger.

Rom for varig opphold har krav til takhøyde, romstørrelse, rømningsvei og lysforhold som må være oppfylt. Du kan søke kommunen om unntak for kravene, men kan ikke regne med å få unntak for krav som går på helse og sikkerhet, for eksempel krav til rømningsvei.

Bruksendring som krever godkjenning, og som ikke er søkt bruksendret, er ulovlig. Kommunen kan etter plan- og bygningsloven kapittel 32 forfølge overtredelser. Kommunen kan pålegge deg å avslutte den ulovlige bruken, eventuelt å rette eller tilbakeføre rommet til godkjent bruk.

Arealer

Boligbygg med flere boenheter

Etasje	Bruksareal BRA m ²			SUM	Terrasse- og balkongareal (TBA)
	Internt bruksareal (BRA-i)	Eksternt bruksareal (BRA-e)	Innglasset balkong (BRA-b)		
Etasje	35			35	
SUM	35				
SUM BRA	35				

Romfordeling

Etasje	Internt bruksareal (BRA-i)	Eksternt bruksareal (BRA-e)	Innglasset balkong (BRA-b)
Etasje	Entré, stue, kjøkken, soverom, bad		

Kommentar

Oppmålt med lasermåler.

Målt takhøyde i etasjen: Varierende, men målt 2,40m.

Arealer er beregnet ut fra innvendig oppmåling på stedet iht. NS3424. Arealene er beregnet iht. rommenes faktiske bruk, selv om rommene kan være i strid med byggeforskrifter.

Lovlighet

Byggetegninger

Det foreligger godkjente og byggemeldte tegninger, som stemmer med dagens bruk

Kommentar: Det foreligger tegninger, disse stemmer med dagens bruk. Målsetting og arealer og er ikke kontrollert. Det kan forekomme mindre avvik i planløsningen mellom opprinnelige byggetegninger og dagens faktiske løsning. Slike endringer vurderes som ikke søknadspliktige tiltak etter gjeldende regelverk.

Nyere håndverkstjenester

Er det ifølge eier utført håndverkstjenester på boligen siste 5 år?

Ja Nei

Kommentar: Se liste over utbedringer/påkostninger - opplysninger her er gitt av eier.

Befarings - og eiendomsopplysninger

Befaring

Dato	Til stede	Rolle
06.5.2026	Ola Kjeldsberg	Takstingeniør

Matrikkeldata

Kommune	gnr.	bnr.	fnr.	snr.	Areal	Kilde	Eieforhold
3403 HAMAR	1	505		2	545 m ²	IKKE OPPGITT (Ambita)	Ikke relevant

Adresse

Utsikten 2

Hjemmelshaver

Aalerud Holding AS

Eiendomsopplysninger

Beliggenhet

Eiendommen er beliggende i rolige omgivelser, i nærheten av sykehuset og høgskolen, i Hamar sentrum, med alle de fassiliteter som finnes der.

Adkomstvei

Eiendommen er tilknyttet kommunal vei.

Tilknytning vann

Eiendommen er tilknyttet offentlig vann.

Tilknytning avløp

Eiendommen er tilknyttet offentlig avløp.

Regulering

Hamar kommune kommuneplanens arealdel. Eiendommen ligger i et område regulert til boligbebyggelse.

Om tomten

Eiendommen har en relativt flat tomt, opparbeidet med plen og beplantning,

Tinglyste/andre forhold

Grunnbok ikke innhentet.

Det gjøres oppmerksom på at boligen er SEFRAK-registrert. SEFRAK-registeret er et landsdekkende register over eldre bygninger og andre kulturminner i Norge. Bygget kan ha vernestatus, men i mange tilfeller er de kun ført i registeret på grunn av alder. Jeg anbefaler ytterligere undersøkelser.

Kartgrunnlag for regulering, areal og kommuneplan: ©GEOVEKST (Statens kartverk) og Norsk institutt for skog og landskap. Det tas forbehold om feil og mangler i kartet.

Kilder og vedlegg

Dokumenter

Beskrivelse	Dato	Kommentar	Status	Sider	Vedlagt
Egenerklæring		Egenerklæringen er fremlagt og det er ikke registrert avvik i forhold til observasjoner på befaringsdagen	Gjennomgått		Nei
Samsvarserklæring		Utførte arbeider på det elektriske anlegget etter 1999, skal dokumenteres med samsvarserklæring der ansvarlig for jobben bekrefter hva som er gjort og at alt er utført i tråd med forskriftene.	Gjennomgått		Nei
Situasjonskart		Kart over eiendommen på befaringsdagen, tatt ut fra kommunens kartverk.	Gjennomgått		Nei
Statens Kartverk		Diverse eiendomsopplysninger fra Norsk Eiendomsinformasjon.	Gjennomgått		Nei

Revisjoner

Versjon	Ny versjon	Kommentar
1	28.05.2026	

For gyldighet på rapporten se forside

Forutsetninger

Tilstandsrapportens avgrensninger

STRUKTUR OG REFERANSENIVÅ

• Rapporten baserer seg på krav i forskrift til avhendingslova (tryggere bolighandel). Rapportens struktur, metode og begrepsbruk følger i hovedsak Norsk Standard NS 3600:2018 (teknisk tilstandsanalyse ved omsetning av bolig), samt Takstbransjens retningslinjer for arealmåling når det gjelder fordeling mellom P-areal og S-areal.

• Bygningssakkyndig er ikke ansvarlig for tilbakeholdt eller uriktig informasjon, som har betydning for tilstandsvurderingen. Rapporten beskriver avvik, det vil si en tilstand som er dårligere enn referansenivået. Rapporten vil normalt ikke fremheve positive sider ved boligen ut over det som fremgår av tilstandsgradene.

• For anbefalte tiltak ved TG2 og TG3 må du vurdere om tiltakene er nødvendige og lønnsomme. Hva det vil koste å utbedre rom eller bygningsdeler vil avhenge av registrerte avvik og tiltak som kommer frem i rapporten. Anslaget er gitt på generelt grunnlag basert på prisintervaller. Anslaget må ikke forveksles med en konkret vurdering og tilbud fra en entreprenør eller håndverker. Utbedringskostnadene vil også avhenge av personlige preferanser og markedspris på materialer og tjenesteyter.

• Vurdering mot byggeregler
Den bygningssakkyndige vil vurdere boligen mot hvordan det var vanlig å bygge og regler som gjaldt på søknadstidspunktet. Noen rom og bygningsdeler slik som bad og vaskerom, og forhold som gjelder sikkerhet mot brann, rekkverk og trapper osv., vil den bygningssakkyndige vurdere mot dagens regelverk. Etter dagens regelverk vil disse kunne få en tilstandsgrad 2 eller 3 uten at det nødvendigvis er krav om at avviket må utbedres.

PRESISERINGER

Tilstandsrapporten gjelder hovedbygget. Tilleggsbygninger, som for eksempel garasje, gis kun en enkel beskrivelse.

Avvik er vurdert ut fra tekniske forskrifter på godkjenningstidspunktet for bygget. Noen bygningsdeler er vurdert etter gjeldende teknisk forskrift på befaringstidspunktet. Dette gjelder blant annet:

i. våtrom (bad, vaskerom) og andre fuktutsatte rom

ii. forhold knyttet til brann, rømming, sikkerhet, for eksempel rekkverkhøyder/åpninger, ulovlige bruksendringer, brannceller osv.

• For skjulte konstruksjoner, som vann og avløp uten dokumentasjon, er kvalitet og alder vurdert.

• Fastmonterte installasjoner, for eksempel innfelt belysning og høyttalere, skal ikke demonteres for å sjekke dampsperran bak. Dette er av hensyn til bygningssakkyndiges kompetanse og risikoen for skade.

• Kontroll av fukt i konstruksjonen ved hulltaking i bad og vaskerom (våtrom), rom under terreng (kjelleretasje, underetasje og sokkeetasje) eller andre bygningsdeler, skal skje etter eiers aksept. Hulltaking av våtrom og rom under terreng kan i visse tilfeller unnlates (ref. forskrift til avhendingslova).

• Kontroll av romfunksjoner for P-ROM blir bare utført når det ikke

foreligger godkjente og byggemeldte tegninger, eller når tegninger ikke stemmer med dagens bruk.

• Bygningssakkyndig gir en forenklet vurdering av branntekniske forhold og elektriske installasjoner i boligen hvis det er mer enn fem år siden siste el-tilsyn. Ved behov for grundigere undersøkelser, kan bygningssakkyndig anbefale boligkjøper ta kontakt med offentlige myndigheter eller en kvalifisert elektrofaglig fagperson.

TILLEGGSUNDERSØKELSER

Etter avtale med eier kan tilstandsanalysen utvides til også å omfatte tilleggsundersøkelser utover minimumskravet i forskriften.

BEFARINGEN

Rapporten gir en vurdering av byggverk og bygningsdeler som bygningssakkyndig har observert, og som fremkommer av forskrift til avhendingslova. Rapporten er likevel ingen garanti for at det ikke kan finnes skjulte feil, skader og mangler. NS 3600:2018 (teknisk tilstandsanalyse ved omsetning av bolig) har undersøkelsesnivå 1 til 3, hvor nivå 1 er det laveste og basert på visuell observasjon. Rapporten er basert på undersøkelsesnivå 1, med noen få unntak: våtrom og rom under terreng.

I praksis betyr dette at:

• befaringen skal begrenses til kun visuelle observasjoner på tilgjengelige flater uten fysiske inngrep (f.eks. riving).

• flater som er skjult av snø eller på annen måte ikke er tilgjengelige eller skjult, blir ikke kontrollert.

• det blir ikke utført funksjonsprøving av bygningsdeler, som isolasjon, piper, ventilasjon, elektrisk anlegg, osv.

• det gis ikke en vurdering av boligens tilbehør, hvite- og brunevarer og annet inventar. Dette gjelder også integrert tilbehør.

• inspisering av yttertak er basert på det som er synlig, normalt på innsiden fra loftet og utvendig fra stige/bakkenivå. I en del situasjoner er det ikke sikkerhetsmessig forsvarlig å undersøke taket fra utsiden, og da vil vurderingen være basert på alder og materialer.)

• stikkprøvetakninger er tilfeldig valgt og kan innebære kontroll under overflaten med spiss redskap eller lignende.

UTTRYKK OG DEFINISJONER

• Referansenivå: kravet til bygningsdelen eller rommet på byggetidspunktet.

• Tilstand: byggverkets eller bygningsdelens tekniske, funksjonelle eller estetiske status på et gitt tidspunkt.

• Symptom: forhold som gir indikasjon på hvilken tilstand et byggverk eller en bygningsdel befinner seg i. Benyttes ved beskrivelse av avvik og alder.

• Skadegjørere: i hovedsak råte, sopp og skadedyr.

• Fuktsøk: overflatesøk med egnet søkeutstyr som fuktindikator eller visuelle observasjoner.

Forutsetninger

•Fuktmåling: måling av fuktinnhold i materiale eller i bakenforliggende konstruksjon ved bruk av egnet måleutstyr, blant annet hammerelektrode og pigger.

•Hulltaking: boring av hull for inspeksjon og fuktmåling i risikoutsatte konstruksjoner, primært i tilstøtende vegger til bad, utforede kjellervegger og eventuelt i oppforede kjellergulv.

•Normal slitasje: forventet slitasje av materiale i overflaten som er basert på enkle visuelle observasjoner. Kan vurderes sammen med bygningsdelens alder.

•Forventet gjenværende brukstid: anslått tid et byggverk eller en del av et byggverk vil kunne tjene sitt formål (NS 3600:2018, termer og definisjoner punkt 3.9).

AREALBEREGNING FOR BOENHETER

•Areal fastsettes etter Forskrift til avhendingsloven og Norsk Standard 3940 Areal- og volum-beregninger av bygninger fra 2023.

•Areal oppgis i hele kvadratmeter i rapporten, og gjelder for det tidspunkt oppmålingen fant sted.

•Bruksareal (BRA) er det måleverdige arealet som er innenfor omsluttete vegger målt i gulvhøyde (bruttoareal minus arealet som opptas av yttervegger). I tillegg til gulvhøyde gjelder regler om fri bredde for at arealet skal være måleverdig, med betydning for BRA av for eksempel loft med skråtak. BRA består av internt bruksareal (BRA-i), eksternt bruksareal (BRA-e) og innglasset balkong mv (BRA-b). Terrasse- og balkongareal (TBA) opplyses der tilstandsrapporten skal benyttes i boligomsetningen og der det er aktuelt. I tillegg kan gulvareal (GUA) og areal med lav takhøyde (ALH) opplyses sammen med BRA der det er aktuelt og en del av oppdraget. Rom skal ha atkomst og gangbart gulv for å kunne regnes som BRA/måleverdig areal.

•Arealet måles og oppgis dersom arealet oppfyller krav til måleverdighet, slik som at arealet må ha minst en bredde på 0,6m og minst en høyde på 1,9 m osv. Et rom kan være i strid med teknisk forskrift og mangle godkjenning hos kommunen for den aktuelle bruken, uten at dette får betydning for om arealet måles og oppgis i tilstandsrapporten. Når arealet måles tas det ikke hensyn til om arealet er lovlig oppført eller om bruken er lovlig, bruksendringer, lysforhold eller andre sikkerhetsmangler.

•Eiendommens markedsverdi kan ikke baseres på en rent matematisk beregning i forhold til antall kvadratmeter opplyst i rapporten. Opplysninger om areal kan altså ikke alene benyttes for beregning av eiendommens verdi.

•Rom som ligger utenfor boenheten, men som eier har påvist og/eller opplyst at tilhører boenheten, er oppmålt og inkludert i BRA-e. Det er ikke fremvist dokumentasjon på at rommet tilhører boenheten, med mindre dette er angitt særskilt. Rom utenfor boenheten kan omdisponeres av borettslaget/sameiet og dette kan påvirke boligens BRA. Vær oppmerksom på at NS 3940:2023 og eierseksjonsloven har ulik definisjon av fellesareal. Ved arealmåling gjelder NS 3940:2023 som definerer fellesareal slik: "Delen av bygning som brukes av to eller flere bruksenheter eller til bygningens forvaltning, drift eller vedlikehold.

•Se øvrig informasjon om areal i rapporten, Norsk Standard 3940 (2012 og 2023) og veiledningen til disse.

Verdi, takstingeniøren og takstforetaket behandler personopplysninger som takstingeniøren trenger for å kunne utarbeide rapporten. Personvernerklæring med informasjon om bruk av personopplysninger og dine rettigheter finner du her [Personvernerklæring - iVerdi](#)

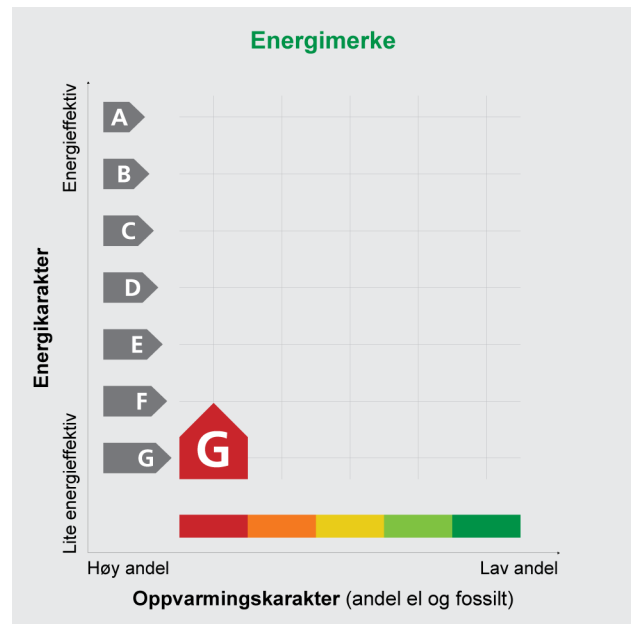
Det bemerkes at opplysninger om årstall, utskiftninger/fornyelser av rom og bygningsdeler, samt forhold knyttet til vann og avløp, adkomstvei m.m. er i henhold til opplysninger gitt av rekvirent/eier/tilstedeværende, med mindre annet fremgår. er mer enn halvparten av forventet brukstid oppnådd og materialer er kjente vil en bygningsdel vil kunne få TG 2 selv om det ikke er registrert negative avvik ut over normal bruksslitasje. Takstmann er ikke gjort kjent med andre forhold som kan ha innvirkning på verdien enn det som er nevnt i dokumentet.

Andre bygninger som garasje, uthus o.l. er ikke teknisk vurdert kun beskrevet.

Arealer er vurdert iht. Takstbransjens retningslinjer for arealmålinger. Avvik av denne forskriften kommenteres under gjeldende bygning på tomt. Det bemerkes at opplysninger om årstall, utskiftninger/fornyelser av rom og bygningsdeler, samt forhold knyttet til vann og avløp, adkomstvei m.m. er i henhold til opplysninger gitt av rekvirent/eier/tilstedeværende, med mindre annet fremgår. Takstmann er ikke gjort kjent med andre forhold som kan ha innvirkning på verdien enn det som er nevnt i dokumentet. Takstmannen tar forbehold om skjulte feil og mangler og forutsetter at bygget er godkjent slik det fremsto på befaringsdagen, byggesøknader og godkjenninger er ikke undersøkt. Grunnbokutskrift er ikke innhentet, det er derfor ikke kjent om denne inneholder opplysninger om forhold som har betydning for taksten. Andre bygninger som garasje, uthus o.l. er ikke teknisk vurdert på linje med bolighuset. Det gjøres oppmerksom på at rapporten må leses i sin helhet da de fleste bygningskonstruksjoner har en sammenheng med hverandre. Bygningen er oppført etter den byggeskikk som var vanlig på oppføringstidspunktet, og det vil alltid kunne registreres enkelte symptomer på avvik fra normal tilstand. Det meste som følge av normal slitasje og alder på bygningsdelene. Takstmannen var alene på befaringen. Det betyr at informasjon som kunne vært fortalt om og vist kanskje ikke er kommentert selv om det burde vært sagt noe om. Rapporten er utarbeidet bla. ved hjelp av fraseverktøy (automatisk tekst). Dette er forklaringen på at det blir en del stikkord og ikke hele setninger enkelte steder i rapporten. Begrensning av rapportens omfang: For rapporter som gjelder leiligheter i et sameie eller aksje/andelslag er undersøkelsene begrenset til innvendig i leiligheten og dennes tilleggsdel (boder/kott/altan eller lignende). Denne rapporten er utarbeidet av en uavhengig takstmann uten bindinger til andre aktører i eiendomsbransjen. Takstmannen har verken et ansettelsesforhold til eller økonomisk interesse i sin oppdragsgivers virksomhet Rapporten er basert på fremlagt dokumentasjon fra eier og visuell befaring på byggeplass. Det er ikke utført fakturakontroll. Det er ikke foretatt tilstandsvurdering av bygningsdeler som er underlagt sameiets/ borettslagets ansvarsområde. Det gjelder blant annet yttervegger, takkonstruksjon, takteking, drenering, grunnmur, grunn/fundamenter, felles trapper, felles kjeller, og felles loft. GYLDIGHET: Skal rapporten være gyldig, må eier/selger ha betalt rapporten i sin helhet til OBK Takst AS. Rapporten ansees som ugyldig og brukes denne er det for selgers egen risiko frem til den er betalt. OBK Takst AS frasier seg alt ansvar i rapporten dersom betaling ikke er gjennomført.

ENERGIATTEST

Adresse	Utsikten 2
Postnr	2318
Sted	HAMAR
Andels-/leilighetsnr.	/
Gnr.	1
Bnr.	505
Seksjonsnr.	2
Festenr.	
Bygn. nr.	13767645
Bolignr.	H0102
Merkenr.	A2023-1484060
Dato	10.04.2023



Innmeldt av	Alf Harald Guriby
-------------	-------------------

Energiattesten er bekreftet og offisiell.

Energimerket angir boligens energistandard. Energimerket består av en energikarakter og en oppvarmingskarakter, se i figuren. Energimerket symboliseres med et hus, hvor fargen viser oppvarmingskarakter, og bokstaven viser energikarakter.

Energikarakteren angir hvor energieffektiv boligen er, inkludert oppvarmingsanlegget. Energikarakteren er beregnet ut fra den typiske energibruken for boligtypen. Beregningene er gjort ut fra normal bruk ved et gjennomsnittlig klima. Det er boligens energimessige standard og ikke bruken som bestemmer energikarakteren.

A betyr at boligen er energieffektiv, mens G betyr at

boligen er lite energieffektiv. En bolig bygget etter byggeforskriftene vedtatt i 2010 vil normalt få C.

Oppvarmingskarakteren forteller hvor stor andel av oppvarmingsbehovet (romoppvarming og varmtvann) som dekkes av elektrisitet, olje eller gass. Grønn farge betyr lav andel el, olje og gass, mens rød farge betyr høy andel el, olje og gass. Oppvarmingskarakteren skal stimulere til økt bruk av varmepumper, solenergi, biobrensel og fjernvarme.

Om bakgrunnen for beregningene, se www.energimerking.no

Målt energibruk

Brukeren har valgt å ikke oppgi målt energibruk.

Hvordan boligen benyttes har betydning for energibehovet

Energibehovet påvirkes av hvordan man benytter boligen, og kan forklare avvik mellom beregnet og målt energibruk. Gode energivaner bidrar til at energibehovet reduseres. Energibehovet kan også bli lavere enn normalt dersom:

- deler av boligen ikke er i bruk,
- færre personer enn det som regnes som normalt bruker boligen, eller
- den ikke brukes hele året.

Gode energivaner

Ved å følge enkle tips kan du redusere ditt energibehov, men dette vil ikke påvirke boligens energimerke.

Energimerkingen kan kun endres gjennom fysiske endringer på boligen.

Tips 1: Følg med på energibruken i boligen

Tips 2: Luft kort og effektivt

Tips 3: Redusér innnetemperaturen

Tips 4: Bruk varmtvann fornuftig

Mulige forbedringer for boligens energistandard

Ut fra opplysningene som er oppgitt om boligen, anbefales følgende energieffektiviserende tiltak. Dette er tiltak som kan gi bygningen et bedre energimerke.

Noen av tiltakene kan i tillegg være svært lønnsomme. Tiltakene bør spesielt vurderes ved modernisering av bygningen eller utskifting av teknisk utstyr.

Tiltaksliste (For full beskrivelse av tiltakene, se Tiltaksliste - vedlegg 1)

- Montere tetningslister

- Etterisolering av yttertak / loft

- Utskifting av vindu

- Montere blafrespjeld på kjøkkenventilator

- Temperatur- og tidsstyring av panelovner

- Tetting av luftlekkasjer

- Etterisolering av yttervegg

- Termografering og tetthetsprøving

- Skifte avtrekksvifte på bad til ny med fuktstyring

Det tas forbehold om at tiltakene er foreslått ut fra de opplysninger som er gitt om boligen. Fagfolk bør derfor kontaktes for å vurdere tiltakene nærmere. Eventuell gjennomføring av tiltak må skje i samsvar

med gjeldende lovverk, og det må tas hensyn til krav til godt innneklima og forebygging av fuktskader og andre byggskader.

Boligdata som er grunnlag for energimerket

Energimerket og andre data i denne attesten er beregnet ut fra opplysninger som er gitt av boligeier da attesten ble registrert. Nedenfor er en oversikt over oppgitte opplysninger, som boligeier er ansvarlig for.

Der opplysninger ikke er oppgitt, brukes typiske standardverdier for den aktuelle bygningstypen. For mer informasjon om beregninger, se www.energimerking.no/beregninger

Registrering: Attest utstedt med enkel registrering.

Bygningskategori: Boligblokker

Bygningstype: Leilighet

Byggeår: 1881

Bygningsmateriale: Tre

BRA: 45

Ant. etg. med oppv. BRA: 1

Detaljert vegger: Nei

Detaljert vindu: Nei

Teknisk installasjon

Oppvarming: Elektrisitet

Ventilasjon: Periodisk avtrekk fra bad/kjøkken

Detaljering varmesystem: Elektriske ovner og/eller varmekabler

Om grunnlaget for energiattesten

Oppgitte opplysninger om boligen kan finnes ved å gå inn på www.energimerking.no, og logge inn via ID-porten/Altinn. På siden "Eiendommer" kan du søke opp bygninger og hente fram energiattester som er laget tidligere. For å se detaljer for en bolig hvor det er brukt detaljert registrering må du velge "Gjenbruk"

av aktuell attest under Offisielle energiattester i skjermbildet "Valgt eiendom". Boligeier er ansvarlig for at det blir brukt riktige opplysninger. Eventuelle gale opplysninger må derfor tas opp med selger eller utleier da dette kan ha betydning for prisfastsettelsen. Det kan når som helst lage en ny energiattest.

Om energimerkeordningen

Enova er ansvarlig for energimerkeordningen. Energimerket beregnes på grunnlag av oppgitte opplysninger om boligen. For informasjon som ikke er oppgitt, brukes typiske standardverdier for den aktuelle bygningstypen fra tidsperioden den ble bygd i. Beregningsmetodene for energikarakteren baserer seg på NS 3031 (www.energimerking.no/NS3031)

Spørsmål om energiattesten, energimerkeordningen eller gjennomføring av energieffektivisering og tilskuddsordninger kan rettes til Enova Svarer på tlf. 800 49 003 eller svarer@enova.no

Plikten til energimerking er beskrevet i energimerkeforskriften (bygninger).

Nærmere opplysninger om energimerkeordningen kan du finne på www.energimerking.no

For ytterligere råd og veiledning om effektiv energibruk, vennligst se www.enova.no/hjemme eller ring Enova svarer på tlf. 800 49 003.

Attesten gjelder for følgende eiendom (Vedlegg 1)

Adresse: Utsikten 2

Postnr/Sted: 2318 HAMAR

Leilighetsnummer:

Bolignr: H0102

Dato: 10.04.2023 23:30:00

Energimerkenummer: A2023-1484060

Ansvarlig for energiattesten: AALERUD HOLDING AS .

Energimerking er utført av: Alf Harald Guriby

Gnr: 1

Bnr: 505

Seksjonsnr: 2

Festenr:

Bygnnr: 13767645

Bygningsmessige tiltak**Tiltak 1: Montere tetningslister**

Luftlekkasjer mellom karm og ramme på vinduer og mellom karm og dørbblad kan reduseres ved montering av tetningslister. Lister i silikon- eller EPDM-gummi gir beste resultat.

Tiltak 2: Tetting av luftlekkasjer

Det kan være utettheter i tilslutning mellom bygningsdeler, rundt vinduer/dører og ved gjennomføringer som bør tettes. Aktuelle tettematerialer er f.eks. bunnfyllingslist med fugemasse, fugeskum eller strimler av vindspærre. Utettheter ved tilslutninger mellom bygningsdeler kan være kompliserte å tette, og må ofte utføres i sammenheng med etterisoleringstiltak.

Tiltak 3: Etterisolering av yttertak / loft

Evt. kaldt loft kan etterisoleres med isolasjonsmatter eller løslåst isolasjon. Etterisolering krever dampspærre på varm side av isolasjonen. Tetting av loftsluke må alltid gjennomføres samtidig for at det ikke skal opptre kondens i taket over loftsluka. For etterisolering av yttertak avhenger utførelse/metode av dagens tilstand.

Tiltak 4: Etterisolering av yttervegg

Yttervegg etterisoleres. Metode avhenger av dagens løsning. For å sjekke vindtetting av yttervegg anbefales termografering og tetthetsprøving.

Tiltak 5: Utskifting av vindu

Gammelt vindu som isolerer dårlig skiftes ut med nytt vindu. Det anbefales en U-verdi på 1,2 W/m²K eller lavere (medregnet karm og ramme).

Tiltak 6: Termografering og tetthetsprøving

Bygningens lufttetthet kan måles ved hjelp av metode for tetthetsmåling av hele eller deler av bygget. Termografering kan også benyttes for å kartlegge varmetap og lekkasjepunkter. Metodene krever spesialutstyr og spesialkompetanse og må utføres av fagfolk.

Tiltak på luftbehandlingsanlegg**Tiltak 7: Montere blafrespjeld på kjøkkenventilator**

Dersom kjøkkenventilator ikke har blafrespjeld, bør dette monteres for å redusere luftutskiftningen og dermed varmetapet.

Tiltak 8: Skifte avtrekksvifte på bad til ny med fuktstyring

Dersom avtrekksvifte på bad kun har manuell styring av/på kan det vurderes å montere ny avtrekksvifte med fuktstyring, dvs. at den starter/stopper automatisk ved behov avh. av luftens relative fuktighet og reduserer den totale luftutskiftningen og dermed varmetapet.

Tiltak på elektriske anlegg

Tiltak 9: Temperatur- og tidsstyring av panelovner

Evt. eldre elektriske varmeovner uten termostat skiftes ut med nye termostatregulerte ovner med tidsstyring, eller det ettermonteres termostat / spareplugg på eksisterende ovn. Dersom mange ovner skiftes ut bør det vurderes et system hvor temperatur og tidsinnstillinger i ulike rom i boligen styres fra en sentral enhet.

Brukertiltak

Tips 1: Følg med på energibruken i boligen

Gjør det til en vane å følge med energiforbruket. Les av måleren månedlig eller oftere for å være bevisst energibruken. Ca halvparten av boligens energibruk går til oppvarming.

Tips 2: Luft kort og effektivt

Ikke la vinduer stå på gløtt over lengre tid. Luft heller kort og effektivt, da får du raskt skifta lufta i rommet og du unngår nedkjøling av gulv, tak og vegger.

Tips 3: Redusér innetemperaturen

Ha en moderat innetemperatur, for hver grad temperatursenkning reduseres oppvarmingsbehovet med 5 %. Mennesker er også varmekilder; jo flere gjester – desto større grunn til å dempe varmen. Ha lavere temperatur i rom som brukes sjelden eller bare deler av døgnet. Montér tetningslister rundt trekkfulle vinduer og dører (kan sjekkes ved bruk av myggspiral/røyk eller stearinlys). Sett ikke møbler foran varmeovner, det hindrer varmen i å sirkulere. Trekk for gardiner og persienner om kvelden, det reduserer varmetap gjennom vinduene.

Tips 4: Bruk varmtvann fornuftig

Bytt til sparedusj hvis du ikke har. For å finne ut om du bør bytte til sparedusj eller allerede har sparedusj kan du ta tiden på fylling av ei vaskebøtte; nye sparedusjer har et forbruk på kun 9 liter per minutt. Ta dusj i stedet for karbad. Skift pakning på dryppende kraner. Dersom varmtvannsberederen har nok kapasitet kan temperaturen i berederen reduseres til 70gr.

Tips 5: Slå av lyset og bruk sparepærer

Slå av lys i rom som ikke er i bruk. Utnytt dagslyset. Bruk sparepærer, spesielt til utelys og rom som er kalde eller bare delvis oppvarmet.

Tips 6: Vask med fulle maskiner

Fyll opp vaske- og oppvaskmaskinen før bruk. De fleste maskiner bruker like mye energi enten de er fulle eller ikke.

Tips 7: Slå el.apparater helt av

Elektriske apparater som har stand-by modus trekker strøm selv når de ikke er i bruk, og må derfor slås helt av.

Tips 8: Spar strøm på kjøkkenet

Ikke la vannet renne når du vasker opp eller skyller. Bruk kjeler med plan bunn som passer til platen, bruk lokk, kok ikke opp mer vann enn nødvendig og slå ned varmen når det har begynt å koke. Slå av kjøkkenventilatoren når det ikke lenger er behov. Bruk av microbølgeovn til mindre mengder mat er langt mer energisparende enn komfyren. Tin frossenmat i kjøleskapet. Kjøl- og frys skal avrimes ved behov for å hindre unødvendig energibruk og for høy temperatur inne i skapet/boksen (nye kjølekap har ofte automatisk avriming). Fjern støv på kjøleribber og kompressor på baksiden. Slå av kaffetraker når kaffen er ferdig traktet og bruk termos. Oppvaskmaskinen har innebygde varmeelementer for oppvarming av vann og skal kobles til kaldvannet, kobles den til varmtvannet øker energibruken med 20 - 40 % samtidig som enkelte vaske- og skylleprosesser foregår i feil temperatur.

Tips 9: Velg hvitevarer med lavt forbruk

Når du skal kjøpe nye hvitevarer så velg et produkt med lavt strømforbruk. Produktene deles inn i energiklasser fra A til G, hvor A er det minst energikrevende. Mange produsenter tilbyr nå varer som går ekstra langt i å være energieffektive. A+ og det enda bedre A++ er merkinger som har kommet for å skille de gode fra de ekstra gode produktene.

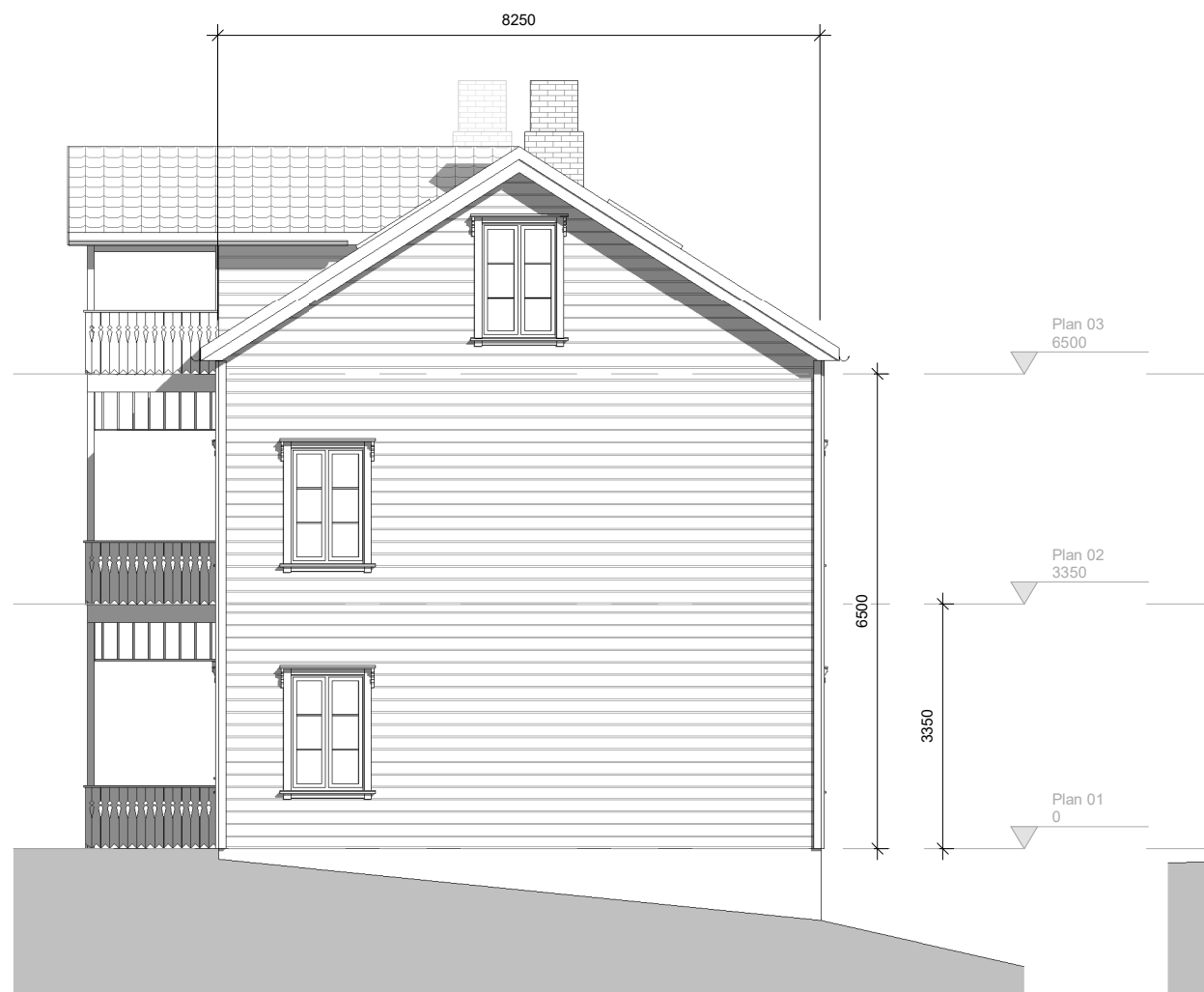


Vest



Sør

Rev.	Revisjonen gjelder	Utført	Kontr.	Dato
	<p>Prosjekt:</p> <p style="text-align: center;">Utsikten 2 Gnr 1 / Bnr 505</p>			
	<p>Tiltakshaver:</p> <p style="text-align: center;">Facilities AS Olav Aukrusts gate 29 2315 Hamar</p>			
<p>STUDIONSW</p> <p><small>ARKITEKTUR OG FORMGIVNING - WWW.STUDIONSW.NO - POST@STUDIONSW.NO - TORGGT 52, PB 13, 2301 HAMAR - 625 50 400</small></p>				
Fase:		Tegnet:	Kontrollert:	
FORPROSJEKT		BMH	MN	
Prosjekt nr:	Dato:	Målestokk:	Format:	
1495	10.11.2020	1:100	A3	
Fasader sør og vest				
Tegning nr.				Rev.
A45.02				



Øst



Nord

Rev.	Revisjonen gjelder	Utført	Kontr.	Dato
Prosjekt:		Utsikten 2 Gnr 1 / Bnr 505		
Tiltakshaver:		Facilities AS Olav Aukrusts gate 29 2315 Hamar		
STUDIONSW <small>ARKITEKTUR OG FORMGIVNING - WWW.STUDIONSW.NO - POST@STUDIONSW.NO - TORGGT 52, PB 13, 2301 HAMAR - 625 50 400</small>				
Fase:		Tegnet:	Kontrollert:	
FORPROSJEKT		BMH	MN	
Prosjekt nr:	Dato:	Målestokk:	Format:	
1495	10.11.2020	1:100	A3	
Fasader nord og øst				
Tegning nr.				Rev.
A45.01				

(Kommune)

Hamar

FERDIGATTEST

etter plan- og bygningsloven av 14 juni 1985, § 99 nr. 1

Anmelder (navn, adresse)

Eivind J Alhaug A/S
Postboks 505
2301 HAMAR

Byggherre (navn, adresse)

Eivind J Alhaug A/S
Postboks 505
2301 HAMAR

FERDIGATTEST ER GITT FOR

Eiendom/byggested	Gnr.	Bnr.	Festnr.	Seksjonsnr.
Utsikten 2	1	505		

Deres søknad	Dato			
	2211 89			
Arbeidets art	Rehabilitering/ombygging			
Byggets art	Bolig 4 leiligheter		A ₁ = 37	A ₃ = 56
			A ₂ = 61	A ₄ = 49
Behandling/vedtak	Bygningsrådet	Vedtak dato	Saksnr.	
		11 12 89	511-89/685	
Merknader	<p>Vi har besiktiget arbeidet i samsvar med pbl. § 99.</p> <p>Det er ikke funnet noe som strider mot vilkårene i byggetillatelsen eller gjeldende bestemmelser i bygningslovgivningen.</p> <p>Bygningen eller deler av den må ikke tas i bruk til annet formål enn det byggetillatelsen (jfr. § 93) forutsetter. Bruksendring krever særskilt tillatelse, jfr. pbl. § 93.</p> <p>Evt. merknader:</p> <p>1) Det skal innsendes søknad om ansvarsrett for byggearbeidene</p> <p>2) Det monteres slukkeutstyr i trapperom, også i 2. etasje</p>			

UNDERSKRIFT

Sted	Dato	Sign. / Stempel
Hamar	01 06 90	<i>Asmund Molvik</i> Asmund Molvik avd.ing

KOPI SENDT	<input checked="" type="checkbox"/> ansvars-havende	Navn	Adresse
		mangler	
	<input checked="" type="checkbox"/> andre	Navn	Adresse
		kontoravd., ligningskontoret, feiemester	
		Navn	Adresse
		Navn	Adresse



Facilities AS
Olav Aukrusts gate 29

2315 HAMAR

Vår ref:
Bjørn Johansen
Tlf: 62 56 30 10
20/2368(13)

Arkiv:
L42/
72334/21

Gnr./Bnr./Fnr./Snr.:
1/505/0/0

Dato:
26.08.2021

UTSIKTEN 2 HAMAR - FERDIGATTEST FOR OMBYGGING/BRUKSENDRING, PÅBYGG OG FASADEENDRING

Tiltakshaver: Facilities AS
Søknad mottatt: 24.08.2021
Søknad komplett: 25.08.2021

VEDTAK:

Hamar kommune godkjenner søknad om ferdigattest for ombygging/bruksendring, påbygg og fasadeendringer på eiendommen: Gnr. 1, Bnr. 505.

Vedtaket er fattet med hjemmel i delegert myndighet, plan- og bygningsloven § 21-10 tredje ledd og i samsvar med søknaden og vedlagt dokumentasjon.

Du kan klage på vedtaket

Som part i saken har du rett til å klage på vedtaket. Fristen for å klage er 3 uker fra mottak av dette brevet. Hvis du ønsker å klage, sender du en skriftlig klage på epost: postmottak@hamar.kommune.no eller per post til: Hamar rådhus, byggesak postboks 4063, 2306 Hamar

Du finner mer informasjon om klageretten på: <https://www.hamar.kommune.no/klage>

Ferdigattest og midlertidig brukstillatelse er enkeltvedtak. Klageadgangen vil imidlertid ikke gjelde forhold som er avgjort i tidligere vedtak i byggesaken, jf. pbl. § 1-9, for eksempel forhold som er avgjort i rammetillatelsen eller igangsettingstillatelsen. Ferdigattest kan trekkes tilbake dersom den er utstedt på uriktig grunnlag.

Ansvar

Vi gjør oppmerksom på at ansvaret til de ansvarlige foretak gjelder i 5 år etter at ferdigattest er gitt jf. [pbl § 23-3 andre ledd](#).

Andre forhold

Ferdigattesten er ikke en bekreftelse på tiltakets tekniske kvalitet, men en bekreftelse på bygningsmyndighetenes avslutning av saken.

Bygningen eller deler av den må ikke tas i bruk til annet formål enn det som er fastsatt i de tillatelser som er gitt.

Eier eller den ansvarlige skal holde byggverk og installasjoner som omfattes av denne lov i en slik stand at det ikke oppstår fare for skade på, eller vesentlig ulempe for person, eiendom eller miljø, og slik at de ikke virker skjemmende i seg selv eller i forhold til omgivelsene. Blir plikten ikke overholdt, kan kommunen gi pålegg om sikring og istandsetting. Der vann- og avløpsledning tas ut av bruk permanent eller for et lengre tidsrom skal eieren koble ledningen fra felles ledningsanlegg, når hensynet til forsvarlig helse, miljø eller sikkerhet krever dette. Kommunen kan pålegge frakobling i tilfeller som nevnt i forrige punktum. jf. plan- og bygningsloven § 31-3.

Fakta:

Bygningsnr.: 13767645

Eiendommen er tilknyttet offentlig vann og kloakk.

Arbeidets art:

Bruksendring/ombygging av 3 etasje til egen ny leilighet, samt påbygg i 3 etasje av boligareal 7,5 m² og balkong på 5,5 m² over eksisterende balkongbygg. Fasadeendring med innsetting av vinduer i 3 etg. på gavlveggene (1. stk på hver vegg), samt 6 takvinduer med 3 på hver side.

Byggets art:

Andre småhus med 3 boliger e.fl.

Arealer:

Påbygg: 3. etasje, 8 m² BRA (pluss 5 m² overbygget balkong)

Bruksendret: 3 etasje 43 m² (ny leilighet i 3 etg. på 51 m²)

Ansvarlig søker skal orientere andre berørte foretak om kommunens vedtak.

Med vennlig hilsen

Bjørn Johansen

Byggesaksbehandler

postmottak@hamar.kommune.no

Dette brevet er elektronisk godkjent og sendes uten signatur.

KOPI:

Studiosw AS, Postboks 13, 2301 HAMAR

Hedmarken Brannvesen, Åkersvikvegen 3, 2321 HAMAR

Avgiftskontoret, her

Sirkula IKS, Postboks 3, 2301 Hamar

Saksbehandler avløp (ved private avløpsløsninger)



Gjensidige



Boligkjøperforsikring

- Gir deg hjelp dersom du skulle oppdage feil etter overtakelsen.
- Gir deg trygghet med tilgang til advokat i hele fem år etter overtakelsen.

Boligkjøperforsikring gir deg ekstra trygghet når du kjøper bolig. Du får juridisk hjelp hvis du oppdager feil og mangler ved boligen utover det du kunne forvente ut fra salgsdokumentene og andre salgsopplysninger, eller hvis det er gitt uriktige opplysninger som har påvirket kjøpet ditt. Boligkjøperforsikringen gir deg også ved behov juridisk rådgivning, advokathjelp og bistand gjennom rettsapparatet.

Boligkjøperforsikringen leveres av Hiscox, med Sedgwick som skadebehandler, og formidles gjennom Gjensidige.

Når og hvor kjøper du forsikringen?

Boligkjøperforsikringen kjøpes fra eiendomsmegleren som foretar salget av boligen du kjøper. Forsikringen kan kjøpes av privatpersoner, og gjelder fra kontraktsmøtet. Den opphører automatisk etter fem år.

Pris

Prisen gjelder for fem år og avhenger av hvilken type bolig du kjøper. Beløpet legges automatisk inn i oppgjøret for din nye bolig, slik at du ikke mottar en egen faktura på denne, men betaler sammen med den resterende kjøpesummen og omkostningene.

- | | |
|---|-------------|
| • Leilighet og rekkehus med andels- eller aksjenummer | kr 7 150,- |
| • Leilighet og rekkehus med seksjonsnummer | kr 8 950,- |
| • Rekkehus med eget gnr./bnr. | kr 13 650,- |
| • Enebolig, fritidsbolig, tomannsbolig, tomt | kr 13 650,- |

Spørsmål

Har du spørsmål om Boligkjøperforsikringen, kan du kontakte oss på telefon **915 03 100** eller lese mer på gjensidige.no/forsikring/boligkjoperforsikring.

Mer informasjon om forsikringen, hvem som formidler den og klageorganer

IPID (standardisert informasjons dokument). Vi vedlegger her en link til IPID for Boligkjøperforsikring og andre relevante produkter: www.gjensidige.no/forsikring/ipid

Leverandørinformasjon og godtgjørelse

Boligkjøperforsikringen leveres av Hiscox og med Sedgwick som skadebehandler, og er formidlet gjennom Gjensidige.

I forbindelse med tegning av Boligkjøperforsikring mottar forsikringsagenten godtgjørelse for salget. Distribusjonskostnad til eiendomsmeglerforetaket utgjør kr 2 500,-. Gjensidige mottar godtgjørelse på kr 2 100,- for distribusjon av forsikringen.

Klagemuligheter

Tvisteløsning og klageorgan

Hvis du er misfornøyd eller uenig med en avgjørelse fra Boligkjøperforsikringen levert av Hiscox, med oppgjør via Sedgwick, har du to klagemuligheter.

Klagen bes rettet til Sedgwick, til klage.boligkjoeper@sedgwick.com. Dersom du ikke er enig i avgjørelsen, ønsker vi at du først sender en klage til avdelingen som har behandlet saken din.

Finansklagenemda

Dersom du ikke kommer til enighet med Sedgwick, kan du klage til Finansklagenemda. Her kan du kontakte Finansklagenemda:

Postboks 53 Skøyen, 0212 Oslo
Telefon: 23 13 19 60
www.finkn.no

Lovgivning og verneting

Hvis ikke annet er avtalt, gjelder norsk lovgivning. Det er Lov om forsikringsavtaler som regulerer avtaler om skadeforsikring og personforsikring.

Twister i forbindelse med forsikringsavtalen avgjøres ved norske domstoler hvis ikke annet er avtalt eller det er i strid med ufravikelige regler i gjeldende lovgivning. Hvilken lovgivning og hvilket verneting som gjelder er ikke valgfritt.

Pris

Prisen på forsikringen legges inn i oppjøret for din nye bolig, og betales i forbindelse med overtakelsen, så du får ingen egen regning. Pris for forsikringen gjelder i 5 år.

Om Gjensidige

I over 200 år har vi sikret liv, helse og verdier for kundene våre. Vi tilbyr de fleste forsikringer folk trenger for å være trygge når de er hjemme, på jobb, i bilen, på reise og andre steder. Vi forsikrer i tillegg nesten alle slags bedrifter, og skreddersyr løsninger for deres behov.

Gjensidige er registrert i det norske Foretaksregisteret med organisasjonsnummer 995 568 217.

Postadresse:

Postboks 700 Sentrum, 0106 Oslo
Telefon: 915 03 100
boligkjoeperpakken@gjensidige.no

Gjensidige



Forbrukerinformasjon om budgivning

Sist oppdatert med virkning fra 1. juli 2025, i forbindelse med ikrafttredelse av endringer i eiendomsmeglingsloven.



Informasjonen er utarbeidet av Forbrukerrådet, Advokatforeningen ved Lovutvalget for eiendomsmegling, Eiendom Norge og Norges Eiendomsmeglerforbund, på grunnlag av bl.a. eiendomsmeglingsloven § 6-8.

Nedenfor gis en oversikt over de retningslinjer som anbefales ved budgivning på eiendommen. Avslutningsvis gis også en kort oversikt over de viktigste rettsreglene tilknyttet budgivning.

Før det legges inn bud på eiendommen oppfordres budgiver til å sette seg inn i all relevant informasjon om eiendommen, herunder salgsoppgave og tilstandsrapport.

GJENNOMFØRING AV BUDGIVNING:

1. Alle bud skal inngis skriftlig til megler, som formidler disse videre til selger. Med skriftlige bud menes også elektroniske meldinger som e-post og SMS når informasjonen i disse er tilgjengelig også for ettertiden. Kravet til skriftlighet gjelder også budforhøyelser, og motbud (bud fra selger), aksept eller avslag fra selger. Før formidling av bud til selger skal megler innhente gyldig legitimasjon og signatur fra budgiver. Kravet til legitimasjon og signatur er oppfylt for budgivere som benytter e-signatur som f.eks. BankID eller MinID.

2. Et bud bør inneholde eiendommens adresse (eventuelt gnr/bnr), kjøpesum, budgivers kontakinformasjon, finansieringsplan, akseptfrist, overtakelsesdato og eventuelle forbehold som for eksempel usikker finansiering, salg av nåværende bolig ol. Normalt vil ikke et bud med forbehold bli akseptert før forbeholdet er avklart. Konferer gjerne med megler før bud inngis.

3. Megler skal legge til rette for en forsvarlig avvikling av budrunden. I forbrukerforhold (dvs. der selger er forbruker) skal megleren ikke formidle bud med kortere akseptfrist enn kl. 12.00 første virkedag etter siste annonserte visning. Etter denne fristen bør budgivere ikke sette en kortere akseptfrist enn at megler har mulighet til, så langt det er nødvendig, å orientere selger, budgivere og øvrige interessenter om bud og forbehold. Dersom bud inngis med en frist som åpenbart er for kort til at megleren kan avvikle budrunden på en forsvarlig måte som sikrer selger og interessenter et tilstrekkelig grunnlag

for sine handlingsvalg, vil megler fraråde budgiver å stille slik frist.

4. Megler skal ikke formidle bud med forbehold om at budet eller forbehold i budet skal holdes skjult (hemmelig) for andre budgivere og interessenter.

5. Megleren vil uoppfordret gi sin vurdering av det enkelte bud overfor selger, når budet er gitt innenfor fristene i punkt 3.

6. Megleren skal, så langt det er nødvendig og mulig, holde budgiverne skriftlig orientert om mottatte bud, herunder budets størrelse, forbehold og akseptfrist. Megler skal så snart som mulig bekrefte skriftlig overfor budgivere at budene deres er mottatt. For øvrig vil megler, på forespørsel fra andre, opplyse om aktuelle bud på eiendommen, herunder relevante forbehold.

7. Kopi av budjournal skal gis til kjøper og selger uten ugrunnet opphold etter at handel er kommet i stand. Dersom det er viktig for budgiver å bevare sin anonymitet, bør budet formidles gjennom fullmektig.

8. Etter at handel har kommet i stand, eller dersom en budrunde avsluttes uten at handel er kommet i stand, kan en budgiver kreve kopi av budjournalen i anonymisert form.

VIKTIGE AVTALERETTSLIGE FORHOLD:

1. Det eksisterer ingen angrerett ved salg/kjøp av fast eiendom.

2. Når et bud er inngitt til megler og innholdet i budet er formidlet til selger (slik at selger har fått kunnskap om budet), kan budet ikke kalles tilbake. Budet er da bindende for budgiver frem til akseptfristens utløp, med mindre budet før denne tid avslås av selger eller budgiver får melding om at eiendommen er solgt til en annen. Man bør derfor ikke gi bud på flere eiendommer samtidig dersom man ikke ønsker å kjøpe flere enn en eiendom.

3. Selger står fritt til å forkaste eller akseptere ethvert bud, og er for eksempel ikke forpliktet til å akseptere høyeste bud.

4. Når en aksept av et bud har kommet frem til budgiver innen akseptfristens utløp er det inngått en bindende avtale.

5. Husk at et eventuelt bud fra selger til kjøper (såkalte «motbud»), avtalerettslig er et bindende tilbud som medfører at det foreligger en avtale om salg av eiendommen dersom budet i rett tid aksepteres av kjøper.



OVERSIKT OVER LØSØRE OG TILBEHØR TIL EIENDOMMEN

Oversikten er utarbeidet av Norges Eiendomsmeglerforbund, Eiendom Norge og Advokatforeningens Eiendomsmeglingsgruppe, og er gjeldende fra 1. januar 2020.

Generelt

Lov om avhending av fast eiegdom (avhendingslova/avhl.) av 3. juli 1992 regulerer kjøper og selgers rettigheter og plikter ved overdragelse av fast eiendom og andeler i borettslag.

I henhold til avhl. § 3-4 skal eiendommen, når annet ikke er avtalt, overdras med innredninger og utstyr som etter lov, forskrift eller annet offentlig vedtak skal følge med. Det samme gjelder varig innredning og utstyr som enten er fastmontert eller er særskilt tilpasset bygningen, jf. avhl. § 3-5. Loven inneholder ingen detaljert oversikt over hva som omfattes av «innredning og utstyr», og over hva som skal regnes som «fastmontert eller særskilt tilpasset».

Partene kan fritt avtale hva som skal følge med eiendommen ved salg. Bransjens liste over løsøre og tilbehør som skal følge med eiendommen, er en del av avtalen mellom kjøper og selger dersom ikke annet er opplyst i salgsoppgaven, kjøper har tatt forbehold i bud eller avtale på annen måte er inngått. Der intet annet er avtalt, vil løsøre og tilbehør medfølge slik dette fremkommer av avhl. § 3-4 og § 3-5 og denne oversikt.

Produkter og installasjoner som medfølger overdras uten noen form for garantier, utover eventuell gjenværende leverandørgaranti.

Dersom det er noe i nedenstående liste som ikke finnes på eiendommen, vil det heller ikke medfølge.

1. HVITEVARER medfølger der dette er spesielt angitt i salgsoppgaven.
2. HELDEKKENDE TEPPER følger med uansett festemåte.
3. VARMEKILDER, slik som ovner, kaminer, peiser, varmpumper og panelovner, følger med uansett festemåte. Frittstående biopeiser/varmeovner og terrassevarmere medfølger ikke. Det følger ikke med varmekilder i rom som ikke har vegg- eller fastmonterte varmekilder på visning.
4. TV, RADIO OG MUSIKKANLEGG. TV-antennor og fellesanlegg for TV, herunder parabolantenne, og tuner/dekoder/tv-boks medfølger der dette eies av selger. Veggmontert TV/flatskjerm med tilhørende festeordning samt musikkanlegg følger ikke med (se også punkt 12).
5. BADEROMSINNREDNING/UTSTYR. Badekar, dusjkabinett, dusjvegger, alle fastmonterte speil og hyller, fastmonterte glass- og håndkleholdere, herunder håndklevarmere samt baderomsinnredning, medfølger.
6. GARDEROBESKAP medfølger, selv om disse er løse. Fastmonterte garderobehyller og knagger

medfølger. Innredning i garderobeskap, for eksempel løse eller fastmonterte trådkurver, hyller, stenger og lignende, medfølger.

7. KJØKKENINNREDNING medfølger, herunder også åpne, fastmonterte hyller og løs eller fastmontert kjøkkenøy.

8. MARKISER, PERSIENNER og annen type innvendig og utvendig solskjerming, gardinoppheng, lamellgardiner og liftgardiner medfølger.

9. AVTREKKSIVIFTER av alle slag, samt fastmonterte aircondition/ventilasjonsanlegg, medfølger.

10. SENTRALSTØVSUGER medfølger med komplett anlegg, herunder slange, munnstykke mm.

11. LYSKILDER. Kupler, lysstoffarmatur, fastmonterte "spotlights", oppheng og skinner med spotlights samt utelys og hagebelysning medfølger. Vegglamper, krokhengte lamper, lysekroner, prismelamper og lignende som er koblet til sukkerbit eller stikkontakt følger likevel ikke med.

12. INSTALLERTE SMARTHUSLØSNINGER med sentral som styrer lys, varme, lyd o.l., samt tilhørende trådløse enheter som brytere, sensorer, kameraer, integrerte høyttalere el. medfølger. Enkle lysstyringssystem f.eks. med en sentral som kun styrer lyspærer eller smartpærer montert i sokkel medfølger likevel ikke.

13. UTVENDIGE SØPPELKASSER og eventuelt holder/hus til disse medfølger.

14. POSTKASSE medfølger.

15. UTENDØRS INNRETNINGER slik som flaggstang, fastmontert tørkestativ, samt andre faste utearrangementer som f.eks. badestamp, boblekar/jacuzzi og liknende utendørs kar, lekestue, lekestativ, utepeis, fastmontert trommel til vannslange, medfølger. Guidekabel/avgrensingskabel til robotgressklipper medfølger, men robotgressklipper og ladestasjon for denne medfølger ikke.

16. FASTMONTERT VEGGLADER/LADESTASJON TIL EL-BIL medfølger uavhengig av hvor laderen er montert.

17. SOLCELLEANLEGG med tilhørende teknisk infrastruktur medfølger.

18. GASSBEHOLDER til gasskomfyr og gasspeis medfølger.

19. BRANNSTIGE, BRANNTAU, feiestige og lignende medfølger der dette er påbudt. Løse stiger medfølger ikke.

20. BRANNSLUKNINGSAPPARAT, BRANNSLANGE og RØYKVARSLER medfølger der dette er påbudt. Det er eier og brukers plikt til å se til at utstyret forefinnes på enhver eiendom. Hvis annet ikke er uttrykkelig avtalt, skal dette derfor alltid følge med ved salg av eiendom.

21. SAMTLIGE NØKLER til eiendommen som selger er i besittelse av skal overleveres kjøper på overtakelsen, herunder nøkler til eventuelle boder, uthus, garasjeportåpner e.l. Låses boder, uthus e.l. med hengelås, skal lås og nøkler til disse medfølge.

22. GARASJEHYLLER, bodhyller, lagringshyller og oppheng til bildekk medfølger såfremt de er fastmontert.

Planter, busker og træer som er plantet på tomten, eller fastmonterte kasser og lignende er en del af eiendommen og medfølger i handelen.