

Egenerklæring

Elgvegen 33, 2406 ELVERUM

20 Mar 2026

Informasjon om eiendommen

Adresse	Postadresse	Enhetsnummer
Elgvegen 33	Elgvegen 33	

Opplysninger om selger og salgsobjekt

Er boligen en del av et sameie, aksjeselskap eller borettslag?

Ja Nei

Driver du med omsetning eller utvikling av eiendom?

Ja Nei

Når kjøpte du boligen?

30. Juni 2023

Har du selv bodd i boligen?

Ja Nei

Når og hvor lenge har eieren bodd i boligen? Hvis det er lengre perioder eieren ikke har bodd i boligen er det fint om du oppgir dette. Her kan du også oppgi annen relevant informasjon om eierskapet.

Har bodd i huset siden det ble kjøpt juni 2023.

Informasjon om eksisterende husforsikring

Tryg Forsikring Nuf-39, 3827569

Informasjon om selger

Selger

Sagen, Ingrid

Selger

Lundteppen, Stian

Forbehold

Selger tar spesifikt forbehold om feil og mangler som er beskrevet i egenerklæringsskjemaet.



Boligkjøper anses å kjenne til forholdene som er omtalt i dette egenerklæringskjemaet. Disse forholdene kan ikke gjøres gjeldende som feil eller mangler senere.

Boligkjøper oppfordres til å selv undersøke eiendommen grundig.

Våtrom

1 Har det vært feil på bad, vaskerom eller toalettrom?

Ja Nei, ikke som jeg kjenner til

2 Er det utført arbeid på bad, vaskerom eller toalettrom?

Ja Nei, ikke som jeg kjenner til

2.1.1 Navn på arbeid

Nytt arbeid

2.1.2 Årstall

2023

2.1.3 Hvordan ble arbeidet utført?

Faglært Ufaglært

2.1.4 Fortell kort hva som ble gjort av faglærte

Satt inn ny varmtvannsbereider, vaskemaskin og rørarbeid tilhørende, og rørarbeid for oppvaskmaskin i samme seanse.

2.1.5 Hvilket firma utførte jobben?

Ole guttorm Brenden, Ove Brenden

2.1.6 Har du dokumentasjon på arbeidet?

Ja Nei

Tak, yttervegg og fasade

3 Har det lekket vann utenfra og inn, eller er det sett andre tegn til fukt?

Ja Nei, ikke som jeg kjenner til

4 Er det utført arbeid på tak, yttervegg, vindu eller annen fasade?

Ja Nei, ikke som jeg kjenner til

4.1.1 Navn på arbeid

Nytt arbeid

4.1.2 Årstall

2024

4.1.3 Hvordan ble arbeidet utført?

Faglært Ufaglært

4.1.7 Fortell kort hva som ble gjort av ufaglærte

Malt fasade



Kjeller

5 Har sameiet eller borettslaget hatt problemer med fukt, vann eller oversvømmelse i kjeller eller underetasje?

Ja Nei, ikke som jeg kjenner til

6 Har boligen kjeller, underetasje eller andre rom under bakken?

Ja Nei

7 Er det observert vann eller fukt i kjeller, krypkjeller eller underetasje?

Ja Nei, ikke som jeg kjenner til

8 Er det utført arbeid med drenering?

Ja Nei, ikke som jeg kjenner til

Elektrisitet

9 Har det vært feil på det elektriske anlegget?

Ja Nei, ikke som jeg kjenner til

10 Er det utført arbeid på det elektriske anlegget?

Ja Nei, ikke som jeg kjenner til

Rør

11 Har eiendommen privat vannforsyning (ikke tilknyttet det offentlige vannettet), septik, pumpekum, brønn, avløpskvern eller liknende?

Ja Nei, ikke som jeg kjenner til

12 Har det vært feil på utvendige eller innvendige avløpsrør eller vannrør?

Ja Nei, ikke som jeg kjenner til

13 Er det utført arbeid på utvendige eller innvendige avløpsrør eller vannrør?

Ja Nei, ikke som jeg kjenner til

13.1.1 Navn på arbeid

Nytt arbeid

13.1.2 Årstall

2023

13.1.3 Hvordan ble arbeidet utført?

Faglært Ufaglært

13.1.4 Fortell kort hva som ble gjort av faglærte

Samme som våtrom, lagt rør i forbindelse med vaskemaskin, oppvaskmaskin og oppussing av vaskerom. Det ble også lagt rør under huset.

13.1.5 Hvilket firma utførte jobben?



Ole Guttorm Brenden, Ove Brenden

13.1.6 **Har du dokumentasjon på arbeidet?**

Ja Nei

Ventilasjon og oppvarming

14 **Er det eller har det vært nedgravd oljetank på eiendommen?**

Ja Nei, ikke som jeg kjenner til

Beskriv tilstanden og om tanken er tømt/sanert eller fylt igjen?

Den er gravd ned. ikke blitt gjort noe med tanken i vårt eie. Den er nok tom. Ligger under boden. Plasseringen gjør det vanskelig å fjerne.

15 **Har det vært feil på varmeanlegg eller ventilasjonsanlegg?**

Ja Nei, ikke som jeg kjenner til

16 **Er det utført arbeid på varmeanlegg eller ventilasjonsanlegg?**

Ja Nei, ikke som jeg kjenner til

16.1.1 **Navn på arbeid**

Nytt arbeid

16.1.2 **Årstall**

2026

16.1.3 **Hvordan ble arbeidet utført?**

Faglært Ufaglært

16.1.4 **Fortell kort hva som ble gjort av faglærte**

Renset varmepumpe inne og ute.

16.1.5 **Hvilket firma utførte jobben?**

Trønderklima AS

16.1.6 **Har du dokumentasjon på arbeidet?**

Ja Nei

Skjevheter og sprekker

17 **Er det tegn på setningsskader eller sprekker i for eksempel grunnmur eller fliser?**

Ja Nei, ikke som jeg kjenner til

18 **Har det vært feil eller gjort endringer på ildsted eller pipe?**

Ja Nei, ikke som jeg kjenner til

Beskriv feilen eller endringen

Det var en åpen peis med oljetank, men den er fjernet, muret opp nytt og satt in ny peis. Ikke blitt gjort noe med den innvendige originale pipa



Sopp og skadedyr

- 19 Har det vært skadedyr i boligen eller andre bygninger på eiendommen?
 Ja Nei, ikke som jeg kjenner til
- 20 Har det vært skadedyr i fellesområdene til sameiet eller borettslaget?
 Ja Nei, ikke som jeg kjenner til
- 21 Har det vært mugg, sopp eller råte i boligen eller andre bygninger på eiendommen?
 Ja Nei, ikke som jeg kjenner til
- 22 Har det vært mugg, sopp eller råte i sameiet eller borettslaget?
 Ja Nei, ikke som jeg kjenner til

Planer og godkjenninger

- 23 Mangler boligen eller andre bygninger brukstillatelse eller ferdigattest for søknadspliktige tiltak?
 Ja Nei, ikke som jeg kjenner til
- 24 Har du bygd på eller gjort om kjeller, loft eller annet til boligrom?
 Ja Nei
- 25 Selges eiendommen med utleiedel som leilighet, hybel eller lignende?
 Ja Nei
- 27 Er det utført radonmåling?
 Ja Nei, ikke som jeg kjenner til
- 28 Er det andre forhold av betydning eller sjenanse for eiendommen eller nærområdet?
 Ja Nei, ikke som jeg kjenner til
- 29 Foreligger det planer eller bestemmelser som kan medføre endringer av felleskostnader eller fellesgjeld?
 Ja Nei, ikke som jeg kjenner til
- 30 Er sameiet eller borettslaget er involvert i konflikter av noe slag?
 Ja Nei, ikke som jeg kjenner til

Andre opplysninger

- 31 Har ufaglærte utført arbeid som normalt bør utføres av faglærte? Du trenger ikke gjenta noe du allerede har nevnt.
 Ja Nei, ikke som jeg kjenner til



32 Har du andre opplysninger om boligen eller eiendommen utover det du har svart?

Ja Nei, ikke som jeg kjenner til

Boligselgerforsikring

Boligen selges med boligselgerforsikring

En boligselgerforsikring gir trygghet for selger og kjøper, og kan dekke feil og mangler som enten ikke er opplyst om eller det ikke var kjennskap til da salget ble gjennomført.

Forsikringen er tegnet i Gjensidige Forsikring ASA

Forsikringsnummer 64321214

Egenerklærings skjema

Name

Ingrid Sagen

Date

2026-03-20


Name

Stian Lundteppen


Date

2026-03-20

Identification

 Ingrid Sagen

Identification

 Stian Lundteppen



This document contains electronic signatures using EU-compliant PAdES - PDF
Advanced Electronic Signatures (Regulation (EU) No 910/2014 (eIDAS))

Egenerklærings skjema

Signed by:

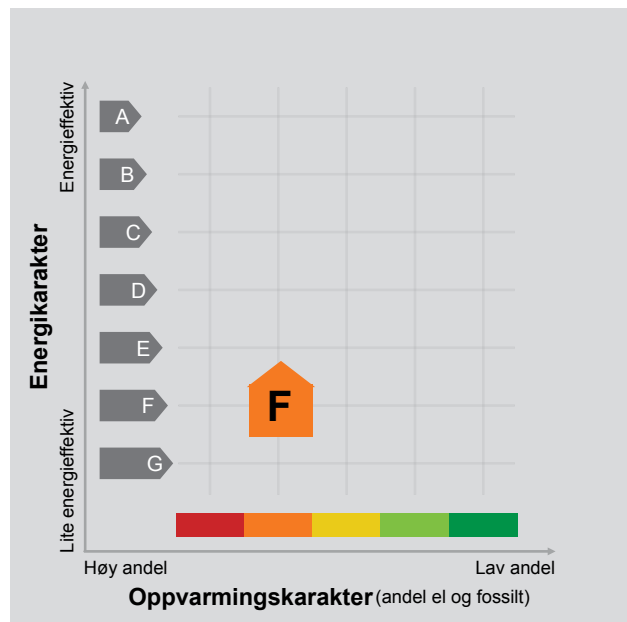
Ingrid Sagen
Stian Lundteppen

20/03-2026
19:59:49
20/03-2026
20:15:47

BankID OIDC
High
BankID OIDC
High

ENERGIATTEST

Adresse	Elgvegen 33
Postnummer	2406
Sted	ELVERUM
Andelsnummer	—
Gårdsnummer	13
Bruksnummer	487
Seksjonsnummer	—
Festenummer	—
Bygningsnummer	153950040
Bruksenhetsnummer	H0101
Merkenummer	7edac2f3-303c-4697-96ec-af72511bbbfo
Dato	13.04.2023



Energimerket angir boligens energistandard. Energimerket består av en energikarakter og en oppvarmingskarakter, se i figuren. Energimerket symboliseres med et hus, hvor fargen viser oppvarmingskarakter, og bokstaven viser energikarakter.

Energikarakteren angir hvor energieffektiv boligen er, inkludert oppvarmingsanlegget. Energikarakteren er beregnet ut fra den typiske energibruken for boligtypen. Beregningene er gjort ut fra normal bruk ved et gjennomsnittlig klima. Det er boligens energimessige standard og ikke bruken som bestemmer energikarakteren. A betyr at boligen er energieffektiv, mens G betyr at

boligen er lite energieffektiv. En bolig bygget etter byggeforskriftene vedtatt i 2010 vil normalt få C.

Oppvarmingskarakteren forteller hvor stor andel av oppvarmingsbehovet (romoppvarming og varmtvann) som dekkes av elektrisitet, olje eller gass. Grønn farge betyr lav andel el, olje og gass, mens rød farge betyr høy andel el, olje og gass. Oppvarmingskarakteren skal stimulere til økt bruk av varmepumper, solenergi, biobrensel og fjernvarme.

Om bakgrunnen for beregningene, se www.energimerking.no.

Målt energibruk

Brukeren har valgt å ikke oppgi målt energibruk.

Hvordan boligen benyttes har betydning for energibehovet

Energibehovet påvirkes av hvordan man benytter boligen, og kan forklare avvik mellom beregnet og målt energibruk. Gode energivaner bidrar til at energibehovet reduseres. Energibehovet kan også bli lavere enn normalt dersom:

- deler av boligen ikke er i bruk,
- færre personer enn det som regnes som normalt bruker boligen, eller
- den ikke brukes hele året.

Gode energivaner

Ved å følge enkle tips kan du redusere ditt energibehov, men dette vil ikke påvirke boligens energimerke.

Energimerkingen kan kun endres gjennom fysiske endringer på boligen.

Tips 1: Følg med på energibruken i boligen

Tips 2: Luft kort og effektivt

Tips 3: Redusér innetemperaturen

Tips 4: Bruk varmtvann fornuftig

Mulige forbedringer for boligens energistandard

Ut fra opplysningene som er oppgitt om boligen, anbefales følgende energieffektiviserende tiltak. Dette er tiltak som kan gi bygningen et bedre energimerke.

Noen av tiltakene kan i tillegg være svært lønnsomme. Tiltakene bør spesielt vurderes ved modernisering av bygningen eller utskifting av teknisk utstyr.

Tiltaksliste (For full beskrivelse av tiltakene, se Tiltaksliste - vedlegg 1)

- Redusér innetemperaturen
- Montering av peisinnstans i åpen peis

Det tas forbehold om at tiltakene er foreslått ut fra de opplysninger som er gitt om boligen. Fagfolk bør derfor kontaktes for å vurdere tiltakene nærmere. Eventuell gjennomføring av tiltak må skje i samsvar

- Montere urbryter på motorvarmer
- Bruk varmtvann fornuftig

med gjeldende lovverk, og det må tas hensyn til krav til godt inneklima og forebygging av fuktskader og andre byggskader.

Boligdata som er grunnlag for energimerket

Energimerket og andre data i denne attesten er beregnet ut fra opplysninger som er gitt av boligeier da attesten ble registrert. Nedenfor er en oversikt over oppgitte opplysninger, som boligeier er ansvarlig for.

Der opplysninger ikke er oppgitt, brukes typiske standardverdier for den aktuelle bygningstypen. For mer informasjon om beregninger, se www.energimerking.no/beregninger.

Bygningskategori:	Småhus
Bygningstype:	Enebolig
Byggeår	1975
Bygningsmateriale:	Tre
BRA:	109
Ant. etg. med oppv. BRA:	1
Detaljert vegger:	Nei
Detaljert vindu:	Nei

Teknisk installasjon

Oppvarming:	Elektrisk Varmepumpe Ved
Ventilasjon	Periodisk avtrekk

Om grunnlaget for energiattesten

Oppgitte opplysninger om boligen kan finnes ved å gå inn på www.energimerking.no, og logge inn via ID-porten/Altinn. På siden "Eiendommer" kan du søke opp bygninger og hente fram energiattester som er laget tidligere. For å se detaljer for en bolig hvor det er brukt detaljert registrering må du velge "Gjenbruk"

av aktuell attest under Offisielle energiattester i skjermbildet "Valgt eiendom". Boligeier er ansvarlig for at det blir brukt riktige opplysninger. Eventuelle gale opplysninger må derfor tas opp med selger eller utleier da dette kan ha betydning for prisfastsettelsen. Det kan når som helst lage en ny energiattest.

Om energimerkeordningen

Enova er ansvarlig for energimerkeordningen. Energimerket beregnes på grunnlag av oppgitte opplysninger om boligen. For informasjon som ikke er oppgitt, brukes typiske standardverdier for den aktuelle bygningstypen fra tidsperioden den ble bygd i. Beregningsmetodene for energikarakteren baserer seg på NS 3031 (www.energimerking.no/NS3031).

Spørsmål om energiattesten, energimerkeordningen eller gjennomføring av energieffektivisering og tilskuddsordninger kan rettes til Enova Svarer på tlf. 800 49 003 eller svarer@enova.no.

Plikten til energimerking er beskrevet i energimerkeforskriften (bygninger).

Nærmere opplysninger om energimerkeordningen kan du finne på www.energimerking.no.

For ytterligere råd og veiledning om effektiv energibruk, vennligst se www.enova.no/hjemme eller ring Enova svarer på tlf. 800 49 003.

Tiltaksliste: Vedlegg til energiattesten

Attesten gjelder for følgende eiendom (Vedlegg 1)

Adresse: Elgvegen 33
Postnr/Sted: 2406 ELVERUM
Bolignr: H0101
Dato: 13.04.2023 8:48:49
Energimerkenr: 7edac2f3-303c-4697-96ec-af72511bbbf0

Gårdsnr: 13
Bruksnr: 487
Seksjonsnr: 0
Festen: 0
Bygningsnr: 153950040

Brukertiltak

Tiltak 1: Redusér innetemperatur

Ha en moderat innetemperatur, for hver grad temperatursenkning reduseres oppvarmingsbehovet med 5 %. Mennesker er også varmekilder; jo flere gjester – desto større grunn til å dempe varmen. Ha lavere temperatur i rom som brukes sjelden eller bare deler av døgnet. Monter tetningslister rundt trekkfulle vinduer og dører (kan sjekkes ved bruk av myggspiral/røyk eller stearinlys). Sett ikke møbler foran varmeovner, det hindrer varmen i å sirkulere. Trekk for gardiner og persienner om kvelden, det reduserer varmetap gjennom vinduene.

Tiltak 2: Bruk varmtvann fornuftig

Bytt til sparedusj hvis du ikke har. For å finne ut om du bør bytte til sparedusj eller allerede har sparedusj kan du ta tiden på fylling av ei vaskebøtte; nye sparedusjer har et forbruk på kun 9 liter per minutt. Ta dusj i stedet for karbad. Skift pakning på dryppende kraner. Dersom varmtvannsberederen har nok kapasitet kan temperaturen i berederen reduseres til 70gr.

Tiltak 3: Følg med på energibruken i boligen

Gjør det til en vane å følge med energiforbruket. Les av måleren månedlig eller oftere for å være bevisst energibruken. Ca halvparten av boligens energibruk går til oppvarming.

Tiltak 4: Tiltak utendørs

Monter urbryter (koblingsur) på motorvarmeren slik at den ikke står på mer enn nødvendig. Skift til sparepærer. Sparepærer på 5, 7, 11, 15, og 20 W tilsvarer glødelamper på henholdsvis 25, 40, 60, 75 og 100 W, og de varer dessuten lenger, 8.000-15.000 timer mot 1.000-2.500 timer for glødelamper. Det kan monteres fotocelle på utebelysningen slik at det automatisk går av/på etter dagslyset/mørket. Eller det kan monteres bevegelsessensor slik at lyset kun går på ved bevegelse og slås av automatisk etter forhåndsinnstilt tid. For snøsmelteanlegg som kun er manuelt styrt av/på eller ift. lufttemperatur kan det installeres automatikk slik at snøsmelteanlegget både er temperatur- og nedbørsstyrt dvs. når det registreres nedbør og kulde samtidig.

Tiltak 5: Vask med fulle maskiner

Fyll opp vaske- og oppvaskmaskinen før bruk. De fleste maskiner bruker like mye energi enten de er fulle eller ikke.

Tiltak 6: Spar strøm på kjøkkenet

Ikke la vannet renne når du vasker opp eller skyller. Bruk kjeler med plan bunn som passer til platen, bruk lokk, kok ikke opp mer vann enn nødvendig og slå ned varmen når det har begynt å koke. Slå av kjøkkenventilatoren når det ikke lenger er behov. Bruk av microbølgeovn til mindre mengder mat er langt mer energisparende enn komfyren. Tin frossenmat i kjøleskapet. Kjøøl - og frys skal avrimes ved behov for å hindre unødvendig energibruk og for høy temperatur inne i skapet / boksen (nye kjølekap har ofte automatisk avriming). Fjern støv på kjøleribber og kompressor på baksiden. Slå av kaffetraker når kaffen er ferdig traktet og bruk termos. Oppvaskmaskinen har innebygde varmeelementer for oppvarming av vann og skal kobles til kaldvannet, kobles den til varmtvannet øker energibruken med 20 - 40 % samtidig som enkelte vaske - og skylleprosesser foregår i feil temperatur.

Tiltak 7: Slå av lyset og bruk sparepærer

Slå av lys i rom som ikke er i bruk. Utnytt dagslyset. Bruk sparepærer, spesielt til utelys og rom som er kalde eller bare delvis oppvarmet.

Tiltak 8: Luft kort og effektivt

Ikke la vinduer stå på gløtt over lengre tid. Luft heller kort og effektivt, da får du raskt skifta lufta i rommet og du unngår nedkjøling av gulv, tak og vegger.

Tiltak 9: Slå el.apparater helt av

Elektriske apparater som har stand-by modus trekker strøm selv når de ikke er i bruk, og må derfor slås helt av.

Tiltak 10: Fyr riktig med ved

Bruk tørr ved, god trekk, og legg ikke i for mye av gangen. Fyring i åpen peis er mest for kosens skyld. Hold spjeldet lukket når ovnen/peisen ikke er i bruk.

Tiltak 11: Velg hvitevarer med lavt forbruk

Når du skal kjøpe nye hvitevarer så velg et produkt med lavt strømforbruk. Produktene deles inn i energiklasser fra A til G, hvor A er det minst energikrevende. Mange produsenter tilbyr nå varer som går ekstra langt i å være energieffektive. A+ og det enda bedre A++ er merkinger som har kommet for å skille de gode fra de ekstra gode produktene.

Tiltak på varmeanlegg

Tiltak 12: Montering av peisinnsats i åpen peis

I åpen peis (murt peis uten støpejernsinnsats og uten dører) utnyttes kun 10-30 % av energiinnholdet i veden. Ved å montere et lukket, rentbrennende ildsted (peisinnsats med tette dører) reduseres varmetapet og energien i veden utnyttes mer effektivt - opptil 75 % virkningsgrad. I tillegg reduseres røykgassforurensning og utslippene med inntil 90 %.

Tiltak utendørs

Tiltak 13: Montere urbryter på motorvarmer

Det monteres urbryter (koblingsur) på motorvarmeren slik at den ikke står på mer enn nødvendig.

Tiltak 14: Montere automatikk på utebelysning

Det kan monteres fotocelle på utebelysningen slik at det automatisk går av/på etter dagslyset/mørket. Eller det kan monteres bevegelsessensor slik at lyset kun går på ved bevegelse og slås av automatisk etter forhåndsinnstilt tid.

Tiltak 15: Termostat- og nedbørsstyring av snøsmelteanlegg

Snøsmelteanlegget er kun manuelt styrt, eller styres kun etter lufttemperatur. Det installeres automatikk slik at snøsmelteanlegget både er temperatur- og nedbørsstyrt. Det kan være i form av en temperatur- og snøføler i bakken, med temperatur- og fuktføler i luften. Snøsmelteanlegget aktiveres kun ved behov dvs. når det registreres nedbør og kulde samtidig.

Tiltak 16: Skifte til sparepærer på utebelysning

Sparepærer på 5, 7, 11, 15, og 20 W tilsvarer glødelamper på henholdsvis 25, 40, 60, 75 og 100 W. Sparepærer gir like mye lys som vanlige glødelamper, men bruker bare rundt 20% av energien. De varer dessuten lenger, 8.000-15.000 timer mot 1.000 - 2.500 timer for glødelamper.

Tiltak på elektriske anlegg

Tiltak 17: Temperatur- og tidsstyring av panelovner

Evt. eldre elektriske varmeovner uten termostat skiftes ut med nye termostatregulerte ovner med tidsstyring, eller det ettermonteres termostat / spareplugg på eksisterende ovn. Dersom mange ovner skiftes ut bør det vurderes et system hvor temperatur og tidsinnstillinger i ulike rom i boligen styres fra en sentral enhet.

Bygningsmessige tiltak

Tiltak 18: Montering tetningslister

Luftlekkasjer mellom karm og ramme på vinduer og mellom karm og dørblad kan reduseres ved montering av tetningslister. Lister i silikon- eller EPDM-gummi gir beste resultat.

Tiltak 19: Randsoneisolering av etasjeskillere

Kald trekk i randsonen av trebjelkelag kan utbedres ved å isolere bjelkelaget i randsonen. Utvendig kan man forsøke å tette vindsperra nederst på utsiden av veggen.

Tiltak 20: Isolering av innervegg mot uoppvarmet rom

Innervegg mot uoppvarmet rom i boligen isoleres.

Tiltak 21: Etterisolering av yttervegg

Yttervegg etterisoleres. Metode avhenger av dagens løsning. For å sjekke vindtetting av yttervegg anbefales termografering og tetthetsprøving.

Tiltak på luftbehandlingsanlegg**Tiltak 22: Montere blafrespjeld på kjøkkenventilator**

Dersom kjøkkenventilator ikke har blafrespjeld, bør dette monteres for å redusere luftutskiftningen og dermed varmetapet.

Tiltak 23: Skifte avtrekksvifte på bad til ny med fuktstyring

Dersom avtrekksvifte på bad kun har manuell styring av/på kan det vurderes å montere ny avtrekksvifte med fuktstyring, dvs. at den starter/stopper automatisk ved behov avh. av luftens relative fuktighet og reduserer den totale luftutskiftningen og dermed varmetapet.

Elgvegen 33

Nabolaget Texas/Travbanen - vurdert av 11 lokalkjente

Nabolaget spesielt anbefalt for

- Familier med barn
- Etablerere
- Godt voksne



Offentlig transport

Hjortefaret Linje B62, 819	1 min	0.1 km
Elverum stasjon Linje R60	19 min	1.6 km
Oslo Gardermoen	1 t 7 min	

Skoler

Vestad skole (1-7 kl.) 228 elever, 15 klasser	7 min	0.6 km
Elverum ungdomsskole (8-10 kl.) 774 elever, 66 klasser	7 min	2.9 km
Terningen Arena	15 min	
Elverum videregående skole 800 elever	6 min	3 km

Ladepunkt for el-bil

Biltema Elverum	10 min
Burger King Elverum	11 min



Kvalitet på skolene
Veldig bra 84/100

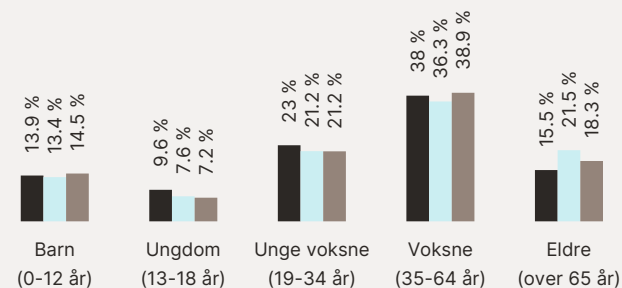


Opplevd trygghet
Veldig trygt 79/100



Naboskapet
Høflige 58/100

Aldersfordeling



Område	Personer	Husholdninger
Texas/Travbanen	785	349
Elverum	15 627	7 953
Norge	5 425 412	2 654 586



Barnehager


Espira Nordmo barnehage (0-5 år) 82 barn	6 min	0.5 km
Terningen barnehage (1-5 år) 117 barn	14 min	1.2 km
Sorenkrivergården barnehage (1-5 ...) 69 barn	7 min	3.8 km


Dagligvare


Rema 1000 Terningen Post i butikk	8 min	0.7 km
Kiwi Grindalsmoen PostNord	8 min	0.7 km

Primære transportmidler




-  1. Egen bil
-  2. Sykkel

 Turmulighetene
Nærhet til skog og mark 90/100

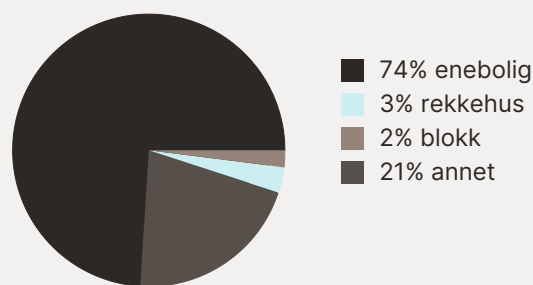
 Gateparkering
Lett 86/100

 Trafikk
Lite trafikk 82/100



Sport

-  Vestad skole 8 min 
Aktivitetshall, ballspill, fotball 0.7 km
-  Bakkevn. ball-plass 8 min 
Ballspill 0.7 km
-  Family Sports Club Terningen Arena 15 min 
-  Sprek365 Elverum 5 min 

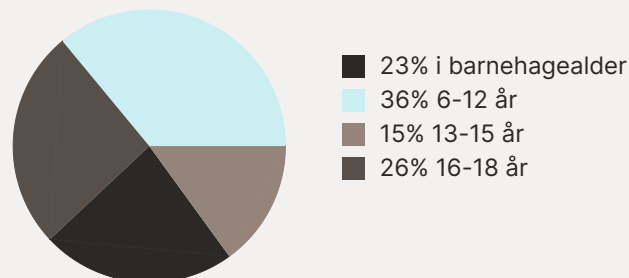
Boligmasse



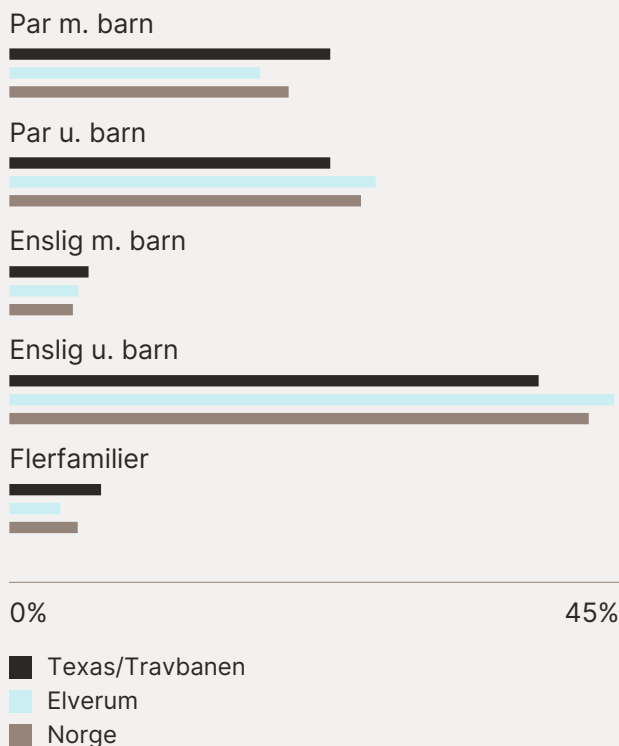
Varer/Tjenester

-  AMFI Elverum 5 min 
-  Apotek 1 Elverum 5 min 

Aldersfordeling barn (0-18 år)

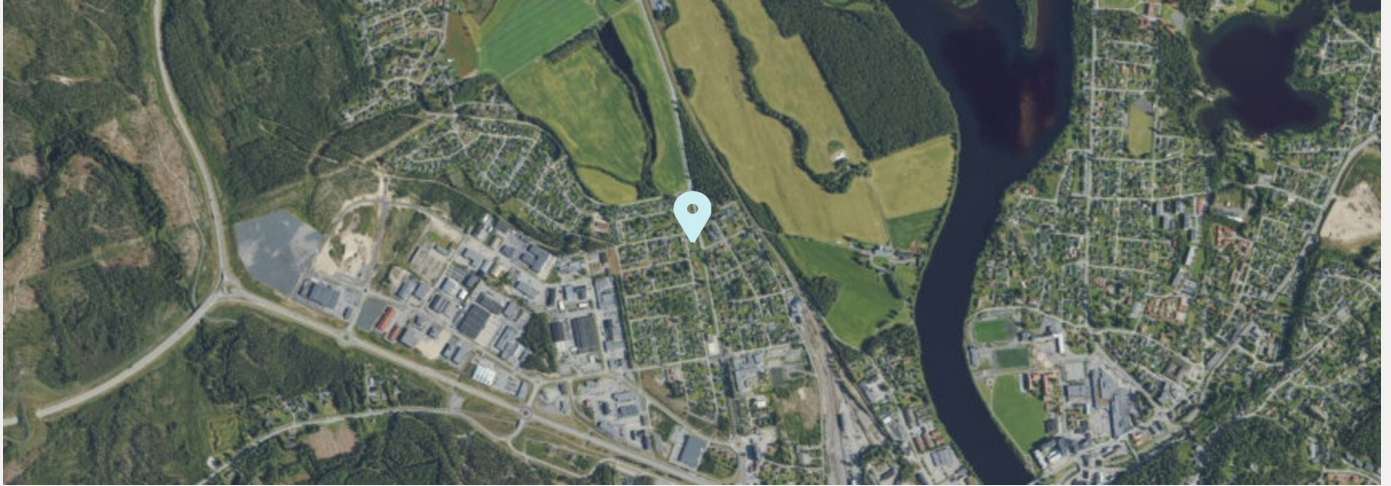


Familiesammensetning



Sivilstand

		Norge
Gift	28%	33%
Ikke gift	60%	54%
Separert	9%	9%
Enke/Enkemann	3%	4%





OVERSIKT OVER LØSØRE OG TILBEHØR TIL EIENDOMMEN

Oversikten er utarbeidet av Norges Eiendomsmeglerforbund, Eiendom Norge og Advokatforeningens Eiendomsmeglingsgruppe, og er gjeldende fra 1. januar 2020.

Generelt

Lov om avhending av fast eiegdom (avhendingslova/avhl.) av 3. juli 1992 regulerer kjøper og selgers rettigheter og plikter ved overdragelse av fast eiendom og andeler i borettslag.

I henhold til avhl. § 3-4 skal eiendommen, når annet ikke er avtalt, overdras med innredninger og utstyr som etter lov, forskrift eller annet offentlig vedtak skal følge med. Det samme gjelder varig innredning og utstyr som enten er fastmontert eller er særskilt tilpasset bygningen, jf. avhl. § 3-5. Loven inneholder ingen detaljert oversikt over hva som omfattes av «innredning og utstyr», og over hva som skal regnes som «fastmontert eller særskilt tilpasset».

Partene kan fritt avtale hva som skal følge med eiendommen ved salg. Bransjens liste over løsøre og tilbehør som skal følge med eiendommen, er en del av avtalen mellom kjøper og selger dersom ikke annet er opplyst i salgsoppgaven, kjøper har tatt forbehold i bud eller avtale på annen måte er inngått. Der intet annet er avtalt, vil løsøre og tilbehør medfølge slik dette fremkommer av avhl. § 3-4 og § 3-5 og denne oversikt.

Produkter og installasjoner som medfølger overdras uten noen form for garantier, utover eventuell gjenværende leverandørgaranti.

Dersom det er noe i nedenstående liste som ikke finnes på eiendommen, vil det heller ikke medfølge.

1. HVITEVARER medfølger der dette er spesielt angitt i salgsoppgaven.
2. HELDEKKENDE TEPPER følger med uansett festemåte.
3. VARMEKILDER, slik som ovner, kaminer, peiser, varmpumper og panelovner, følger med uansett festemåte. Frittstående biopeiser/varmeovner og terrassevarmere medfølger ikke. Det følger ikke med varmekilder i rom som ikke har vegg- eller fastmonterte varmekilder på visning.
4. TV, RADIO OG MUSIKKANLEGG. TV-antennor og fellesanlegg for TV, herunder parabolantenne, og tuner/dekoder/tv-boks medfølger der dette eies av selger. Veggmontert TV/flatskjerm med tilhørende festeordning samt musikkanlegg følger ikke med (se også punkt 12).
5. BADEROMSINNREDNING/UTSTYR. Badekar, dusjkabinett, dusjvegger, alle fastmonterte speil og hyller, fastmonterte glass- og håndkleholdere, herunder håndklevarmere samt baderomsinnredning, medfølger.
6. GARDEROBESKAP medfølger, selv om disse er løse. Fastmonterte garderobehyller og knagger

medfølger. Innredning i garderobeskap, for eksempel løse eller fastmonterte trådkurver, hyller, stenger og lignende, medfølger.

7. KJØKKENINNREDNING medfølger, herunder også åpne, fastmonterte hyller og løs eller fastmontert kjøkkenøy.

8. MARKISER, PERSIENNER og annen type innvendig og utvendig solskjerming, gardinoppheng, lamellgardiner og liftgardiner medfølger.

9. AVTREKKSIVIFTER av alle slag, samt fastmonterte aircondition/ventilasjonsanlegg, medfølger.

10. SENTRALSTØVSUGER medfølger med komplett anlegg, herunder slange, munnstykke mm.

11. LYSKILDER. Kupler, lysstoffarmatur, fastmonterte "spotlights", oppheng og skinner med spotlights samt utelys og hagebelysning medfølger. Vegglamper, krokhengte lamper, lysekroner, prismelamper og lignende som er koblet til sukkerbit eller stikkontakt følger likevel ikke med.

12. INSTALLERTE SMARTHUSLØSNINGER med sentral som styrer lys, varme, lyd o.l., samt tilhørende trådløse enheter som brytere, sensorer, kameraer, integrerte høyttalere el. medfølger. Enkle lysstyringssystem f.eks. med en sentral som kun styrer lyspærer eller smartpærer montert i sokkel medfølger likevel ikke.

13. UTVENDIGE SØPPELKASSER og eventuelt holder/hus til disse medfølger.

14. POSTKASSE medfølger.

15. UTENDØRS INNRETNINGER slik som flaggstang, fastmontert tørkestativ, samt andre faste utearrangementer som f.eks. badestamp, boblekar/jacuzzi og liknende utendørs kar, lekestue, lekestativ, utepeis, fastmontert trommel til vannslange, medfølger. Guidekabel/avgrensingskabel til robotgressklipper medfølger, men robotgressklipper og ladestasjon for denne medfølger ikke.

16. FASTMONTERT VEGGLADER/LADESTASJON TIL EL-BIL medfølger uavhengig av hvor laderen er montert.

17. SOLCELLEANLEGG med tilhørende teknisk infrastruktur medfølger.

18. GASSBEHOLDER til gasskomfyr og gasspeis medfølger.

19. BRANNSTIGE, BRANNTAU, feiestige og lignende medfølger der dette er påbudt. Løse stiger medfølger ikke.





20. BRANNSLUKNINGSAPPARAT, BRANNSLANGE og RØYKVARSLER medfølger der dette er påbudt. Det er eier og brukers plikt til å se til at utstyret forefinnes på enhver eiendom. Hvis annet ikke er uttrykkelig avtalt, skal dette derfor alltid følge med ved salg av eiendom.

21. SAMTLIGE NØKLER til eiendommen som selger er i besittelse av skal overleveres kjøper på overtakelsen, herunder nøkler til eventuelle boder, uthus, garasjeportåpner e.l. Låses boder, uthus e.l. med hengelås, skal lås og nøkler til disse medfølge.

22. GARASJEHYLLER, bodhyller, lagringshyller og oppheng til bildekk medfølger såfremt de er fastmontert.

Planter, busker og træer som er plantet på tomten, eller fastmonterte kasser og lignende er en del af eiendommen og medfølger i handelen.

Tilstandsrapport

 Enebolig
 Elgvegen 33, 2406 ELVERUM
 ELVERUM kommune
 # gnr. 13, bnr. 487

Sum areal alle bygg: BRA: 109 m² BRA-i: 85 m²



Befaringsdato: 11.05.2026

Rapportdato: 18.05.2026

Oppdragsnr.: 15798-1721

Eiendomsverdi ref nr: SZ5444

Autorisert foretak: Takstrådet Harald Juliussen AS

Sertifisert Takstingeniør: Harald Juliussen

Vår ref: Terje Christian
Svenkerud



Rapporten kan brukes i inntil ett år etter rapportdato, og kan ikke gjenbrukes ved flere boligsalg i denne perioden. Skjer det endringer, oppstår skader også videre på boligen, bør du som selger be om oppdatert rapport.

Norsk takst

Norsk takst er bransjeorganisasjonen for landets bygningssakkyndige og takstforetak, med om lag 1400 sertifiserte medlemmer fordelt på omtrent 1000 bedrifter. I boligomsetningen regnes takstrapportene som et helt avgjørende element i den informasjonen som gjøres tilgjengelig for kjøper. Årlig leverer medlemmene rundt 120.000 slike takster. Det gir unik oversikt over norske boliger, og bidrar til at alle oppdrag kan utføres med utgangspunkt i erfaringsbasert kvalitet.



Det stilles høye krav til utdanning, sertifisering og yrkesetikk. Norsk takst er opptatt av at boligomsetningen skal være trygg, og legger vekt på å opptre uavhengig av andre bransjeaktører. Bygningssakkyndige fakturerer sine tjenester uten hensyn til hvilken pris som oppnås, og skal heller ikke på annen måte ha noen egeninteresse knyttet til handelen.

Uavhengighet og god fagkunnskap har over tid bygget troverdighet og tillit. Både selger og kjøper skal kunne stole på bygningssakkyndiges vurderinger. For tilfeller der det likevel skulle oppstå misnøye med utført arbeid, har vi sammen med Forbrukerrådet etablert en klagenemnd.

Norsk takst har en sentral rolle i utviklingen av norske standarder, regler og profesjonsprinsipper, og representerer bransjen i alle relevante internasjonale fora. Dette sikrer at norske bygningssakkyndige tidlig kan tilpasse seg krav og bransjetrender fra utlandet, samtidig som takseringsfaget får en norsk stemme på verdensbasis. Organisasjonen bidrar i næringspolitisk sammenheng, og har vært en pådriver for å sikre at lover og regler gir trygghet for forbrukerne i boligomsetningen.

Takstrådet Harald Juliussen AS

Rapportansvarlig

Harald Juliussen
Uavhengig Takstingeniør
harald@takstraadet.no
995 27 307

Ekstern person

Terje Chr. Svenkerud
Uavhengig Takstingeniør
terje@takstraadet.no
97076984



Dette trenger du å vite om tilstandsrapporten



Hva er en tilstandsrapport?

En tilstandsrapport beskriver synlige skader/avvik eller tegn på skader/avvik på boligen. Rapporten fremhever vanligvis ikke positive egenskaper ved boligen.



Hva vurderer en bygningsakkyndig?

Den bygningsakkyndige vurderer boligen ut fra hva man kan forvente av en bygning av samme alder og type. Vurderingen gjøres som regel mot hvordan det var vanlig å bygge og regler som gjaldt da boligen ble oppført (søknadstidspunktet). Forhold som er vanlige for bygningens alder, slik som slitasje etter normal bruk regnes ikke som avvik.



Hva inneholder tilstandsrapporten?

Den bygningsakkyndige undersøker rom og bygningsdeler slik det kommer frem av [Forskrift til avhendingsloven](#). Tilstandsrapporten inneholder bare avvik som den bygningsakkyndige kan se eller kontrollere med enkle hjelpemidler. Det gjøres ikke nærmere undersøkelser slik som åpning av vegger eller andre bygningsdeler. I vegg mot våtrom og rom under terreng kan det borres et hull for å gjøre enkle undersøkelser slik som fuktsøk.

Når du kjøper en brukt bolig

Når du kjøper en brukt bolig, er det viktig å være oppmerksom på at dette ikke kan sammenlignes med å kjøpe en ny bolig. Måten boligen ble bygget på kan være annerledes enn i dag. Bygninger svekkes over tid, og utsettes for slitasje blant annet på grunn av bruk og vær og vind. Mange boliger fornyes helt eller delvis, noen i flere omganger, eller det oppføres tilbygg. Særlig for boliger som er pusset opp eller endret, er det viktig å merke seg at fornyelse av overflater ikke nødvendigvis betyr at bygningsdeler under er forbedret.

Vurdering mot byggregler

Den bygningsakkyndige vil vurdere boligen mot hvordan det var vanlig å bygge og regler som gjaldt på søknadstidspunktet. Den bygningsakkyndige ser etter avvik som har betydning for og som reduserer boligens funksjon og verdi, og som kommer frem av forskrift til avhendingslova.

Noen bygningsdeler og forhold vil den bygningsakkyndige vurdere mot dagens regelverk. Etter dagens regelverk vil disse kunne få avvik og/eller TG2 eller TG3 uten at det nødvendigvis er krav om at avviket utbedres. Dette kan gjelde sluk, tettesjikt og fall på bad og vaskerom, forhold som gjelder sikkerhet mot brann, rekkverk, trapper osv.

Tilstandsrapporten beskriver ikke hele boligen

BYGNINGSSAKKYNDIGE SER FOR EKSEMPEL IKKE PÅ

- vanlig slitasje og normal vedlikeholdstilstand
- bagatellmessige forhold som ikke påvirker bygningens bruk eller verdi vesentlig
- etasjeskillere
- tilleggsbygg slik som garasje, bod, anneks, naust også videre
- utvendige trapper
- støttemurer
- skjulte installasjoner
- installasjoner utenfor bygningen
- full funksjonstesting av el- og VVS-installasjoner
- geologiske forhold og bygningens plassering på grunnen
- bygningens planløsning
- bygningens innredning
- løsøre slik som hvitevarer
- utendørs svømmebasseng og pumpeanlegg
- bygningens estetikk og arkitektur
- bygningens lovlighet (bortsett fra bruksendringer, brannceller og forhold som åpenbart kan påvirke helse, miljø og sikkerhet)
- fellesarealer (med mindre boligeier har vedlikeholdsplikt for fellesarealer og dette er kjent for bygningsakkyndig, eller fellesarealet har en særlig tilknytning til boligen).

© iVerdi 2023 © Norsk takst 2023

Malen til denne rapporten, inkludert standardtekstene fra Norsk takst, er vernet etter åndsverkloven og kan kun benyttes av medlemsforetakene i Norsk takst og av takstingeniører som er sertifisert i slikt foretak, samt av kunder hos iVerdi og studenter hos NEAK. For andre aktører er eksemplarframstilling av malen og standardtekster, som utskrift og annen kopiering til bruk som grunnlag for tilsvarende rapporter, bare tillatt når det er hjemlet i lov (kopiering til privat bruk, sitat o.l.) eller avtale med Norsk Takst ([Forside](#)) eller iVerdi ([Hjem-iVerdi](#)).

Utnyttelse i strid med lov eller avtale kan medføre erstatnings- og straffansvar.

Dette trenger du å vite om tilstandsrapporten

Tilstanden vurderes med ulike tilstandsgrader

Tilstanden gir uttrykk for en gitt forventet tilstand, blant annet vurdert ut fra alder og normal bruk. Ved Tilstandsgrad 0 (TG0) og Tilstandsgrad 1 (TG1) gir den bygningssakkyndige normalt ingen begrunnelse for valg av tilstandsgrad. Grunnen er at bygningen eller bygningsdelen da bare har normal slitasje. Ved skjulte konstruksjoner kan alder alene avgjøre tilstandsgrad. Når bygningssakkyndige anbefaler tiltak, for eksempel utbedringer, må brukeren av rapporten vurdere om tiltakene er nødvendige og lønnsomme.

Når den bygningssakkyndige velger tilstandsgrad, baseres vurderingen på faste kriterier som følger av gjeldende bransjestandard for Teknisk tilstandsanalyse ved omsetning av bolig og Forskrift til avhendingslova.



TILSTANDSGRAD 0, TG0: INGEN AVVIK

Bygningsdelen skal være tilnærmet ny, ikke vise tegn på slitasje og det skal være lagt frem dokumentasjon på faglig god utførelse. Det er ingen merknader til delen.



TILSTANDSGRAD 1, TG1: MINDRE AVVIK

Bygningsdelen skal bare ha normal slitasje, og strakstiltak skal ikke anses som nødvendig. Graden kan også brukes når delen er ny, men der dokumentasjon på faglig god utførelse mangler.



TILSTANDSGRAD 2, TG2: VESENTLIGE AVVIK OG MINDRE AVVIK SOM ETTER NS 3600 GIR TG 2

Bygningsdelen skal enten ha feil utførelse, en skade eller symptomer på skade, sterk slitasje eller nedsatt funksjon. Graden gis når bygningsdelen trenger vedlikehold eller tiltak i nær fremtid. Graden skal også brukes når delen er gammel og det er grunn til å varsle om faren for skader på grunn av alderen, eller når det er grunn til å overvåke delen spesielt på grunn av fare for større skader eller følgeskader.



TILSTANDSGRAD 3, TG3: STORE ELLER ALVORLIGE AVVIK

Denne tilstandsgraden brukes ved kraftige tegn på forhold som man må regne med trenger utbedring straks eller innen kort tid. Det er påvist funksjonssvikt eller sammenbrudd.



IKKE UNDERSØKT/IKKE TILGJENGELIG FOR UNDERSØKELSE

Det kan være avvik/skader som ikke er avdekket.

Informasjon om utbedringskostnader

Utbedringskostnadene i rapporten er sjablongmessige anslag basert på observerte forhold som feil, skader eller uregelmessigheter, samt foreslåtte tiltak. Disse anslagene er veiledende, angis i fem intervaller, er basert på generelle erfaringstall, og må ikke forveksles med konkrete pristilbud fra håndverkere eller entreprenører. Faktiske kostnader kan variere betydelig, avhengig av individuelle valg, materialpriser og markedsforhold. For å få en nøyaktig vurdering av utbedringskostnadene anbefales ytterligere undersøkelser og innhenting av flere pristilbud fra kvalifiserte fagfolk. Slike anslag gis for TG3, der dette er mulig.



Tiltak under kr 20 000



Tiltak mellom kr 20 000 – 100 000



Tiltak mellom kr 100 000 – 200 000



Tiltak mellom kr 200 000 – 500 000



Tiltak over kr 500 000

Beskrivelse av eiendommen

Tilstandsrapporten er utarbeidet med utgangspunkt i ny avhendingslov, gjeldende fra 01.01.2022 iht. NS3600.

Bolig oppført i 1975.

Bygget i henhold til byggeforskrifter gjeldende i den perioden boligen ble oppført, og er vurdert i den stand den var på besiktigelsesdagen.

Boligen fremstår med med normalt god standard, normalt vedlikehold og behov for noe oppdateringer.

TG3 er vurdert for sluk under dusjkabinett uten mulighet for kontroll og vanskelig tilgjengelig for renhold.

De fleste avvik for TG2 er:

TG2 er vurdert for generelt begrenset ventilasjon i boligen, i bad og vaskerom.

TG2 er blant annet vurdert for panel nær terreng, utkast til terreng, lavtsittende ventiler, høydeavvik på verandaen, avvik i el. tilslutning for varmtvannstank.

For deler av vaskerommet er TG2 vurdert for avvik i tettesjikt.

TG2 er også vurdert for krypkjeller og risiko for fukt.

TG2 er vurdert for høydeavvik i gang og stue, ingen ildfast plate på gulv under sotluken, vindu i våt-sone og gjennomføringer i gulv uten bruk av mansjetter på badet.

Det er ukjente forhold vedr. om det er en oljetank nedgravet og forholdet er vurdert til TG2.

For alder på bygningsdeler er TG2 vurdert for membraner på våtrom, drenering, avvik i fallforhold på terreng, utvendig kledning samt for innvendige vann og avløpsledninger.

Overflater, innredninger og tekniske installasjoner må forventes å ha en normal bruksslitasje i forhold til bygge året.

Se ellers for eget punkt for HMS.

Garasjen/bod er ikke vurdert med tilstandsgrader.

Enebolig - Byggeår: 1975

UTVENDIG

[Gå til side](#)

Taktekkingen er av pappshingel. Taket er besiktiget fra bakkenivå.

Metall takrenner og nedløpsrør. Utkast til terreng.

Veggene har bindingsverkskonstruksjon fra byggeår.

Fasade/kledning har stående bordkledning.

Takkonstruksjonen har plassbygde tretakstoler. Bordtak. Isolert loftstgulv med mineralull. Luftespalter i raft.

Loft ble inspisert fra gardintrapp opp i luke i himling over verandaen. Bordtak

Bygningen har malte trevinduer med 2-lags glass. Enkelte vinduer fra hhv. 2010 og 2012.

Trevindu med enkelt glass i garasje.

Bygningen har malt hovedytterdør med to lags isolerglass fra ca. 1999 og malt balkongdør med to lags isolerglass fra 1998.

Malt gangdør til utvendig bod og leddheisport til garasje.

Dels overbygget veranda på ca. 19 m² med gulv av impregnerte bord og rekkverk i tre.

Inngangsparti med trapp av impregnerte gulvbord.

INNVENDIG

[Gå til side](#)

Innvendig er det gulv av laminat og belegg. Veggene har trepanel, malte plater, malte mdf panelplater og malt strie. Innvendige tak har malte plater.

Nye laminatgulv i 2024. Dels nymalte vegger siste 2-3 år.

I utvendig bod er det gulv tregulv og panel på vegger og i himling. I garasjen er det støpt gulv på grunn med noen sprekker samt gipsplater på vegger og i himling.

Etasjeskiller er av trebjelkelag.

Boligen har elementpipe og peisovn. Peisovn fra 2024. Sotluke i gangen.

Bygningen har krypkjeller under trebjelkelag og stubbegulv.

Inspeksjonsluke i gulv i vaskerommet og i ringmuren mot nord. Det er ikke normal tilgjengelighet til krypkjelleren og krypkjelleren er besiktiget fra begge luker.

I krypkjelleren er det sand på terrenget og plater i himlingen, så langt man kan se fra lukene. Lufteventiler.

Det er kun deler av krypkjelleren som kunne besiktiges ved befaringen.

Innvendig har boligen malte fyllingsdører.

Innvendig dør mellom utvendig bod og garasje.

VÅTROM

[Gå til side](#)

Bad

Ukjent alder på overflater og innredninger.

Veggene har baderomsplater. Taket er malt.

Gulvet har vinylbelegg. Fall mot sluk er målt til 22 mm.

Høydeforskjell fra toppen av sluket til toppen av membranen ved dørterskelen er 75 mm. Sluket ligger under dusjkabinettet og er ikke tilgjengelig. Høydeforskjellene er derfor målt frem til kanten av dusjkabinettet og må ansees som indikasjon på fallet til sluk.

Det er vegghengt elektrisk stråleovn.

Det er sannsynligvis plastsluk og det er synlig vinylbelegg som tettesjikt.

Rommet har innredning med nedfelt servant, en kran og avløp fra vaskemaskin, toalett og dusjkabinett.

Det er naturlig ventilering.

Hulltaking er foretatt uten å påvise unormale forhold. Fuktnivå registrert til 0, (dvs, under 8). Hulltaking er foretatt fra gang og inn i vegg mot bad. Fukt sjekket i tidligere tillagte hull.

Vaskerom

Aktuell byggeforskrift er teknisk forskrift 2017. Ingen dokumentasjon er fremlagt.

Rommet oppfyller ikke kravene til våtrom. Det er ikke sluk og gulv er ikke tett. Hulltaking ansees som ikke aktuelt.

Veggene har malte plater. Taket er malt.

Gulvet har vinylbelegg. Det er en inspeksjonsluke til kryprommet i vaskerommet. Rommet har ikke sluk og ingen varmekilde.

Ved varmtvannstanken er det installert lekkasjevarsler.

Det er ikke slukløsning og synlig vinylbelegg som tiltenkt tettesjikt.

Rommet har opplegg for vaskemaskin og vanninntak.

Det er naturlig ventilering.

KJØKKEN

[Gå til side](#)

Kjøkkenet har innredning med profilerte fronter. Benkeplaten er av laminat. Plass til oppvaskmaskin, komfyr og kjøp/fryseskap.

Malt fronter, montert nye benkeplater og satt inn oppvaskmaskin i 2024.

Det er kjøkkenventilator med avtrekk ut.

Beskrivelse av eiendommen

TEKNISKE INSTALLASJONER

[Gå til side](#)

Innvendige vannledninger er av kobber og rør i rør, - nye i kjøkken og vaskerom 2024

Det er avløpsrør av plast.

Boligen har naturlig ventilasjon.

Luft til luft varmepumpe. Renset i 2026.

Varmtvannstanken er på ca. 200 liter.

Tre fas el. inntak i skap i gangen. 35 amp hovedsikringer, 7 kurser med skrusikringer og en automat til varmepumpe.

TOMTEFORHOLD

[Gå til side](#)

Det er byggegrunn av løsmasser.

Dreneringen er fra 1975. Ingen synlig drengplast.

Bygningen har betonggrunnmur. Det er sannsynligvis stripefundamenter av betong under grunnmur.

Støpt ringmur for garasje. Mindre riss i ringmurene

Terrenget er dels flatt, men det er variasjoner der det kan bli stående vann mot grunnmurer. Anbefalt fall er 1:50 i 3 meter ut fra murene.

Utvendige avløpsrør er av ukjent type Utvendige vannledninger er av plast (PEL) Det er offentlig avløp via private stikkledninger Det er offentlig vannforsyning via private stikkledninger.

Det ble gravd ned en oljetank på 1200 liter i glassfiber i 1975.

Påfyllingsrør stikker opp ved uteboden og det er ikke kjent om tanken er sanert og/eller gravd opp

FORHOLD SOM ÅPENBART KAN MEDFØRE FARE FOR HELSE, MILJØ OG SIKKERHET

[Gå til side](#)

Radon

Arealer

[Gå til side](#)

Forutsetninger og vedlegg

[Gå til side](#)

Lovlighet

[Gå til side](#)

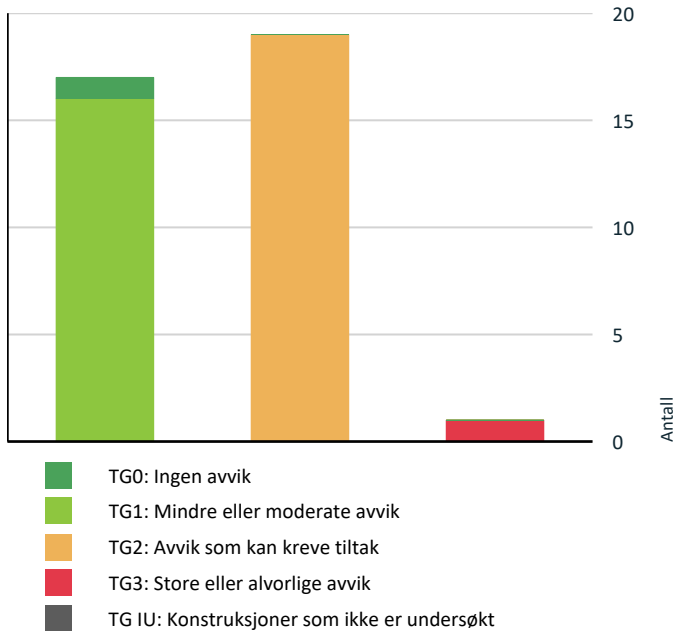
Enebolig

- Det foreligger godkjente og byggemeldte tegninger, men de stemmer ikke med dagens bruk

Matbod på tegningen er ombygget til vaskerom i 2023. Det er ikke fremlagt noen dokumentasjon vedr. bruksendring.

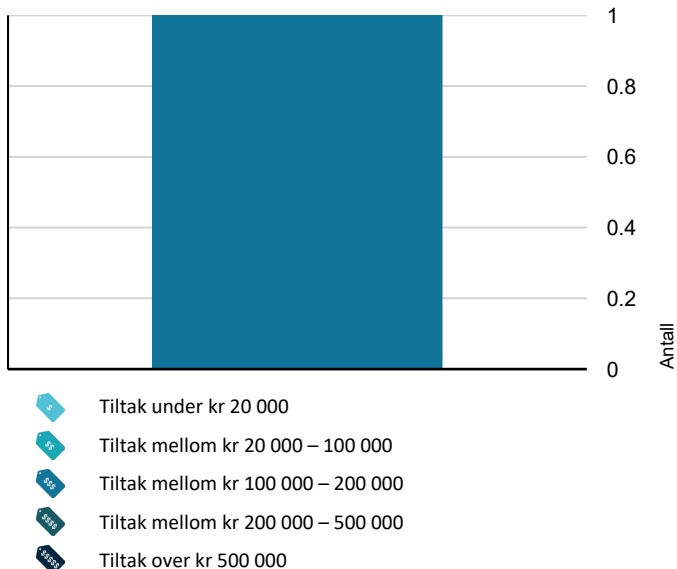
Sammendrag av boligens tilstand

Fordeling av tilstandsgrader



Vil du vite mer om tilstandsgrader? Se side 4.

Anslag på utbedringskostnad



Hva er anslag på utbedringskostnad? Se side 4.

Spesielt for dette oppdraget/rapporten

Rapporten er utarbeidet med utgangspunkt i egne observasjoner- fremvist dokumentasjon og opplysninger gitt ved befaringen.

Der "eier" er oppgitt som kilde i rapporten refereres det til eieren eller til den tilstedeværende som er representant for eieren.

Oppsummering av avvik

Vil du vite mer? Se på rommet eller bygningsdelen senere i rapporten.

Enebolig

! TG 3 STORE ELLER ALVORLIGE AVVIK

! Våtrom > Etasje > Bad > Sluk, membran og tettesjikt [Gå til side](#)

! TG 2 AVVIK SOM KAN KREVE TILTAK

! Utvendig > Taktekking [Gå til side](#)

! Utvendig > Nedløp og beslag [Gå til side](#)

! Utvendig > Veggkonstruksjon [Gå til side](#)

! Utvendig > Balkonger, terrasser og rom under balkonger [Gå til side](#)

! Innvendig > Etasjeskille/gulv mot grunn [Gå til side](#)

! Innvendig > Pipe og ildsted [Gå til side](#)

! Innvendig > Krypjkjeller [Gå til side](#)

! Tekniske installasjoner > Vannledninger [Gå til side](#)

! Tekniske installasjoner > Avløpsrør [Gå til side](#)

! Tekniske installasjoner > Varmtvannstank [Gå til side](#)

! Tomteforhold > Fuktsikring og drenering [Gå til side](#)

! Tomteforhold > Terrengforhold [Gå til side](#)

! Tomteforhold > Utvendige vann- og avløpsledninger [Gå til side](#)

! Tomteforhold > Oljetank [Gå til side](#)

! Våtrom > Etasje > Bad > Overflater vegger og himling [Gå til side](#)

! Våtrom > Etasje > Bad > Ventilasjon [Gå til side](#)

Sammendrag av boligens tilstand

! Våtrom > Etasje > Vaskerom > Overflater Gulv [Gå til side](#)

! Våtrom > Etasje > Vaskerom > Sluk, membran og tettesjikt [Gå til side](#)

! Våtrom > Etasje > Vaskerom > Ventilasjon [Gå til side](#)

HELSE, MILJØ OG SIKKERHET

Forhold som åpenbart kan medføre fare for helse, miljø og sikkerhet

! Det er ikke foretatt radonmålinger, og bygget er heller [Gå til side](#) ikke utført med radonsperre.

Tilstandsrapport

ENE BOLIG



Byggeår
1975

Standard

Normal standard på bygget ut ifra alder/konstruksjon - jamfør beskrivelse under konstruksjoner.

Vedlikehold

Bygget er jevnlig vedlikeholdt.

Tilbygg / modernisering

2023	Ombygging	Ombygget innvendig bod til vaskerom
------	-----------	-------------------------------------



TC 2 Nedløp og beslag

Beskrivelse

Metall takrenner og nedløpsrør. Utkast til terreng.

Vurdering av avvik:

- Det er ikke tilfredsstillende bortledning av vann fra taknedløp ved grunnmur.

Det er områder der det ikke er fall fra ringmuren og vann fra nedløp kan bli stående mot ringmuren.

Konsekvens/tiltak

- Det må foretas tiltak for å lukke avviket.
- Det bør lages system for bortledning av vann fra taknedløp ved grunnmur.

UTVENDIG

TC 2 Takteking

Punktet må sees i sammenheng med Takkonstruksjon/Loft

Beskrivelse

Taktekkingen er av pappshingel. Taket er besiktiget fra bakkenivå. Siden taket (takkonstruksjon, takteking og skorstein) kun er observert fra bakkenivå, er vurderingen begrenset av dette. Det er ikke sikkerhetsmessig forsvarlig å bevege seg ut på taket eller observere fra stige. Selv om det ikke er avdekket skader under befaringen, betyr ikke dette at det ikke foreligger skader som en besiktigelse på taket kan avdekke. Vær oppmerksom på denne risikoen. En undersøkelse av taket kan utføres av en fagperson under tilstrekkelige sikkerhetsforhold.

Vurdering av avvik:

- Det er avvik:

Tektekingen er noe mosegrodd

Konsekvens/tiltak

- Tiltak:

Lokal utbedring bør utføres.



TC 2 Veggkonstruksjon

Beskrivelse

Veggene har bindingsverkskonstruksjon fra byggeår. Fasade/kledning har stående bordkledning.

Vurdering av avvik:

Tilstandsrapport

- Det er ingen eller liten lufting i nedre kant av kledning mot grunnmur.
- Det er værslitt/oppsprukket trevirke/trepaneler.

Fasaden ble malt i 2026.

Klosser mellom underliggere hindrer god lufting av utvendig panel.

Mot Elgvegen er det liten avstand fra underkant panel og til belegningsstein.

Det er noe utvikling til råte i bunn av enkelte panelbord.

Konsekvens/tiltak

- Det må foretas tiltak for å lukke avviket.
- Lokal utbedring må utføres.
- Uten tilstrekkelig lufting bak bordkledningen kan fuktighet som trenger inn bak bordene eller gjennom veggen innenfra ikke tørke opp. Dette skaper ideelle forhold for råtesopp og muggvekst.

Avstand fra underkant panel og ned til terreng/belegningsstein bør økes til minimum 15 cm.



TG 1 Takkonstruksjon/Loft

Punktet må sees i sammenheng med Taktekking

Beskrivelse

Takkonstruksjonen har plassbygde trestakstoler. Bordtak. Isolert loftstgulv med mineralull. Luftespalter i raft. Loft ble innsipert fra gardintrapp opp i luke i himling over verandaen.

Redusert innsikt til konstruksjonene. Bordtak



TG 1 Vinduer

Beskrivelse

Bygningen har malte trevinduer med 2-lags glass. Enkelte vinduer fra hhv. 2010 og 2012.

Trevindu med enkelt glass i garasje.

Årstall: 1998

Kilde: Tidligere salgsoppgaver



TG 1 Dører

Beskrivelse

Bygningen har malt hovedytterdør med to lag isolerglass fra ca. 1999 og malt balkongdør med to lags isolerglass fra 1998.

Malt gangdør til utvendig bod og leddheiseport til garasje.

Tilstandsrapport



TG 2 Balkonger, terrasser og rom under balkonger

Beskrivelse

Dels overbygget veranda på ca. 19 m² med gulv av impregnerte bord og rekkverk i tre.

Vurdering av avvik:

- Konstruksjonene har skjevheter.

Gulv med generell alders slitasje og med stort høydeavvik.

Konsekvens/tiltak

- Lokal utbedring må utføres.



TG 1 Utvendige trapper

Beskrivelse

Inngangsparti med trapp av impregnerte gulvbord.



INNVENDIG

TG 1 Overflater

Beskrivelse

Innvendig er det gulv av laminat og belegg. Veggene har trepanel, malte plater, malte mdf panelplater og malt strie. Innvendige tak har malte plater.

Nye laminatgulv i 2024. Dels nymalte vegger siste 2-3 år.

I utvendig bod er det gulv tregulv og panel på vegger og i himling. I garasjen er det støpt gulv på grunn med noen sprekker samt gipsplater på vegger og i himling.

TG 2 Etasjeskille/gulv mot grunn

Beskrivelse

Etasjeskiller er av trebjelkelag.

Vurdering av avvik:

- Det er målt høydeforskjell på mellom 15-30 mm gjennom hele rommet. Tilstandsgrad 2 gis med bakgrunn i standardens krav til godkjente måleavvik.

Ca. 18 mm høydeavvik i gangen og ca. 15 mm i stue.

Konsekvens/tiltak

- For å få tilstandsgrad 0 eller 1 må høydeforskjeller rettes opp. Ytterligere undersøkelser må foretas for å få kartlagt omfanget for utbedring.

TG 2 Pipe og ildsted

Beskrivelse

Boligen har elementpipe og peisovn. Peisovn fra 2024. Sotluke i gangen.

Vurdering av avvik:

- Ildfast plate mangler på gulvet under sotluke/feieluke på pipe.

Konsekvens/tiltak

- Det anbefales å montere ildfast plate under luker på pipe.



Tilstandsrapport



TC 2 Kryp Kjeller

Beskrivelse

Bygningen har krypkjeller under trebjelkelag og stubbegulv. Inspeksjonsluke i gulv i vaskerommet og i ringmuren mot nord. Det er ikke normal tilgjengelighet til krypkjelleren og krypkjelleren er besiktiget fra begge luker.

Det er sand på terrenget og plater i himlingen, så langt man kan se fra lukene. Luftventiler.

Det er kun deler av krypkjelleren som kunne besiktiges ved befaringen.

Vurdering av avvik:

- Det er ikke adkomst til deler av krypkjelleren. Krypkjeller er kun vurdert i tilgjengelige deler. Krypkjeller regnes for å være en risikokonstruksjon som er utsatt for fukt- og råteskader i bunnsvill, trebjelkelaget og andre tilstøtende konstruksjoner, på grunn av fuktighet fra grunnen og kondensering ved temperaturforskjeller. Selv om det ikke er avdekket tegn på skader, betyr ikke dette nødvendigvis at det ikke foreligger skader i eller i forbindelse med krypkjelleren.
- Det er for dårlig terrengfall vekk fra konstruksjonen.

I treverket på undersiden av luken i gulvet i vaskerommet ble det registrert fuktverdier over 18% som er grenseverdi for å unngå muggsopp. Deler av terrenget rundt murene har ikke tilstrekkelig fall fra murene og generelt regnvær og vann fra takrenner kan bli sående mot murene.

Det er ventiler veggene, men enkelte sitte lavt/lavere enn terreng på fremsiden.

Konsekvens/tiltak

- Andre tiltak:

Ventiler må sikres for vanninntregning og må holdes åpne hele året. Det anbefales å legge plast på terrenget i krypkjelleren for å hindre fuktopptak fra grunnen. Takvann bør føres vekk fra murene og terreng bør justeres med fall 1:50 i 3 meter fra murer.



Krypkjeller fra luke i gulv



Krypkjeller fra luke i grunnmur

TC 1 Innvendige dører

Beskrivelse

Innvendig har boligen malte fyllingsdører. Innvendig dør mellom utvendig bod og garasje.

VÅTROM

ETASJE > BAD

Generell

Beskrivelse

Ukjent alder på overflater og innredninger.

Tilstandsrapport



ETASJE > BAD

TG 2 Overflater vegger og himling

Beskrivelse

Veggene har baderomsplater. Taket er malt.

Vurdering av avvik:

- Det er vindu/dør med ikke fuktbestandige materialer i våtsonen (ved vask, dusj, badekar, osv.), løsningen eller byggematerialet er uegnet.

Vindu rett bak dusjkabinettet.

Konsekvens/tiltak

- Uegnede materialer må fuktbeskyttes/utskiftes.

Veggen i kabinettet beskytter vinduet for direkte vannsprut.



ETASJE > BAD

TG 1 Overflater Gulv

Beskrivelse

Gulvet har vinylbelegg. Fall mot sluk er målt til 22 mm. Høydeforskjell fra toppen av sluket til toppen av membranen ved dørterskelen er 75 mm. Sluket ligger under dusjkabinettet og er ikke tilgjengelig. Høydeforskjellene er derfor målt frem til kanten av dusjkabinettet og må ansees som indikasjon på fallet til sluk. Det er vegghengt elektrisk stråleovn.



Sluk under dusjkabinett

ETASJE > BAD

TG 3 Sluk, membran og tettesjikt

Beskrivelse

Det er sannsynligvis plastsluk og det er synlig vinylbelegg som tettesjikt.

Vurdering av avvik:

- Det er påvist mangelfull/feil utførelse rundt rørgjennomføringer e.l. som gir fare for fukt i konstruksjonen i våtzone.
- Mer enn halvparten av forventet brukstid er passert på membranløsningen.
- Sluk er ikke tilgjengelig for inspeksjon.

Sluket ligger under dusjkabinettet og dette må flyttes for inspeksjon og rengjøring. Rør gjennomføring i gulv uten bruk av mansjett.

Konsekvens/tiltak

- Konsekvensen er at det kan oppstå fuktskader i konstruksjonen bak overflatematerialet. Vann kan trenge inn gjennom utette rørgjennomføringer og forårsake fuktskader ved fukttilførsel gjennom enten bruksvann eller lekkasjevann.
- Det er viktig å merke seg at levetiden til en membran varierer basert på kvalitet, installasjon og bruk. Eldre membraner kan bli sprø og sprekke opp, noe som fører til at de mister sin vanntettende funksjon. Dette kan resultere i vannlekkasjer gjennom vegger og gulv og fuktskader.

Belegget er over 20 år som normalt er ca. halv levetid, Tilkomst til sluket er kun mulig ved flytting av dusjkabinettet. Dette kan utføres av eier uten kostnad.

Badet er av eldre årgang, og ved renovering bør det sørges for tilgang til sluk. Tilstandsgrader er vurdert i forhold til alder og påregnelig levetid. Kostnadsestimat er vurdert i forhold til full renovering av badet.

Kostnadsestimat: 100 000 - 200 000

Tilstandsrapport



Gjennomføring i gulv uten mansjett



Sluket ligger under dusjkabinettet

ETASJE > BAD

! TG 1 Sanitærutstyr og innredning

Beskrivelse

Rommet har innredning med nedfelt servant, en kran og avløp fra vaskemaskin, toalett og dusjkabinett.

ETASJE > BAD

! TG 2 Ventilasjon

Beskrivelse

Det er naturlig ventilering.

Vurdering av avvik:

- Rommet har kun naturlig ventilasjon.
- Våtrommet mangler tilluftsventilering, f.eks. spalte/ventil ved dør.

Konsekvens/tiltak

- Elektrisk avtrekksvifte bør monteres for å lukke avviket.
- Det bør etableres tilfredsstillende tilluft til våtrom f.eks. luftespalte ved dør e.l.

ETASJE > BAD

! TG 0 Tilliggende konstruksjoner våtrom

Beskrivelse

Hulltaking er foretatt uten å påvise unormale forhold. Fuktnivå registrert til 0, (dvs. under 8). Hulltaking er foretatt fra gang og inn i vegg mot bad. Fukt sjekket i tidligere tillagte hull.



ETASJE > VASKEROM

Generell

Beskrivelse

Aktuell byggeforskrift er teknisk forskrift 2017. Ingen dokumentasjon er fremlagt.

Rommet oppfyller ikke kravene til våtrom. Det er ikke sluk og gulv er ikke tett. Hulltaking ansees som ikke aktuelt.

Årstall: 2024

Kilde: Eier



Tilstandsrapport



ETASJE > VASKEROM

! TG 1 Overflater vegger og himling

Beskrivelse

Veggene har malte plater. Taket er malt.

Årstall: 2024 Kilde: Eier

ETASJE > VASKEROM

! TG 2 Overflater Gulv

Beskrivelse

Gulvet har vinylbelegg. Det er en inspeksjonsluke til kryprommet i vaskerommet. Rommet har ikke sluk og ingen varmekilde. Ved varmtvannstanken er det installert lekkasjvarsler.

Årstall: 2024 Kilde: Eier

Vurdering av avvik:

- Det er avvik:

Gulvet har ikke sluk og er ikke tett ved inspeksjonsluken. Området ved vaskemaskinen har ingen lekkasjesikring.

Konsekvens/tiltak

- Tiltak:

Lekkasjesikring bør monteres ved vaskemaskinen.



ETASJE > VASKEROM

! TG 2 Sluk, membran og tettesjikt

Beskrivelse

Det er ikke slukløsning og synlig vinylbelegg som tiltenkt tettesjikt.

Årstall: 2024 Kilde: Eier


Vurdering av avvik:

- Det er påvist mangelfull/feil utførelse rundt rørgjennomføringer e.l. som gir fare for fukt i konstruksjonen i våtsone.

Det er en luke i gulvet som ikke er tett og det er ikke brukt mansjetter ved rørgjennomføringer i gulv.

Konsekvens/tiltak

- Det må foretas utbedring for å unngå fuktskader i konstruksjonen.
- Løsningen/utførelsen rundt rørgjennomføringer gir fare for fukt inn i konstruksjoner.
- Konsekvensen er at det kan oppstå fuktskader i konstruksjonen bak overflatematerialet. Vann kan trenge inn gjennom utette rørgjennomføringer og forårsake fuktskader ved fuktilførsel gjennom enten bruksvann eller lekkasjevann.



Gjennomføring i gulv



Gjennomføring i gulv og vegg

ETASJE > VASKEROM


! TG 1 Sanitærutstyr og innredning

Beskrivelse

Rommet har opplegg for vaskemaskin og vanninntak.

Årstall: 2024 Kilde: Eier

Tilstandsrapport



ETASJE > VASKEROM

TG 2 Ventilasjon

Beskrivelse

Det er naturlig ventilering.

Vurdering av avvik:

- Rommet har kun naturlig ventilasjon.
- Våtrommet mangler tilluftsventilering, f.eks. spalte/ventil ved dør.

Konsekvens/tiltak

- Det bør etableres tilluft til våtrommet.

ETASJE > VASKEROM

TG 1 Tilliggende konstruksjoner våtrom

Beskrivelse

Hulltaking ansees ikke aktuelt.

Årstall: 2024 Kilde: Eier

KJØKKEN

ETASJE > KJØKKEN

TG 1 Overflater og innredning

Beskrivelse

Kjøkkenet har noe eldre innredning med profilerte fronter. Benkeplaten er av laminat. Plass til oppvaskmaskin, komfyr og kjølfrysenskap. Malt fronter, montert nye benkeplater, 2 nye høyskap, oppvaskkum og satt inn oppvaskmaskin i 2024. Det er ikke montert lekkasjevarsler eller komfyrvakt.



ETASJE > KJØKKEN

TG 1 Avtrekk

Beskrivelse

Det er kjøkkenventilator med avtrekk ut.



TEKNISKE INSTALLASJONER

TG 2 Vannledninger

Beskrivelse

Innvendige vannledninger er av kobber og rør i rør, - nye i kjøkken og vaskerom 2024

Vurdering av avvik:

- Mer enn halvparten av forventet brukstid er passert på innvendige vannledninger.

Gjelder eldste vannledninger.

Konsekvens/tiltak

Tilstandsrapport

- Det er ikke behov for utbedringstiltak siden anlegget fungerer i dag, men ut ifra alder kan skader plutselig oppstå på eldre anlegg.



TG 2 Avløpsrør

Beskrivelse

Det er avløpsrør av plast.

Vurdering av avvik:

- Mer enn halvparten av forventet brukstid er passert på innvendige avløpsledninger.

Konsekvens/tiltak

- Det er ikke behov for utbedringstiltak siden anlegget fungerer i dag, men ut ifra alder kan skader plutselig oppstå på eldre anlegg.

TG 1 Ventilasjon

Beskrivelse

Boligen har naturlig ventilasjon.

TG 1 Andre VVS-installasjoner

Beskrivelse

Luft til luft varmepumpe. Renset i 2026.

Årstall: 2018 Kilde: Produksjonsår på produkt



TG 2 Varmtvannstank

Beskrivelse

Varmtvannstanken er på ca. 200 liter.

Årstall: 2024 Kilde: Eier

Vurdering av avvik:

- Det er ikke påvist tilfredsstillende el-tilkobling av varmtvannstank iht. gjeldende forskrift.

Tilkoblet med støpsel til stikk kontakt. Det er ikke sluk i rommet og det er installert lekkasjevarsler ved varmtvannstanken

Konsekvens/tiltak

- Det bør etableres tilfredsstillende el-tilkobling etter gjeldende forskrift. Fast el. tilførsel bør etableres.



Elektrisk anlegg

Dette er en forenklet kontroll begrenset til de spørsmål og undersøkelser som forskrift til avhendingslova (tryggere bolighandel) § 2-18 inneholder. Dette kan ikke sammenlignes med en kontroll utført av offentlig myndighet (Det lokale eltilsyn) eller registrert elektrovirksomhet, og en bygningssakkyndig har verken kompetanse eller lov til å foreta en slik kontroll.

Tilstanden er vurdert ut fra den forenklete og begrensede kontrollen som forskriften inneholder. El-anlegget kan ha feil og mangler som en slik forenklet undersøkelse ikke vil avdekke. Vær derfor oppmerksom på denne risikoen, og søk videre veiledning eller få en fullstendig kontroll utført av registrert elektrovirksomhet.

Beskrivelse

Tre fas el. inntak i skap i gangen. 35 amp hovedsikringer, 7 kurser med skrusikringer og en automat til varmepumpe.

1. Foreligger det eltilsynsrapport de siste 5 år, og det er ikke foretatt

Tilstandsrapport

arbeid på anlegget etter denne, utenom retting av eventuelle avvik i eltilsynsrapport (dvs en el-tilsynsrapport uten avvik)?

Nei

Spørsmål til eier

- Når ble det elektriske anlegget installert eller sist gang totalt rehabilitert (årstall)? Med totalt rehabilitert menes fullstendig utskiftet anlegg fra inntakssikring og videre.
1975
- Er alle elektriske arbeider/anlegg i boligen utført av en registrert elektroinstallasjonsvirksomhet?
Ukjent
- Er det elektriske anlegget utført eller er det foretatt tilleggsarbeider på det elektriske anlegget etter 1.1.1999?
Ja
Eksisterer det samsvarserklæring?
Ukjent
- Foreligger det kontrollrapport fra offentlig myndighet – Det Lokale Eltilsyn (DLE) eller eventuelt andre tilsvarende kontrollinstanser med avvik som ikke er utbedret eller kontrollen er over 5 år?
Ukjent
- Forekommer det ofte at sikringene løses ut?
Nei
- Har det vært brann, branntilløp eller varmgang (for eksempel termiske skader på deksler, kontaktpunkter eller lignende) i boligens elektriske anlegg?
Nei

Generelt om anlegget

- Er det tegn til at det har vært termiske skader (tegn på varmgang) på kabler, brytere, downlights, stikkontakter og elektrisk utstyr? Sjekk samtidig tilstanden på elektrisk tilkobling av varmtvannsbereder, jamfør eget punkt under varmtvannstank
Nei
- Er der synlig defekter på kabler eller er disse ikke tilstrekkelig festet?
Nei

Inntak og sikringsskap

- Er det tegn på at kabelinnføringer og hull i inntak og sikringsskap ikke er tette, så langt dette er mulig å sjekke uten å fjerne kapslinger?
Nei
- Finnes det kursfortegnelse, og er den i samsvar med antall sikringer?
Ja
- Foreta en helhetsvurdering av det elektriske anlegget, dets alder, allmenne tilstand og fare for liv og helse. Bør det elektriske anlegget ha en utvidet el-kontroll?
Nei

Generell kommentar

Det elektriske anlegget er ikke utdypende vurdert i denne rapporten da dette krever spesiell kompetanse og autorisasjon. På generelt grunnlag anbefales det derfor en gjennomgang av en el. fagmann. Heller ikke visuelle feil kommenteres hvis ikke dette fremgår særskilt.

TOMTEFORHOLD

Byggegrunn

Beskrivelse

Det er byggegrunn av løsmasser.

TG 2 Fuktsikring og drenering

Beskrivelse

Dreneringen er fra 1975. Ingen synlig drensplast.

Vurdering av avvik:

- Det mangler, eller på grunn av alder er det sannsynlig at det mangler, utvendig fuktsikring av grunnmuren ved kjeller/underetasje.
- Mer enn halvparten av forventet levetid på drenering er overskredet.

Konsekvens/tiltak

- Overvåk tilstanden jevnlig. For å få tilstandsgrad 0 eller 1 må dreneringen skiftes ut, men tidspunktet for når dette er nødvendig er vanskelig å si noe om.

Der bør etableres fall ut fra grunnmurer. Takvann bør ledes vegg fra murene.



TG 1 Grunnmur og fundamenter

Beskrivelse

Bygningen har betonggrunnmur. Det er sannsynligvis stripefundamenter av betong under grunnmur.

Støpt ringmur for garasje. Mindre riss i ringmurene

TG 2 Terrengforhold

Beskrivelse

Terreng er dels flatt, men det er variasjoner der det kan bli stående vann mot grunnmurer. Anbefalt fall er 1:50 i 3 meter ut fra murene.

Vurdering av avvik:

- Det er påvist dårlig fall eller flatt terreng inn mot grunnmur og dermed muligheter for større vannansamlinger.
- Det er avvik:

Tilstandsrapport

Noe mot-fall på terreng mot ringmuren.

Ventiler i grunnmur mot vest står under overflaten av belegningsstein.

Konsekvens/tiltak

- Andre tiltak:
- Det bør foretas terrengjusteringer.
- Ytterligere undersøkelser anbefales.
- Tiltak:

Takvann bør ledes vekk fra grunnmurer.

Ventiler bør sikres slik at overflatevann ikke renner inn.



TG 2 Utvendige vann- og avløpsledninger

Beskrivelse

Utvendige avløpsrør er av ukjent type. Utvendige vannledninger er av plast (PEL). Det er offentlig avløp via private stikkledninger. Det er offentlig vannforsyning via private stikkledninger.

Vurdering av avvik:

- Mer enn halvparten av forventet brukstid er passert på utvendige avløpsledninger.
- Mer enn halvparten av forventet brukstid er passert på utvendige vannledninger.

Konsekvens/tiltak

- Det er ikke behov for utbedringstiltak siden anlegget fungerer i dag, men ut ifra alder kan skader plutselig oppstå på eldre anlegg.

TG 2 Oljetank

Beskrivelse

Det ble gravd ned en oljetank på 1200 liter i glassfiber i 1975. Påfyllingsrør stikker opp ved uteboden og det er ikke kjent om tanken er sanert og/eller gravd opp.

Vurdering av avvik:

- Kombinasjon av alder og materiale tilsier at denne bør fjernes.

Det er usikkert om tanken fortsatt ligger nedgravd. Påfyllingsrøret er ikke fjernet.

Konsekvens/tiltak

- Røropplegg og tank utvendig må fjernes/saneres.

Dersom tanken fortsatt ligger nedgravd og ikke er sanert må den saneres eller fjernes.

FORHOLD SOM ÅPENBART KAN MEDFØRE FARE FOR HELSE, MILJØ OG SIKKERHET

Dette punktet inneholder tydelige og lett synlige forhold ved boligen som åpenbart kan påvirke helse, miljø og sikkerhet, og som bygningssakkyndige har oppdaget. Terskelen for hva som anses som åpenbart er høy, og det utføres ikke undersøkelser med sikte på å avdekke slike forhold. Punktet omfatter ikke skjulte eller ikke-synlige forhold, tekniske vurderinger eller forhold som krever spesialundersøkelser. Forhold vurderes etter byggeteknisk forskrift på befaringstidpunktet. Røykvarslere og håndholdt brannslukningsutstyr vurderes etter gjeldende forskrift om brannforebygging.



Helse, miljø og sikkerhet

Beskrivelse

Radon

Vurdering av avvik:

- Det er ikke foretatt radonmålinger, og bygget er heller ikke utført med radonsperre.

Konsekvens/tiltak

- Det bør gjennomføres radonmålinger.

Arealer, byggetegninger og brannceller

Standard gjeldende fra 01.01.2024

Arealmålinger og arealoppsett er basert på Norsk standard 3940:2023 Areal- og volum-beregninger av bygninger. Arealet gjelder for tidspunktet da boligen ble målt

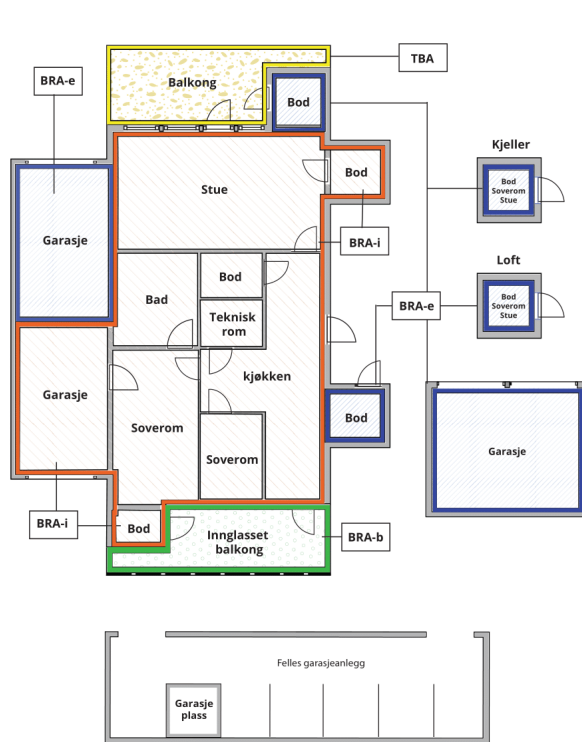
Hva er måleverdig areal?

Arealet i rommet må ha minst 1,90 m fri høyde over gulvet og minst bredde på 0,60 m. Et loft med skråtak vil for eksempel bare få registrert målbart areal der høyden er minst 1,90 m og bredden minst 0,60 m. Rommet må ha dør eller luke, og gangbart gulv.

Hva er bruksareal?

BRA = BRA-i + BRA-e + BRA-b

Bruksarealet for bygningen er bruttoarealet minus arealet som optas av yttervegger.



Carport og/eller garasjeplass i felles garasjeanlegg er ikke måleverdig areal

Internt bruksareal (BRA-i)	Arealet innenfor boenheten(e)
Eksternt bruksareal (BRA-e)	Arealet av alle rom utenfor boenheten(e) og som tilhører denne, slik som for eksempel boden
Innglasset balkong mv (BRA-b)	Arealet av innglasset balkong, veranda eller altan når denne er tilknyttet boenheten(e)
Terrasse- og balkongareal (TBA)	Arealet av terrasser, åpne balkonger og åpen altan tilknyttet boenheten(e)

Gulvareal (GUA) Er sum av BRA (bruksareal) og ALH (areal med lav takhøyde).
Areal med lav takhøyde (ALH) er ikke måleverdig areal, som skyldes skråtak og lav himlingshøyde.

GUA kan opplyses i markedsføring der det er aktuelt for den konkrete boligen og kun sammen med BRA-i, for eksempel der gulvflaten har en verdi og har funksjon ved møblering og bruk av rommene. Ikke innredet areal som kaldloft, måles og oppgis normalt ikke.

Arealet kan ikke alltid fastsettes nøyaktig

Areal kan være komplisert eller umulig å måle opp nøyaktig fordi det er vanskelig å fastslå tykkelsen på innervegger, skjevheter i og utforming av bygningskonstruksjoner som karnapp, buer og vinkler som ikke er rette, åpne rom over flere etasjer og så videre.

Eiendommens markedsverdi kan ikke baseres på en matematisk beregning basert på antall kvadratmeter opplyst i rapporten. Opplysninger om areal kan altså ikke alene benyttes for å beregne eiendommens verdi.

Den bygningsfaglige kan avdekke eventuelle bruksendringer og avvik i branncelleinndeling

Den bygningsfaglige ser på byggetegninger hvis de er tilgjengelige og dette er en del av oppdraget, og vurderer bruken av boligen opp mot tegningene. Hvis den bygningsfaglige avdekker at en bolig ikke ser ut til å være delt opp i brannceller etter kravene i byggeteknisk forskrift på befaringstidspunktet, skal det opplyses om dette.

Reglene om bruksendring og brannceller kan være kompliserte. Søk videre faglige råd om rapporten ikke gir deg svar. Den bygningsfaglige kan ikke vurdere og svare på alle spørsmål, og kan heller ikke vite om kommunen kan gi unntak for kravene som gjelder. [Vil du vite mer?](#)

Om brannceller

En branncelle er hele eller avgrensede deler av en bygning hvor en brann fritt kan utvikle seg uten at den kan spre seg til andre bygninger eller andre deler av bygningen i løpet av en fastsatt tid.

Om bruksendring

Bruksendring er å endre bruken av et rom fra en tillatt bruk til en annen. Dette kan kreve søknad og tillatelse, for eksempel hvis du endrer et rom fra bod til soverom eller arbeidsrom, eller hvis du endrer en bolig til to separate boliger.

Rom for varig opphold har krav til takhøyde, romstørrelse, rømningsvei og lysforhold som må være oppfylt. Du kan søke kommunen om unntak for kravene, men kan ikke regne med å få unntak for krav som går på helse og sikkerhet, for eksempel krav til rømningsvei.

Bruksendring som krever godkjenning, og som ikke er søkt bruksendret, er ulovlig. Kommunen kan etter plan- og bygningsloven kapittel 32 forfølge overtredelser. Kommunen kan pålegge deg å avslutte den ulovlige bruken, eventuelt å rette eller tilbakeføre rommet til godkjent bruk.

Arealer

Enebolig

Etasje	Bruksareal BRA m ²			SUM	Terrasse- og balkongareal (TBA)
	Internt bruksareal (BRA-i)	Eksternt bruksareal (BRA-e)	Innglasset balkong (BRA-b)		
Etasje	85	24		109	19
SUM	85	24			19
SUM BRA	109				

Romfordeling

Etasje	Internt bruksareal (BRA-i)	Eksternt bruksareal (BRA-e)	Innglasset balkong (BRA-b)
Etasje	Gang, stue, kjøkken, soverom, soverom 2, soverom 3, bad, vaskerom	Bod, garasje	

Lovlighet

Byggetegninger

Det foreligger godkjente og byggemeldte tegninger, men de stemmer ikke med dagens bruk

Kommentar: Matbod på tegningen er ombygget til vaskerom i 2023. Det er ikke fremlagt noen dokumentasjon vedr. bruksendring.

Nyere håndverkstjenester

Er det ifølge eier utført håndverkstjenester på boligen siste 5 år?

Ja Nei

Kommentar: Dagens eiere har siste 2-3 år revet en peis og montert en ny peisovn, montert nye laminalgulv, nye veggoverflater i to rom, montert nye benkeplater, 2 høy-skap, vaskekum og satt inn oppvaskmaskin på kjøkkenet, tidligere matbod innredet til vaskerom med bl. a. ny bereder, nye vannrør i kjøkken og vaskerom

Befarings - og eiendomsopplysninger

Befaring

Dato	Til stede	Rolle
11.5.2026	Ingrid Sagen Terje Chr. Svenkerud	Kunde Takstingeniør

Matrikkeldata

Kommune	gnr.	bnr.	fnr.	snr.	Areal	Kilde	Eieforhold
3420 ELVERUM	13	487		0	1254.2 m ²	BEREGNET AREAL (Ambita)	Eiet

Adresse

Elgvegen 33

Hjemmelshaver

Sagen Ingrid, Lundteppen Stian

Eiendomsopplysninger

Beliggenhet

Bolig beliggende i område med etablert boligbebyggelse i Elgvegen ca. 3,2 km nordvest for torvet i Elverum sentrum. Diverse butikker, bank etc. i Elverum sentrum. Ca. 1,1 km til nærmeste dagligvarebutikk. Ca. 850 m til barneskole på Vestad.

Adkomstvei

Kommunal veg.

Tilknytning vann

Tilknytning til kommunalt vannverk.

Tilknytning avløp

Tilknyttet kommunalt avløpsnett.

Regulering

Id 2018Kommunedelplan for Elverum byområde, 28.08.2019
Id 40 En del av GrindalsmoenEldre reguleringsplan, 21.03.1973
Id 27 Texas, 08.08.1970
Id 11 En del av Grindalsmoen, 22.09 1964

Om tomten

Tomten ligger noe lavere enn adkomstvegen og er opparbeidet med plen, gruset innkjøring og parkeringsareal og belegningsstein på inngangspartiet. Høyt tregjerde for støyreduksjon fra Trondheimsvegen.

Bebyggelsen

Bebyggelsen består av en enebolig i en etasje med tilbygget bod/garasje fra 1975 og et skur for avfallsdunker.

Skattetakst og formuesverdi

Skattetakst	År
1 699 600	2026

Forsikring

Selskap	Avtalenr	Type	Forsikringssum	Årlig premie
Tryg	3827569	Fullverdi	4 745 034	8 218
Kommentar				

Kilder og vedlegg

Dokumenter

Beskrivelse	Dato	Kommentar	Status	Sider	Vedlagt
Egenerklæring	20.03.2026		Gjennomgått	8	Nei
Situasjonskart	20.04.2026		Gjennomgått	1	Nei
Kvitt. off. avgifter	20.04.2026	Eiendomsskatt	Gjennomgått	1	Nei
Brukstillat./ferdigatt.	31.07.1975		Gjennomgått	1	Nei
Tegninger	18.11.1974	Planer, snitt og fasader	Gjennomgått		Nei
Matrikkelrapport	20.04.2026		Gjennomgått	2	Nei
Brannforebyggende	20.04.2026		Gjennomgått	1	Nei
Reguleringsplaner		Kommunedelplan og eldre reguleringsplaner	Gjennomgått		Nei

Revisjoner

Versjon	Ny versjon	Kommentar
1	18.05.2026	
2	18.05.2026	
3	18.05.2026	

For gyldighet på rapporten se forside

Tilstandsrapportens avgrensninger

STRUKTUR • REFERANSENIVÅ • TILSTANDSGRADER

- Rapporten er basert på innholdskrav i Forskrift til avhendingslova (tryggere bolighandel). Formålet er å gi en tilstandsanalyse til bruk for den som bestiller og/eller i et salg til forbruker, og ikke for andre tredjeparter. Rapportens struktur, metode og begrepsbruk følger i hovedsak Norsk Standard NS 3600:2018 (Teknisk tilstandsanalyse ved omsetning av bolig), samt Takstbransjens retningslinjer for arealmåling når det gjelder fordeling mellom P-areal og S-areal.
- Tilbakeholdt eller uriktig informasjon som har betydning for vurderingen, er ikke bygningssakkyndiges ansvar. Rapporten beskriver avvik, altså en tilstand som er dårligere enn referansenivået. Rapporten framhever normalt ikke positive sider ved boligen ut over det som fremgår av tilstandsgradene.
- Tilstanden angis i rapporten og gir uttrykk for en gitt forventet tilstand blant annet vurdert ut fra alder og normal bruk slik:

i) **Tilstandsgrad 0, TG0:** Ingen avvik eller skader. I tillegg må bygningsdelen være tilnærmet ny, mindre enn 5 år, og det foreligger dokumentasjon på faglig god utførelse.

ii) **Tilstandsgrad 1, TG1:** Mindre avvik. Normal slitasje. Strakstiltak ikke nødvendig. TG1 kan gis når bygningsdelen er tilnærmet ny og det ikke foreligger dokumentasjon på faglig god utførelse.

iii) **Tilstandsgrad 2, TG2:** Vesentlige avvik, og mindre avvik som etter NS 3600 gir TG 2, men som ikke nødvendigvis krever umiddelbare tiltak. Konstruksjonen har normalt enten feil utførelse, en skade eller symptomer på skade, sterk slitasje eller nedsatt funksjon. Vedlikehold eller tiltak trengs i nær fremtid, det er grunn til å varsle fare for skader på grunn av alder eller overvåke spesielt på grunn av fare for større skade eller følgeskade. For skjulte konstruksjoner vil alder i seg selv være et symptom som kan gi TG2. For synlige konstruksjoner kan alder sammen med andre symptomer og momenter gi TG2. Avvik under TG2 kan gis sjablongmessig anslag.

iv) **Tilstandsgrad 3, TG3:** Store eller alvorlige avvik. Kraftige symptomer på forhold som man må regne med trenger utbedring straks eller innen kort tid. Påvist funksjonssvikt eller sammenbrudd. Avvik under TG3 skal gis sjablongmessig anslag.

v) **Tilstandsgrad TGiu:** Ikke undersøkt/ikke tilgjengelig for undersøkelse.

- Ved TG0 og TG1 gis det normalt ingen begrunnelse for valg av tilstandsgrad, fordi bygningen eller bygningsdelen da bare har normal slitasje. For anbefalte tiltak ved TG2 og TG3 må bruker av rapporten vurdere om tiltakene er nødvendige og lønnsomme. Hva det vil koste å utbedre rom eller bygningsdeler er et sjablongmessig anslag basert på registrert avvik og angitte tiltak i rapporten. Anslaget er gitt på generelt grunnlag og basert på erfaringstall i fem intervaller, og kan ikke forveksles med en konkret vurdering og tilbud fra en entreprenør eller håndverker. Det må eventuelt innhentes tilbud for en nærmere undersøkelse, og konkret og nøyaktig vurdering av utbedringskostnad. Kostnader til ikke oppdagede avvik/utbedringer/feil kan forekomme. Utbedringskostnad avhenger av personlige preferanser og markedspris på materialer og tjenesteyter.

PRESISERINGER

- Avvik vurderes ut fra tekniske forskrifter på godkjenningstidspunktet for bygget. Noen bygningsdeler vurderes etter gjeldende teknisk forskrift på befaringsstidspunktet. Dette gjelder blant annet:

i) Bad, vaskerom (våtrom)

ii) Forhold rundt brann, rømming, sikkerhet, for eksempel rekkverkshøyder/åpninger, ulovlige bruksendringer, brannceller mv.

- For skjulte konstruksjoner slik som vann og avløp uten dokumentasjon, er kvalitet og alder vurdert.

- Fastmonterte installasjoner, for eksempel innfelt belysning (downlights), demonteres ikke for å sjekke dampspærren bak. Dette av hensyn til bygningssakkyndiges kompetanse og risikoen for skade.

- Kontroll av fukt i konstruksjonen ved hulltaking i bad og vaskerom (våtrom), rom under terreng (kjelleretasje, underetasje og sokkeletasje) eller andre bygningsdeler skjer etter eiers aksept. Hulltaking av våtrom og rom under terreng kan unntaksvis unnlates, se Forskrift til Avhendingsloven.

- Kontroll av romfunksjoner for P-ROM utføres kun når det ikke foreligger godkjente og byggemeldte tegninger, eller når tegninger ikke stemmer med dagens bruk.

- Bygningssakkyndig gir en forenklet vurdering av branntekniske forhold og elektriske installasjoner i boligen dersom det er mer enn fem år siden sist boligen hadde el-tilsyn. Bygningssakkyndig kan anbefale å konsultere offentlige myndigheter eller kvalifisert elektrofaglig fagperson ved behov for grundigere undersøkelser.

TILLEGGSUNDERSØKELSER

Etter avtale kan tilstandsanalysen utvides til også å omfatte tilleggsundersøkelser utover minimumskravet i forskriften.

BEFARINGEN

Rapporten gir en vurdering av byggverk og bygningsdeler som bygningssakkyndig har observert, og som fremkommer av Forskrift til avhendingsloven. Rapporten er likevel ingen garanti for at det ikke kan finnes skjulte feil, skader og mangler. NS 3600:2018 (Teknisk tilstandsanalyse ved omsetning av bolig) har undersøkelsesnivå fra 1 til 3, der undersøkelsesnivå 1 er det laveste og baseres på visuell observasjon. Rapporten baseres på undersøkelsesnivå 1 med få unntak (våtrom og rom under terreng). I praksis betyr dette at gjennomføringen av befaringen begrenses som følger:

- Det utføres kun visuelle observasjoner på tilgjengelige flater uten fysiske inngrep (f.eks. riving).

- Flater som er skjult av snø eller på annen måte ikke er tilgjengelig eller skjult, blir ikke kontrollert. Det foretas ikke funksjonsprøving av bygningsdeler, som isolasjon, piper, ventilasjon, el. anlegg, osv.

- Det gis ingen vurdering av boligens tilbehør, hvite- og brunevarer og annet inventar. Dette gjelder også integrert tilbehør.

- Inspisering av yttertak er basert på det som er synlig, normalt på innsiden fra loftet og utvendig fra stige/bakkenivå. Befaring av tak må være sikkerhetsmessig forsvarlig for å kunne gjennomføres.

Tilstandsrapportens avgrensninger

- Stikkprøvetakninger er utvalgt tilfeldig og kan innebære kontroll under overflaten med spiss redskap eller lignende.

UTTRYKK OG DEFINISJONER

- Tilstand: Byggverkets eller bygningsdelens tekniske, funksjonelle eller estetiske status på et gitt tidspunkt.
- Symptom: Observerbart forhold som gir indikasjon på hvilken tilstand et byggverk eller en bygningsdel befinner seg i. Benyttes ved beskrivelse av avvik.
- Skadegjørere: Zoologiske eller biologiske skadegjørere, i hovedsak råte, sopp og skadedyr.
- Fuktsøk: Overflatesøk med egnet søkeutstyr (fuktindikator) eller visuelle observasjoner.
- Fuktmåling: Måling av fuktinnhold i materiale eller i bakenforliggende konstruksjon ved bruk av egnet måleutstyr (blant annet hammerelektrode og pigger).
- Utvidet fuktsøk (hulltaking): Boring av hull for inspeksjon og fuktmåling i risikoutsatte konstruksjoner, primært i tilstøtende vegger til bad, utforede kjellervegger og eventuelt i oppforede kjellergulv.
- Normal slitasje: Forventet nedsliting av materiale i overflaten som er basert på enkle visuelle observasjoner. Kan vurderes sammen med bygningsdelens alder.
- Forventet gjenværende brukstid: Anslått tid et byggverk eller en del av et byggverk fortsatt vil være tjenlig for sitt formål (NS3600, Termer og definisjoner punkt 3.9)

AREALBEREGNING FOR BOENHETER

- Areal fastsettes etter Forskrift til avhendingsloven og Norsk Standard 3940 Areal- og volum-beregninger av bygninger fra 2023.
- Areal oppgis i hele kvadratmeter i rapporten, og gjelder for det tidspunkt oppmålingen fant sted.
- Bruksareal (BRA) er det måleverdige arealet som er innenfor omsluttete vegger målt i gulvhøyde (bruttoareal minus arealet som opptas av yttervegger). I tillegg til gulvhøyde gjelder regler om fri bredde for at arealet skal være måleverdig, med betydning for BRA av for eksempel loft med skråtak. BRA består av internt bruksareal (BRA-i), eksternt bruksareal (BRA-e) og innglasset balkong mv (BRA-b). Terrasse- og balkongareal (TBA) opplyses der tilstandsrapporten skal benyttes i boligomsetningen og der det er aktuelt. I tillegg kan gulvareal (GUA) og areal med lav takhøyde (ALH) opplyses sammen med BRA der det er aktuelt og en del av oppdraget. Rom skal ha atkomst og gangbart gulv for å kunne regnes som BRA/måleverdig areal.
- Arealet måles og oppgis dersom arealet oppfyller krav til måleverdighet.

- Arealet måles og oppgis dersom arealet oppfyller krav til måleverdighet, slik som at arealet må ha minst en bredde på 0,6m og minst en høyde på 1,9 m osv. Et rom kan være i strid med teknisk forskrift og mangle godkjenning hos kommunen for den aktuelle bruken, uten at dette får betydning for om arealet måles og oppgis i tilstandsrapporten. Når arealet måles tas det ikke hensyn til om arealet er lovlig oppført eller om bruken er lovlig, bruksendringer, lysforhold eller andre sikkerhetsmangler.

- Eiendommens markedsverdi kan ikke baseres på en ren matematisk beregning i forhold til antall kvadratmeter opplyst i rapporten. Opplysninger om areal kan altså ikke alene benyttes for beregning av eiendommens verdi.

- Rom som ligger utenfor boenheten, men som eier har påvist og/eller opplyst at tilhører boenheten, er oppmålt og inkludert i BRA-e. Det er ikke fremvist dokumentasjon på at rommet tilhører boenheten, med mindre dette er angitt særskilt. Rom utenfor boenheten kan omdisponeres av borettslaget/sameiet og dette kan påvirke boligens BRA. Vær oppmerksom på at NS 3940:2023 og eierseksjonsloven har ulik definisjon av fellesareal. Ved arealmåling gjelder NS 3940:2023 som definerer fellesareal slik: "Delen av bygning som brukes av to eller flere bruksenheter eller til bygningens forvaltning, drift eller vedlikehold."

- Se øvrig informasjon om areal i rapporten, Norsk Standard 3940 (2012 og 2023) og veiledningen til disse.

PERSONVERN

iVerdi AS, bygningssakkyndig og takstforetaket behandler personopplysninger som bygningssakkyndig trenger for å kunne utarbeide rapporten. Personvernerklæring med informasjon om bruk av personopplysninger og dine rettigheter finner du her [Personvernerklæring - iVerdi](https://www.norsktakst.no/norsk/om-norsk-takst/personvernerklæring/reservasjon/)

DELING AV PERSONOPPLYSNINGER FOR TRYGGERE BOLIGHANDEL OG MULIG RESERVASJON

Norsk takst og deres samarbeidspartnere benytter personopplysninger fra rapporten for analyse- og statistikkformål, samt utvikling og drift av produkter og tjenester for takstbransjen og andre aktører i boligomsetningen. Les mer om dette og hvordan du kan reservere deg på <https://www.norsktakst.no/norsk/om-norsk-takst/personvernerklæring/reservasjon/>

Vendu lager en boliganalyse basert på opplysninger fra rapporten. Les mer om dette og hvordan du kan reservere deg her: <https://samtykke.vendu.no/SZ5444>

KLAGEORDNING FOR FORBRUKERE

Er du som forbruker misfornøyd med bygningssakkyndiges arbeid eller

Tilstandsrapportens avgrensninger

opptreden ved taksering av bolig eller fritidshus, se
www.takstklagenemnd.no for mer informasjon

Boligkjøperforsikring

- Gir deg hjelp dersom du skulle oppdage feil etter overtakelsen.
- Gir deg trygghet med tilgang til advokat i hele fem år etter overtakelsen.

Boligkjøperforsikring gir deg ekstra trygghet når du kjøper bolig. Du får juridisk hjelp hvis du oppdager feil og mangler ved boligen utover det du kunne forvente ut fra salgsdokumentene og andre salgsopplysninger, eller hvis det er gitt uriktige opplysninger som har påvirket kjøpet ditt. Boligkjøperforsikringen gir deg også ved behov juridisk rådgivning, advokathjelp og bistand gjennom rettsapparatet.

Boligkjøperforsikringen leveres av Hiscox, med Sedgwick som skadebehandler, og formidles gjennom Gjensidige.

Når og hvor kjøper du forsikringen?

Boligkjøperforsikringen kjøpes fra eiendomsmegleren som foretar salget av boligen du kjøper. Forsikringen kan kjøpes av privatpersoner, og gjelder fra kontraktsmøtet. Den opphører automatisk etter fem år.

Pris

Prisen gjelder for fem år og avhenger av hvilken type bolig du kjøper. Beløpet legges automatisk inn i oppgjøret for din nye bolig, slik at du ikke mottar en egen faktura på denne, men betaler sammen med den resterende kjøpesummen og omkostningene.

- | | |
|---|-------------|
| • Leilighet og rekkehus med andels- eller aksjenummer | kr 7 150,- |
| • Leilighet og rekkehus med seksjonsnummer | kr 8 950,- |
| • Rekkehus med eget gnr./bnr. | kr 13 650,- |
| • Enebolig, fritidsbolig, tomannsbolig, tomt | kr 13 650,- |

Spørsmål

Har du spørsmål om Boligkjøperforsikringen, kan du kontakte oss på telefon **915 03 100** eller lese mer på gjensidige.no/forsikring/boligkjoperforsikring.



Gjensidige



Boligkjøperpakken

Alt du trenger til ditt boligkjøp – ferdig forsikret hele det første året.

Boligkjøperpakke HUS

Gir deg alle de forsikringene du trenger for det nye huset ditt:

- boligkjøperforsikring levert av Hiscox, med oppgjør via Sedgwick
- renteforsikring
- standard bygningsforsikring for hus
- innboforsikring Pluss
- flytteforsikring
- uhell i og utenfor hjemmet
- råte, skadedyr, skadedyr, mus og rotter

Pris: Boligkjøperpakken Hus koster **kr 19 900,-** for hele det første året. Prisen på forsikringen legges inn i oppgjøret for din nye bolig, og betales i forbindelse med overtakelsen.

Boligkjøperpakke LEILIGHET

Gir deg alle de forsikringene du trenger for den nye leiligheten din:

- boligkjøperforsikring levert av Hiscox, med oppgjør via Sedgwick
- renteforsikring
- innboforsikring Pluss
- flytteforsikring
- uhell i og utenfor hjemmet
- bekjempelse av veggedyr, kakerlakker og skjeggkre

Pris: Boligkjøperpakken Leilighet og fritidsleilighet koster **kr 9 950,-** for hele det første året. Prisen på forsikringen legges inn i oppgjøret for din nye bolig, og betales i forbindelse med overtakelsen.

Boligkjøperpakke HYTTE

Gir deg alle de forsikringene du trenger for den nye fritidsboligen din:

- boligkjøperforsikring levert av Hiscox, med oppgjør via Sedgwick
- standard bygningsforsikring for hytte
- innboforsikring Pluss
- uhell i fritidsboligen
- råte, skadedyr, skadedyr, mus og rotter

Pris: Boligkjøperpakken Hytte koster **kr 19 900,-** for hele det første året for frittstående hytte / tomannshytte / kjedet hytte. Prisen på forsikringen legges inn i oppgjøret for din nye bolig, og betales i forbindelse med overtakelsen.

Forsikringspakken tilbys kun av eiendomsmegleren som foretar salget av eiendommen, og kan kun kjøpes av privatpersoner. Boligkjøperforsikringen gjelder fra kontraktsmøte (maks 6 mnd. før overtakelse), mens de andre forsikringene gjelder fra du overtar boligen. Forsikringene løper/varer i ett år.

I Boligkjøperpakke Hus og Boligkjøperpakke Hytte inngår standard bygningsforsikring. Denne kan oppgraderes til Hus Pluss mot et tillegg i prisen, det gjør du ved å kontakte Gjensidige etter overtakelse av boligen. Horisonaldelt tomannsbolig og rekkehus i borettslag får kun kjøpt leilighetspakke. Dersom det er behov for egen bygningsforsikring må du kontakte Gjensidige.

Boligkjøperforsikringen kan beholdes i inntil fem år. Du vil motta pris på fornyelse av boligkjøperforsikringen ca. 1 måned før fornyelsen din.

Har du spørsmål om boligkjøperpakken kan du kontakte oss på telefon 915 03 100 eller e-post boligkjoperpakken@gjensidige.no. Dersom du skal melde inn en sak tilknyttet boligkjøperpakken, gjør du dette ved å logge inn på gjensidige.no.