

Egenerklæring

Vålbekken 2, 2436 VÅLER I SOLØR

04 Jun 2026

Informasjon om eiendommen

Adresse

Vålbekken 2

Postadresse

Vålbekken 2

Enhetsnummer

Opplysninger om selger og salgsobjekt

Er boligen en del av et sameie, aksjeselskap eller borettslag? Ja Nei**Driver du med omsetning eller utvikling av eiendom?** Ja Nei**Når kjøpte du boligen?**

mars 2025

Har du selv bodd i boligen? Ja Nei

Når og hvor lenge har eieren bodd i boligen? Hvis det er lengre perioder eieren ikke har bodd i boligen er det fint om du oppgir dette. Her kan du også oppgi annen relevant informasjon om eierskapet.

et år og 3 måneder

Informasjon om eksisterende husforsikring

Gjensidige Forsikring ASA-49, 86391347

Informasjon om selger

Selger

Olsen, Jon Christer

Forbehold

Selger tar spesifikt forbehold om feil og mangler som er beskrevet i egenerklæringsskjemaet.

Boligkjøper anses å kjenne til forholdene som er omtalt i dette egenerklæringsskjemaet. Disse forholdene kan ikke gjøres gjeldende som feil eller mangler senere.

Boligkjøper oppfordres til å selv undersøke eiendommen grundig.



Våtrom

1 Har det vært feil på bad, vaskerom eller toalettrom?

Ja Nei, ikke som jeg kjenner til

2 Er det utført arbeid på bad, vaskerom eller toalettrom?

Ja Nei, ikke som jeg kjenner til

2.1.1 Navn på arbeid

Nytt arbeid

2.1.2 Årstall

2025

2.1.3 Hvordan ble arbeidet utført?

Faglært Ufaglært

2.1.7 Fortell kort hva som ble gjort av ufaglærte

nye baderoms plater og fliser

Tak, yttervegg og fasade

3 Har det lekket vann utenfra og inn, eller er det sett andre tegn til fukt?

Ja Nei, ikke som jeg kjenner til

4 Er det utført arbeid på tak, yttervegg, vindu eller annen fasade?

Ja Nei, ikke som jeg kjenner til

4.1.1 Navn på arbeid

Nytt arbeid

4.1.2 Årstall

2026

4.1.3 Hvordan ble arbeidet utført?

Faglært Ufaglært

4.1.7 Fortell kort hva som ble gjort av ufaglærte

byttet ut karnapp med vanlig vindu

Kjeller

5 Har sameiet eller borettslaget hatt problemer med fukt, vann eller oversvømmelse i kjeller eller underetasje?

Ikke relevant for denne boligen.

6 Har boligen kjeller, underetasje eller andre rom under bakken?



Ja Nei

7 Er det observert vann eller fukt i kjeller, krypkjeller eller underetasje?

Ja Nei, ikke som jeg kjenner til

8 Er det utført arbeid med drenering?

Ja Nei, ikke som jeg kjenner til

Elektrisitet

9 Har det vært feil på det elektriske anlegget?

Ja Nei, ikke som jeg kjenner til

10 Er det utført arbeid på det elektriske anlegget?

Ja Nei, ikke som jeg kjenner til

Rør

11 Har eiendommen privat vannforsyning (ikke tilknyttet det offentlige vannettet), septik, pumpekum, brønn, avløpskvern eller liknende?

Ja Nei, ikke som jeg kjenner til

Spesifiser hvilken type

privat septik kum

12 Har det vært feil på utvendige eller innvendige avløpsrør eller vannrør?

Ja Nei, ikke som jeg kjenner til

13 Er det utført arbeid på utvendige eller innvendige avløpsrør eller vannrør?

Ja Nei, ikke som jeg kjenner til

13.1.1 Navn på arbeid

Nytt arbeid

13.1.2 Årstall

2026

13.1.3 Hvordan ble arbeidet utført?

Faglært Ufaglært

13.1.7 Fortell kort hva som ble gjort av ufaglærte

byttet gamle soul rør til plast

Ventilasjon og oppvarming



14 Er det eller har det vært nedgravd oljetank på eiendommen?

Ja Nei, ikke som jeg kjenner til

15 Har det vært feil på varmeanlegg eller ventilasjonsanlegg?

Ja Nei, ikke som jeg kjenner til

16 Er det utført arbeid på varmeanlegg eller ventilasjonsanlegg?

Ja Nei, ikke som jeg kjenner til

Skjevheter og sprekker

17 Er det tegn på setningsskader eller sprekker i for eksempel grunnmur eller fliser?

Ja Nei, ikke som jeg kjenner til

18 Har det vært feil eller gjort endringer på ildsted eller pipe?

Ja Nei, ikke som jeg kjenner til

Sopp og skadedyr

19 Har det vært skadedyr i boligen eller andre bygninger på eiendommen?

Ja Nei, ikke som jeg kjenner til

20 Har det vært skadedyr i fellesområdene til sameiet eller borettslaget?

Ikke relevant for denne boligen.

21 Har det vært mugg, sopp eller råte i boligen eller andre bygninger på eiendommen?

Ja Nei, ikke som jeg kjenner til

22 Har det vært mugg, sopp eller råte i sameiet eller borettslaget?

Ikke relevant for denne boligen.

Planer og godkjenninger

23 Mangler boligen eller andre bygninger brukstillatelse eller ferdigattest for søknadspliktige tiltak?

Ja Nei, ikke som jeg kjenner til

24 Har du bygd på eller gjort om kjeller, loft eller annet til boligrom?

Ja Nei

25 Selges eiendommen med utleiedel som leilighet, hybel eller lignende?

Ja Nei



27 Er det utført radonmåling?

Ja Nei, ikke som jeg kjenner til

28 Er det andre forhold av betydning eller sjenanse for eiendommen eller n romr det?

Ja Nei, ikke som jeg kjenner til

Beskriv n rmere hvilke forhold

prosjektert noe bygging s r for eiendommen

29 Foreligger det planer eller bestemmelser som kan medf re endringer av felleskostnader eller fellesgjeld?

Ikke relevant for denne boligen.

30 Er sameiet eller borettslaget er involvert i konflikter av noe slag?

Ikke relevant for denne boligen.

Andre opplysninger

31 Har ufagl rte utf rt arbeid som normalt b r utf res av fagl rte? Du trenger ikke gjenta noe du allerede har nevnt.

Ja Nei, ikke som jeg kjenner til

32 Har du andre opplysninger om boligen eller eiendommen utover det du har svart?

Ja Nei, ikke som jeg kjenner til

Boligselgerforsikring

Boligen selges med boligselgerforsikring

En boligselgerforsikring gir trygghet for selger og k per, og kan dekke feil og mangler som enten ikke er opplyst om eller det ikke var kjennskap til da salget ble gjennomf rt.

Forsikringen er tegnet i Gjensidige Forsikring ASA

Forsikringsnummer 17718179

Egenerklærings skjema

Name

Jon Christer Olsen

Date

2026-06-04

Identification



Jon Christer Olsen



This document contains electronic signatures using EU-compliant PAdES - PDF
Advanced Electronic Signatures (Regulation (EU) No 910/2014 (eIDAS))

Egenerklærings skjema

Signed by:

Jon Christer Olsen

04/06-2026
19:20:22

BankID OIDC
High

Forbrukerinformasjon om budgivning

Sist oppdatert med virkning fra 1. juli 2025, i forbindelse med ikrafttredelse av endringer i eiendomsmeglingsloven.



Informasjonen er utarbeidet av Forbrukerrådet, Advokatforeningen ved Lovutvalget for eiendomsmegling, Eiendom Norge og Norges Eiendomsmeglerforbund, på grunnlag av bl.a. eiendomsmeglingsloven § 6-8.

Nedenfor gis en oversikt over de retningslinjer som anbefales ved budgivning på eiendommen. Avslutningsvis gis også en kort oversikt over de viktigste rettsreglene tilknyttet budgivning.

Før det legges inn bud på eiendommen oppfordres budgiver til å sette seg inn i all relevant informasjon om eiendommen, herunder salgsoppgave og tilstandsrapport.

GJENNOMFØRING AV BUDGIVNING:

1. Alle bud skal inngis skriftlig til megler, som formidler disse videre til selger. Med skriftlige bud menes også elektroniske meldinger som e-post og SMS når informasjonen i disse er tilgjengelig også for ettertiden. Kravet til skriftlighet gjelder også budforhøyelser, og motbud (bud fra selger), aksept eller avslag fra selger. Før formidling av bud til selger skal megler innhente gyldig legitimasjon og signatur fra budgiver. Kravet til legitimasjon og signatur er oppfylt for budgivere som benytter e-signatur som f.eks. BankID eller MinID.

2. Et bud bør inneholde eiendommens adresse (eventuelt gnr/bnr), kjøpesum, budgivers kontakinformasjon, finansieringsplan, akseptfrist, overtakelsesdato og eventuelle forbehold som for eksempel usikker finansiering, salg av nåværende bolig ol. Normalt vil ikke et bud med forbehold bli akseptert før forbeholdet er avklart. Konferer gjerne med megler før bud inngis.

3. Megler skal legge til rette for en forsvarlig avvikling av budrunden. I forbrukerforhold (dvs. der selger er forbruker) skal megleren ikke formidle bud med kortere akseptfrist enn kl. 12.00 første virkedag etter siste annonserte visning. Etter denne fristen bør budgivere ikke sette en kortere akseptfrist enn at megler har mulighet til, så langt det er nødvendig, å orientere selger, budgivere og øvrige interessenter om bud og forbehold. Dersom bud inngis med en frist som åpenbart er for kort til at megleren kan avvikle budrunden på en forsvarlig måte som sikrer selger og interessenter et tilstrekkelig grunnlag

for sine handlingsvalg, vil megler fraråde budgiver å stille slik frist.

4. Megler skal ikke formidle bud med forbehold om at budet eller forbehold i budet skal holdes skjult (hemmelig) for andre budgivere og interessenter.

5. Megleren vil uoppfordret gi sin vurdering av det enkelte bud overfor selger, når budet er gitt innenfor fristene i punkt 3.

6. Megleren skal, så langt det er nødvendig og mulig, holde budgiverne skriftlig orientert om mottatte bud, herunder budets størrelse, forbehold og akseptfrist. Megler skal så snart som mulig bekrefte skriftlig overfor budgivere at budene deres er mottatt. For øvrig vil megler, på forespørsel fra andre, opplyse om aktuelle bud på eiendommen, herunder relevante forbehold.

7. Kopi av budjournal skal gis til kjøper og selger uten ugrunnet opphold etter at handel er kommet i stand. Dersom det er viktig for budgiver å bevare sin anonymitet, bør budet formidles gjennom fullmektig.

8. Etter at handel har kommet i stand, eller dersom en budrunde avsluttes uten at handel er kommet i stand, kan en budgiver kreve kopi av budjournalen i anonymisert form.

VIKTIGE AVTALERETTLIGE FORHOLD:

1. Det eksisterer ingen angrerett ved salg/kjøp av fast eiendom.

2. Når et bud er inngitt til megler og innholdet i budet er formidlet til selger (slik at selger har fått kunnskap om budet), kan budet ikke kalles tilbake. Budet er da bindende for budgiver frem til akseptfristens utløp, med mindre budet før denne tid avslås av selger eller budgiver får melding om at eiendommen er solgt til en annen. Man bør derfor ikke gi bud på flere eiendommer samtidig dersom man ikke ønsker å kjøpe flere enn en eiendom.

3. Selger står fritt til å forkaste eller akseptere ethvert bud, og er for eksempel ikke forpliktet til å akseptere høyeste bud.

4. Når en aksept av et bud har kommet frem til budgiver innen akseptfristens utløp er det inngått en bindende avtale.

5. Husk at et eventuelt bud fra selger til kjøper (såkalte «motbud»), avtalerettslig er et bindende tilbud som medfører at det foreligger en avtale om salg av eiendommen dersom budet i rett tid aksepteres av kjøper.

Vålbekken 2

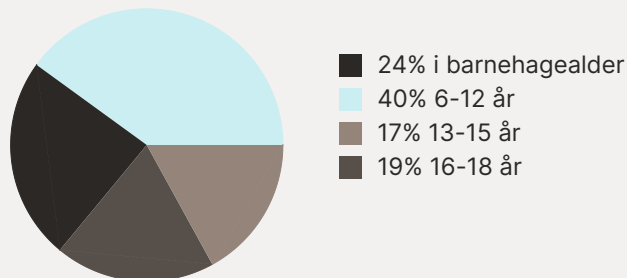
Offentlig transport

🚶 Våler kommunehus Linje 105, 769, 792, 797, 826	2 min 🚶 0.2 km
✈ Oslo Gardermoen	1 t 31 min 🚶

Skoler

Våler barne- og ungdomsskole (1-1... 324 elever, 20 klasser	7 min 🚶 0.6 km
Solør vgs. avd. Våler	5 min 🚶
Elverum videregående skole 800 elever	28 min 🚶 29.4 km

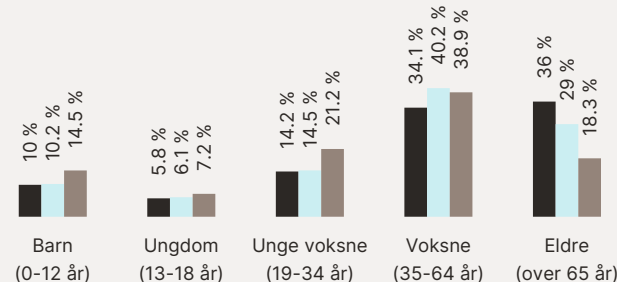
Aldersfordeling barn (0-18 år)



Sivilstand

		Norge
Gift	33%	33%
Ikke gift	45%	54%
Separert	13%	9%
Enke/Enkemann	9%	4%

Aldersfordeling



Område	Personer	Husholdninger
Grunnkrets: Våler	1 201	659
Kommune: Våler	3 597	2 134
Norge	5 425 412	2 654 586

Barnehager

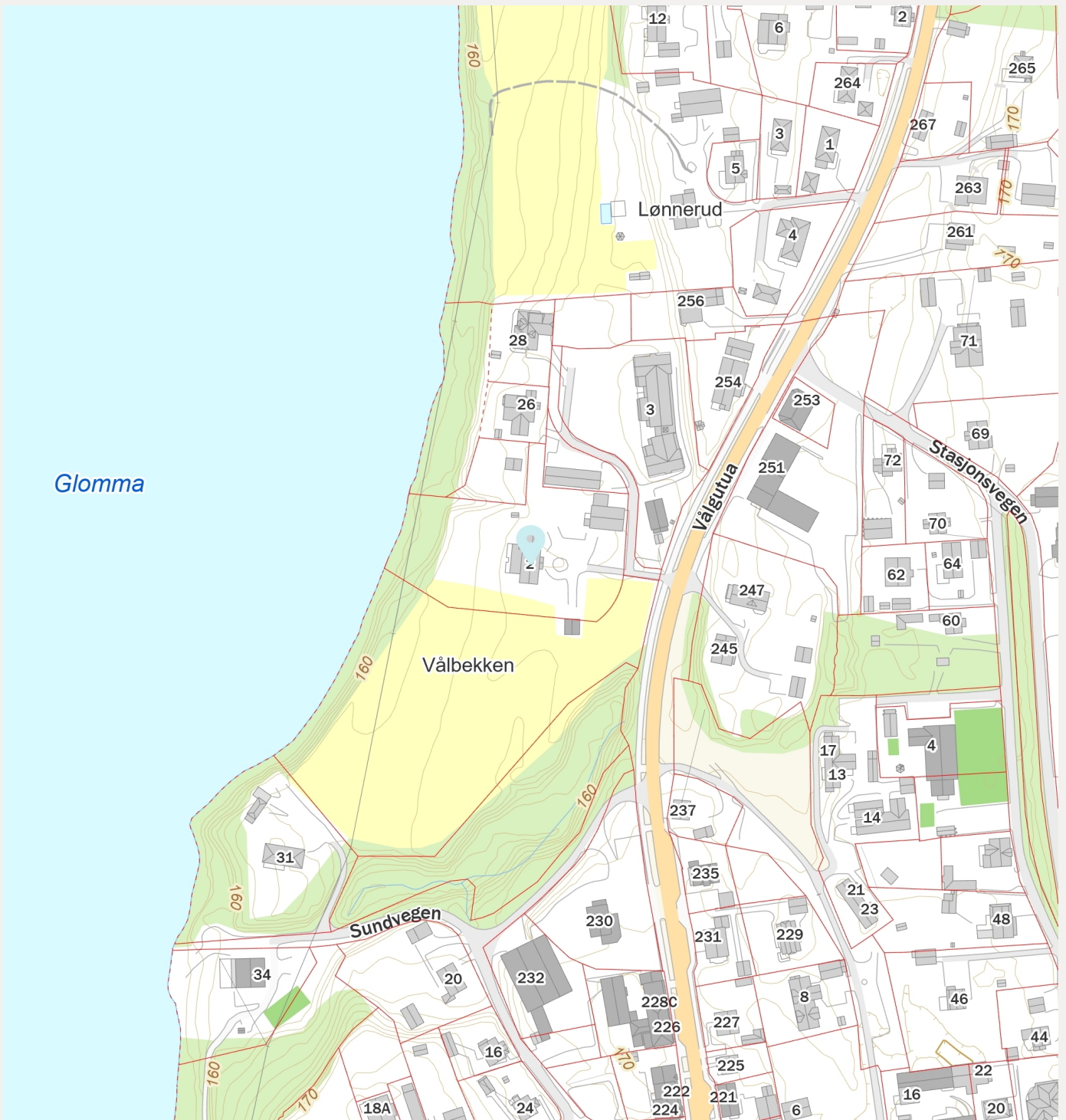
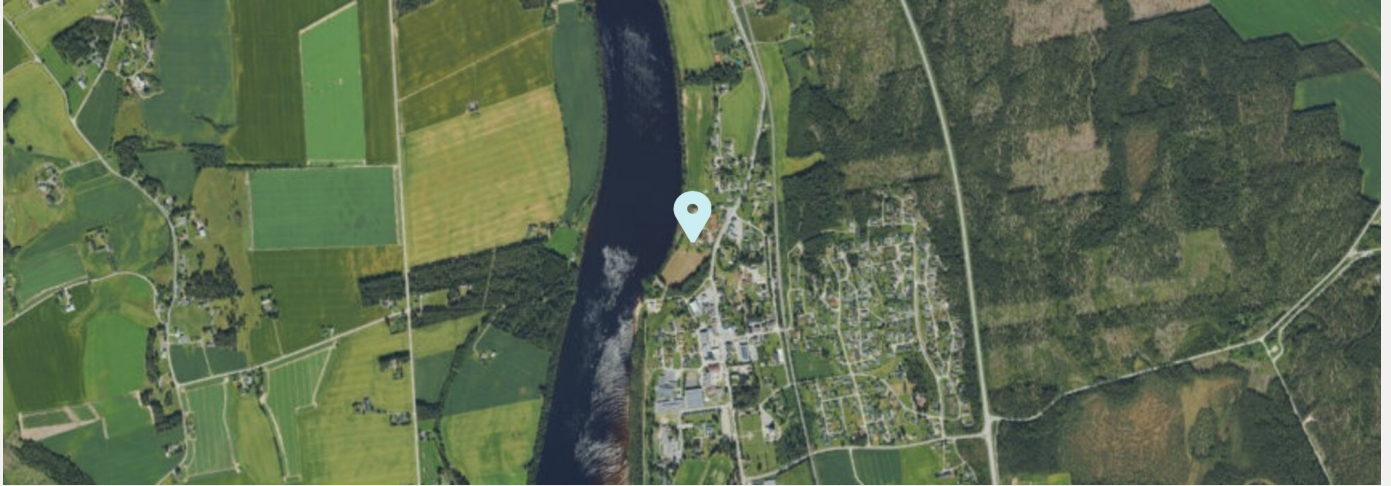
Furunabben barnehage (1-5 år) 58 barn	5 min 🚶 0.4 km
--	-------------------

Dagligvare

Kiwi Våler PostNord	5 min 🚶 0.4 km
------------------------	-------------------

Sport

🏠 Våler ungdomsskole Aktivitetshall, ballspill	7 min 🚶 0.6 km
🏠 Våler stadion Ballspill, fotball, friidrett	9 min 🚶 0.8 km
🏠 Solør Treningssenter	12 min 🚶





OVERSIKT OVER LØSØRE OG TILBEHØR TIL EIENDOMMEN

Oversikten er utarbeidet av Norges Eiendomsmeglerforbund, Eiendom Norge og Advokatforeningens Eiendomsmeglingsgruppe, og er gjeldende fra 1. januar 2020.

Generelt

Lov om avhending av fast eiendom (avhendingslova/avhl.) av 3. juli 1992 regulerer kjøper og selgers rettigheter og plikter ved overdragelse av fast eiendom og andeler i borettslag.

I henhold til avhl. § 3-4 skal eiendommen, når annet ikke er avtalt, overdras med innredninger og utstyr som etter lov, forskrift eller annet offentlig vedtak skal følge med. Det samme gjelder varig innredning og utstyr som enten er fastmontert eller er særskilt tilpasset bygningen, jf. avhl. § 3-5. Loven inneholder ingen detaljert oversikt over hva som omfattes av «innredning og utstyr», og over hva som skal regnes som «fastmontert eller særskilt tilpasset».

Partene kan fritt avtale hva som skal følge med eiendommen ved salg. Bransjens liste over løsøre og tilbehør som skal følge med eiendommen, er en del av avtalen mellom kjøper og selger dersom ikke annet er opplyst i salgsoppgaven, kjøper har tatt forbehold i bud eller avtale på annen måte er inngått. Der intet annet er avtalt, vil løsøre og tilbehør medfølge slik dette fremkommer av avhl. § 3-4 og § 3-5 og denne oversikt.

Produkter og installasjoner som medfølger overdras uten noen form for garantier, utover eventuell gjenværende leverandørgaranti.

Dersom det er noe i nedenstående liste som ikke finnes på eiendommen, vil det heller ikke medfølge.

1. HVITEVARER medfølger der dette er spesielt angitt i salgsoppgaven.
2. HELDEKKENDE TEPPER følger med uansett festemåte.
3. VARMEKILDER, slik som ovner, kaminer, peiser, varmpumper og panelovner, følger med uansett festemåte. Frittstående biopeiser/varmeovner og terrassevarmere medfølger ikke. Det følger ikke med varmekilder i rom som ikke har vegg- eller fastmonterte varmekilder på visning.
4. TV, RADIO OG MUSIKKANLEGG. TV-antennor og fellesanlegg for TV, herunder parabolantenne, og tuner/dekoder/tv-boks medfølger der dette eies av selger. Veggmontert TV/flatskjerm med tilhørende festeordning samt musikkanlegg følger ikke med (se også punkt 12).
5. BADEROMSINNREDNING/UTSTYR. Badekar, dusjkabinett, dusjvegger, alle fastmonterte speil og hyller, fastmonterte glass- og håndkleholdere, herunder håndklevarmere samt baderomsinnredning, medfølger.
6. GARDEROBESKAP medfølger, selv om disse er løse. Fastmonterte garderobehyller og knagger

medfølger. Innredning i garderobeskap, for eksempel løse eller fastmonterte trådkurver, hyller, stenger og lignende, medfølger.

7. KJØKKENINNREDNING medfølger, herunder også åpne, fastmonterte hyller og løs eller fastmontert kjøkkenøy.

8. MARKISER, PERSIENNER og annen type innvendig og utvendig solskjerming, gardinoppheng, lamellgardiner og liftgardiner medfølger.

9. AVTREKKSIVIFTER av alle slag, samt fastmonterte aircondition/ventilasjonsanlegg, medfølger.

10. SENTRALSTØVSUGER medfølger med komplett anlegg, herunder slange, munnstykke mm.

11. LYSKILDER. Kupler, lysstoffarmatur, fastmonterte "spotlights", oppheng og skinner med spotlights samt utelys og hagebelysning medfølger. Vegglamper, krokhengte lamper, lysekroner, prismelamper og lignende som er koblet til sukkerbit eller stikkontakt følger likevel ikke med.

12. INSTALLERTE SMARTHUSLØSNINGER med sentral som styrer lys, varme, lyd o.l., samt tilhørende trådløse enheter som brytere, sensorer, kameraer, integrerte høyttalere el. medfølger. Enkle lysstyringssystem f.eks. med en sentral som kun styrer lyspærer eller smartpærer montert i sokkel medfølger likevel ikke.

13. UTVENDIGE SØPPELKASSER og eventuelt holder/hus til disse medfølger.

14. POSTKASSE medfølger.

15. UTENDØRS INNRETNINGER slik som flaggstang, fastmontert tørkestativ, samt andre faste utearrangementer som f.eks. badestamp, boblekar/jacuzzi og liknende utendørs kar, lekestue, lekestativ, utepeis, fastmontert trommel til vannslange, medfølger. Guidekabel/avgrensingskabel til robotgressklipper medfølger, men robotgressklipper og ladestasjon for denne medfølger ikke.

16. FASTMONTERT VEGGLADER/LADESTASJON TIL EL-BIL medfølger uavhengig av hvor laderen er montert.

17. SOLCELLEANLEGG med tilhørende teknisk infrastruktur medfølger.

18. GASSBEHOLDER til gasskomfyr og gasspeis medfølger.

19. BRANNSTIGE, BRANNTAU, feiestige og lignende medfølger der dette er påbudt. Løse stiger medfølger ikke.

20. BRANNSLUKNINGSAPPARAT, BRANNSLANGE og RØYKVARSLER medfølger der dette er påbudt. Det er eier og brukers plikt til å se til at utstyret forefinnes på enhver eiendom. Hvis annet ikke er uttrykkelig avtalt, skal dette derfor alltid følge med ved salg av eiendom.

21. SAMTLIGE NØKLER til eiendommen som selger er i besittelse av skal overleveres kjøper på overtakelsen, herunder nøkler til eventuelle boder, uthus, garasjeportåpner e.l. Låses boder, uthus e.l. med hengelås, skal lås og nøkler til disse medfølge.

22. GARASJEHYLLER, bodhyller, lagringshyller og oppheng til bildekk medfølger såfremt de er fastmontert.

Planter, busker og træer som er plantet på tomten, eller fastmonterte kasser og lignende er en del af eiendommen og medfølger i handelen.



Adresse

Vålbekken 2, 2436 VÅLER I SOLØR

Dato for energimerking

11.06.2026

Merkenummer

Energiattest-2026-310536

Bygningskategori

Småhus

Bygningsnummer

153814457

Gårdsnummer

44

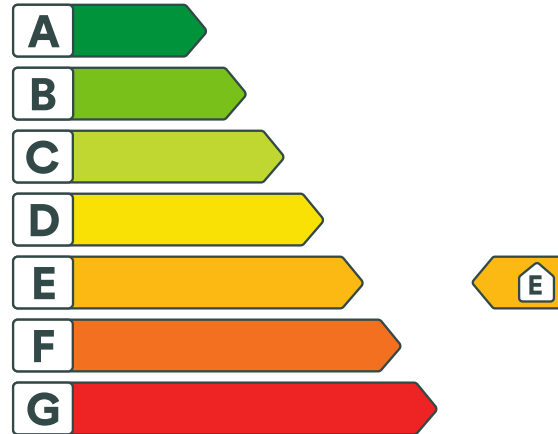
Bruksnummer

125

Seksjonsnummer

—

Bruksenhetsnummer

H0101


Energikarakteren

Energikarakteren angir hvor energieffektiv boligen er, inkludert oppvarmingsanlegget. Energikarakteren er beregnet ut fra den typiske energibruken for boligtypen. Beregningene er gjort ut fra normal bruk ved et gjennomsnittlig klima. Det er boligens energimessige standard og ikke bruken som bestemmer energikarakteren. Boligdata i denne attesten er beregnet ut fra opplysninger som er gitt av boligeier. Der opplysninger ikke er oppgitt, brukes typiske standardverdier for den aktuelle bygningstypen.



Boliginformasjon

Byggeår

1800

Bygningstype

Enebolig

Bruksareal

282,0 m²

Oppvarmet bruksareal

282,0 m²

Oppvarmet etasje

2

Bygningsmateriale

Tre

Oppvarming

Elektrisitet, Varmepumpe, Ved

Ventilasjon

Periodisk avtrekk


Energi

Beregnet vektet levert energi i normert klima er et nøkkeltall for å vurdere en bygnings energieffektivitet, der ulike energibærere (strøm, fjernvarme, varmepumpe) vekter ulikt.

Beregnet vektet levert energi i normert klima

Pr. KVM pr. år

267,61 kWh/m²
Beregnet levert energi i lokalt klima

Pr. KVM pr. år

330,91 kWh/m²

Totalt levert pr. år

93 318 kWh



Vålbekken 2, 2436 VÅLER I SOLØR



Detaljering

Bygningsform Nei	Vegger Nei
Vindu Nei	Gulv Nei
Takkonstruksjon Nei	Ytterdører Nei
Energibruk Nei	Lekkasjetall Nei
Solceller Nei	



Vålbekken 2, 2436 VÅLER I SOLØR



Tiltak

Tiltak på elektriske anlegg

Tiltak 1: Tidsstyring av panelovner

Elektriske varmeovner er utstyrt med termostat men har ikke automatikk for tidsstyring / nattsenkning av temperaturen. Dersom ovnene er meget gamle kan det vurderes en utskiftning til nye ovner med termostat- og tidsstyring, eller det ettermonteres spareplugg eller automatikk for tidsstyring på eksisterende ovn. Dersom mange ovner skiftes ut bør det vurderes et system hvor temperatur og tidsinnstillinger i ulike rom i boligen styres fra en sentral enhet.

Tiltak 2: Tidsstyring av elektrisk gulvvarme / takvarme

For gulvvarme eller takvarme med styringsenhet m/termostat kan det vurderes utskiftning til ny styringsenhet med kombinert termostat- og tidsstyring. Dersom mange slike styringsenheter og/eller panelovner skiftes ut bør det vurderes et system hvor temperatur og tidsinnstillinger i ulike rom i boligen styres fra en sentral enhet. Merk at flere vanlige typer termostater også har mulighet for tidsstyring i form av aktivering av programfunksjonsknapp bak deksel, se medfølgende bruksanvisning.

Tiltak 3: Temperatur- og tidsstyring av panelovner

Evt. eldre elektriske varmeovner uten termostat skiftes ut med nye termostatregulerte ovner med tidsstyring, eller det ettermonteres termostat / spareplugg på eksisterende ovn. Dersom mange ovner skiftes ut bør det vurderes et system hvor temperatur og tidsinnstillinger i ulike rom i boligen styres fra en sentral enhet.

Brukertiltak

Tiltak 4: Fyr riktig med ved

Bruk tørr ved, god trekk, og legg ikke i for mye av gangen. Fyring i åpen peis er mest for kosens skyld. Hold spjeldet lukket når ovnen/peisen ikke er i bruk.

Tiltak 5: Slå el.apparater helt av

Elektriske apparater som har stand-by modus trekker strøm selv når de ikke er i bruk, og må derfor slås helt av.

Tiltak 6: Vask med fulle maskiner

Fyll opp vaske- og oppvaskmaskinen før bruk. De fleste maskiner bruker like mye energi enten de er fulle eller ikke.

Tiltak 7: Luft kort og effektivt

Ikke la vinduer stå på gløtt over lengre tid. Luft heller kort og effektivt, da får du raskt skifta lufta i rommet og du unngår nedkjøling av gulv, tak og vegger.

Tiltak 8: Bruk varmtvann fornuftig

Bytt til sparedusj hvis du ikke har. For å finne ut om du bør bytte til sparedusj eller allerede har sparedusj kan du ta tiden på fylling av ei vaskebøtte; nye sparedusjer har et forbruk på kun 9 liter per minutt. Ta dusj i stedet for karbad. Skift pakning på dryppende kraner. Dersom varmtvannsberederen har nok kapasitet kan temperaturen i berederen reduseres til 70gr.

Tiltak 9: Slå av lyset og bruk sparepærer

Slå av lys i rom som ikke er i bruk. Utnytt dagslyset. Bruk sparepærer, spesielt til utelys og rom som er kalde eller bare delvis oppvarmet.

Tiltak 10: Velg hvitevarer med lavt forbruk

Når du skal kjøpe nye hvitevarer så velg et produkt med lavt strømforbruk. Produktene deles inn i energiklasser fra A til G, hvor A er det minst energikrevende. Mange produsenter tilbyr nå varer som går ekstra langt i å være energieffektive. A+ og det enda bedre A++ er merkinger som har kommet for å skille de gode fra de ekstra gode produktene.

Tiltak 11: Redusér innetemperaturen

Ha en moderat innetemperatur, for hver grad temperatursenkning reduseres oppvarmingsbehovet med 5 %. Mennesker er også varmekilder; jo flere gjester – desto større grunn til å dempe varmen. Ha lavere temperatur i rom som brukes sjelden eller bare deler av døgnet. Monter tetningslister rundt trekkfulle vinduer og dører (kan sjekkes ved bruk av myggspiral/røyk eller stearinlys). Sett ikke møbler foran varmeovner, det hindrer varmen i å sirkulere. Trekk for gardiner og persiener om kvelden, det reduserer varmetap gjennom vinduene.

Tiltak 12: Spar strøm på kjøkkenet

Ikke la vannet renne når du vasker opp eller skyller. Bruk kjeler med plan bunn som passer til platen, bruk lokk, kok ikke opp mer vann enn nødvendig og slå ned varmen når det har begynt å koke. Slå av kjøkkenventilatoren når det ikke lenger er behov. Bruk av microbølgeovn til mindre mengder mat er langt mer energisparende enn komfyren. Tin frossenmat i kjøleskapet. Kjøøl - og frys skal avrimes ved behov for å hindre unødvendig energibruk og for høy temperatur inne i skapet / boksen (nye kjølekap har ofte automatisk avriming). Fjern støv på kjøleribber og kompressor på baksiden. Slå av kaffetraker når kaffen er ferdig traktet og bruk termos. Oppvaskmaskinen har innebygde varmelementer for oppvarming av vann og skal kobles til kaldvannet, kobles den til varmtvannet øker energibruken med 20 - 40 % samtidig som enkelte vaske - og skylleprosesser foregår i feil temperatur.

Tiltak 13: Tiltak utendørs

Monter urbryter (koblingsur) på motorvarmeren slik at den ikke står på mer enn nødvendig. Skift til sparepærer. Sparepærer på 5, 7, 11, 15, og 20 W tilsvarer glødelamper på henholdsvis 25, 40, 60, 75 og 100 W, og de varer dessuten lenger, 8.000-15.000 timer mot 1.000-2.500 timer for glødelamper. Det kan monteres fotocelle på utebelysningen slik at det automatisk går av/på etter dagslyset/mørket. Eller det kan monteres bevegelsessensor slik at lyset kun går på ved bevegelse og slås av automatisk etter forhåndsinnstilt tid. For snøsmelteanlegg som kun er manuelt styrt av/på eller ift. lufttemperatur kan det installeres automatikk slik at snøsmelteanlegget både er temperatur- og nedbørsstyrt dvs. når det registreres nedbør og kulde samtidig.

Tiltak 14: Følg med på energibruken i boligen

Gjør det til en vane å følge med energiforbruket. Les av måleren månedlig eller oftere for å være bevisst energibruken. Ca halvparten av boligens energibruk går til oppvarming.

Tiltak utendørs

Tiltak 15: Montere automatikk på utebelysning

Det kan monteres fotocelle på utebelysningen slik at det automatisk går av/på etter dagslyset/mørket. Eller det kan monteres bevegelsessensor slik at lyset kun går på ved bevegelse og slås av automatisk etter forhåndsinnstilt tid.

Tiltak 16: Skifte til sparepærer på utebelysning

Sparepærer på 5, 7, 11, 15, og 20 W tilsvarer glødelamper på henholdsvis 25, 40, 60, 75 og 100 W. Sparepærer gir like mye lys som vanlige glødelamper, men bruker bare rundt 20% av energien. De varer dessuten lenger, 8.000-15.000 timer mot 1.000 - 2.500 timer for glødelamper.

Tiltak 17: Termostat- og nedbørsstyring av snøsmelteanlegg

Snøsmelteanlegget er kun manuelt styrt, eller styres kun etter lufttemperatur. Det installeres automatikk slik at snøsmelteanlegget både er temperatur- og nedbørsstyrt. Det kan være i form av en temperatur- og snøføler i bakken, med temperatur - og fuktføler i luften. Snøsmelteanlegget aktiveres kun ved behov dvs. når det registreres nedbør og kulde samtidig.

Tiltak 18: Montere urbryter på motorvarmer

Det monteres urbryter (koblingsur) på motorvarmeren slik at den ikke står på mer enn nødvendig.

Tiltak på sanitæranlegg

Tiltak 19: Isolere varmtvannsrør

Uisolerte varmtvannsrør isoleres for å redusere varmetapet.

Bygningsmessige tiltak

Tiltak 20: Etterisolering av yttervegg

Yttervegg etterisoleres. Metode avhenger av dagens løsning. For å sjekke vindtetting av yttervegg anbefales termografering og tetthetsprøving.

Tiltak 21: Termografering og tetthetsprøving

Bygningens lufttetthet kan måles ved hjelp av metode for tetthetsmåling av hele eller deler av bygget. Termografering kan også benyttes for å kartlegge varmetap og lekkasjepunkter. Metodene krever spesialutstyr og spesialkompetanse og må utføres av fagfolk.

Tiltak 22: Isolering av innervegg mot uoppvarmet rom

Innervegg mot uoppvarmet rom i boligen isoleres.

Tiltak 23: Montering tetningslister

Luftlekkasjer mellom karm og ramme på vinduer og mellom karm og dørbord kan reduseres ved montering av tetningslister. Lister i silikon- eller EPDM-gummi gir beste resultat.

Tiltak 24: Randsoneisolering av etasjeskillere

Kald trekk i randsonen av trebjelkelag kan utbedres ved å isolere bjelkelaget i randsonen. Utvendig kan man forsøke å tette vindsperra nederst på utsiden av veggen.

Tiltak på luftbehandlingsanlegg

Tiltak 25: Montere blafrespjeld på kjøkkenventilator

Dersom kjøkkenventilator ikke har blafrespjeld, bør dette monteres for å redusere luftutskiftningen og dermed varmetapet.

Tiltak 26: Skifte avtrekksvifte på bad til ny med fuktstyring

Dersom avtrekksvifte på bad kun har manuell styring av/på kan det vurderes å montere ny avtrekksvifte med fuktstyring, dvs. at den starter/stopper automatisk ved behov avh. av luftens relative fuktighet og reduserer den totale luftutskiftningen og dermed varmetapet.

Tiltak på varmeanlegg

Tiltak 27: Installere ny rentbrennende vedovn / peisinnsats, alternativt pelletskamin

I gamle vedovner / peiser med dør utnyttes kun 30 - 55 % av energiinnholdet i veden, mens med nye rentbrennende vedovner / peisinnsatser (som kom på markedet i 1988) er virkningsgraden på 70 - 80 %. Alternativt kan den gamle vedovnen / peisen skiftes ut med en pelletskamin. Nye vedovner, peisinnsatser og pelletskaminer utnytter energien mer effektivt samt at røykgassforurensning og utslippene reduseres med inntil 90 % sammenlignet med gammel vedovn. De fleste pelletskaminer styres av en romtermostat, slik at man kan stille inn ønsket temperatur. Kaminen kan starte og slukke av seg selv, og mange kaminer kan også programmere inn ukeprogram, med f.eks. nattsenkning.

Tiltak 28: Montering av peisinnsats i åpen peis

I åpen peis (murt peis uten støpejernsinnsetning og uten dører) utnyttes kun 10-30 % av energiinnholdet i veden. Ved å montere et lukket, rentbrennende ildsted (peisinnsats med tette dører) reduseres varmetapet og energien i veden utnyttes mer effektivt - opptil 75 % virkningsgrad. I tillegg reduseres røykgassforurensning og utslippene med inntil 90 %.

Tiltak 29: Isolering av varmerør, ventiler, pumper

Eventuelle rørmnett, rørbend, ventiler, pumpehus etc som er uisolerte bør isoleres for å redusere unødvendig varmetap. På ventiler og komponenter kan det monteres avtagbare isoleringsputer. Det vil da i tillegg være enklere å oppnå ønsket turtemperatur i hele anlegget.



Om grunnlaget for energimerket

Enova er ansvarlig for energimerkeordningen. Energimerket beregnes på grunnlag av oppgitte opplysninger om boligen. For informasjon som ikke er oppgitt, brukes typiske standardverdier for den aktuelle bygningstypen fra tidsperioden den ble bygd i. Beregningsmetodene for energikarakteren baserer seg på NS 3031.

<https://www.enova.no/energimerking>



Spørsmål om energiattesten

Spørsmål om energiattesten, energimerkeordningen eller gjennomføring av energieffektivisering og tilskuddsordninger kan rettes til Enova Svarer.

For ytterligere råd og veiledning om effektiv energibruk se våre nettsider.

<https://www.enova.no>



Våler kommune

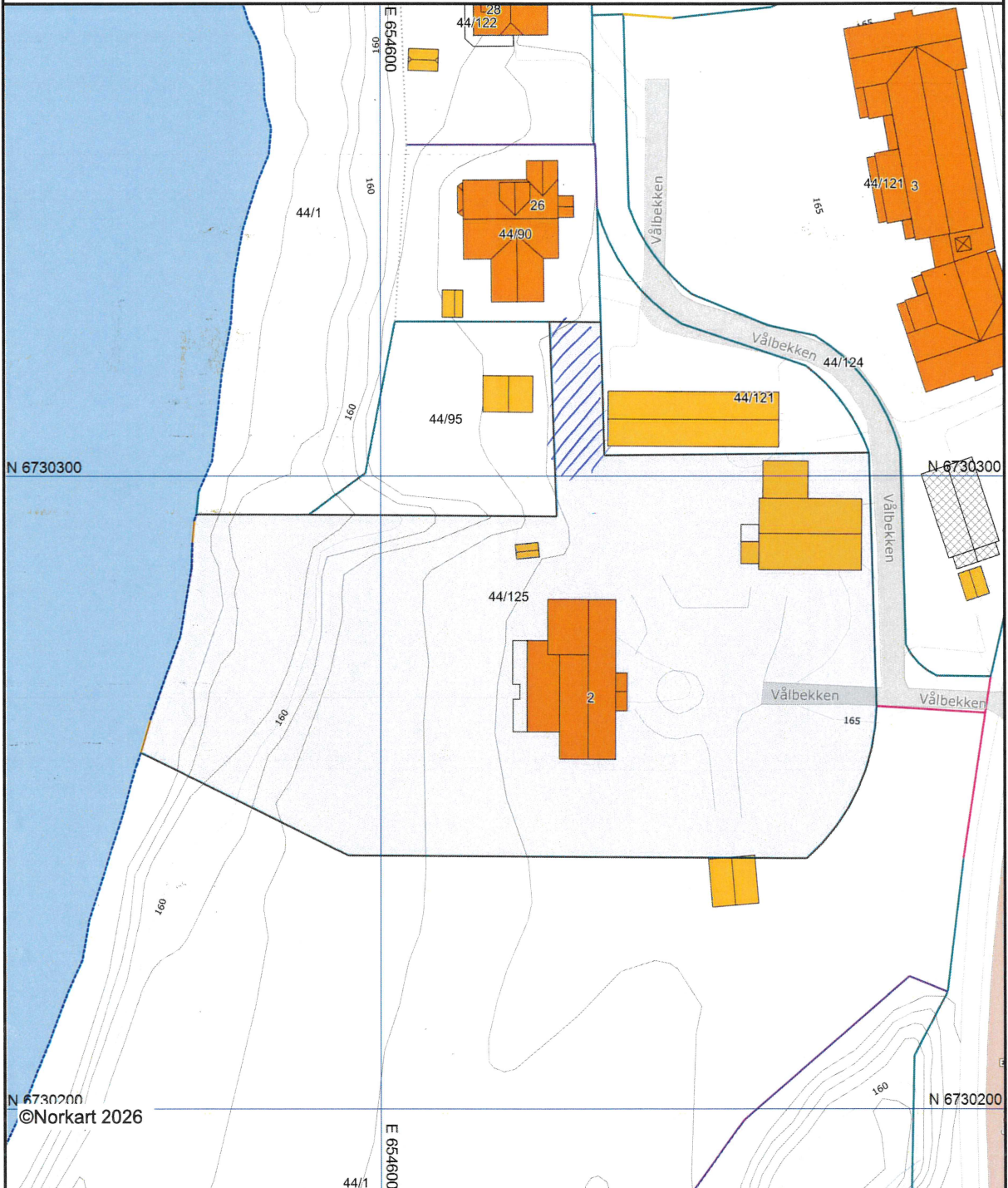
Grunnkart

Eiendom: 44/125
Adresse: Vålbekken 2
Dato: 11.05.2026
Målestokk: 1:1000



UTM-32

- | | | | |
|---|--|------------------------|----------------------|
| Eiendomsgr. nøyaktig <= 10 cm | Eiendomsgr. mindre nøyaktig >200<=500 cm | Eiendomsgr. omtvistet | Hjelpelinje vannkant |
| Eiendomsgr. middels nøyaktig >10<=30 cm | Eiendomsgr. lite nøyaktig >=500 cm | Hjelpelinje veikant | Hjelpelinje fiktiv |
| Eiendomsgr. mindre nøyaktig >30<=200 cm | Eiendomsgr. uviss nøyaktighet | Hjelpelinje punktfaste | |



Det tas forbehold om at det kan forekomme feil, mangler eller avvik i kartet. Spesielt gjelder dette usikre eiendomsgrenser. Dette kartet kan ikke brukes som erstatning for situasjonskart i byggesaker.

Tilstandsrapport

 Enebolig

 Vålbekken 2, 2436 VÅLER I SOLØR

 VÅLER kommune

 gnr. 44, bnr. 125

Sum areal alle bygg: BRA: 673 m² BRA-i: 282 m²



Befaringsdato: 02.06.2026

Rapportdato: 10.06.2026

Oppdragsnr.: 15798-1748

Eiendomsverdi ref nr: TS2052

Autorisert foretak: Takstrådet Harald Juliussen AS

Sertifisert Takstingeniør: Harald Juliussen

Vår ref: HJ 2026058



Rapporten kan brukes i inntil ett år etter rapportdato, og kan ikke gjenbrukes ved flere boligsalg i denne perioden. Skjer det endringer, oppstår skader også videre på boligen, bør du som selger be om oppdatert rapport.

Norsk takst

Norsk takst er bransjeorganisasjonen for landets bygningssakkyndige og takstforetak, med om lag 1400 sertifiserte medlemmer fordelt på omtrent 1000 bedrifter. I boligomsetningen regnes takstrapportene som et helt avgjørende element i den informasjonen som gjøres tilgjengelig for kjøper. Årlig leverer medlemmene rundt 120.000 slike takster. Det gir unik oversikt over norske boliger, og bidrar til at alle oppdrag kan utføres med utgangspunkt i erfaringsbasert kvalitet.



Det stilles høye krav til utdanning, sertifisering og yrkesetikk. Norsk takst er opptatt av at boligomsetningen skal være trygg, og legger vekt på å opptre uavhengig av andre bransjeaktører. Bygningssakkyndige fakturerer sine tjenester uten hensyn til hvilken pris som oppnås, og skal heller ikke på annen måte ha noen egeninteresse knyttet til handelen.

Uavhengighet og god fagkunnskap har over tid bygget troverdighet og tillit. Både selger og kjøper skal kunne stole på bygningssakkyndiges vurderinger. For tilfeller der det likevel skulle oppstå misnøye med utført arbeid, har vi sammen med Forbrukerrådet etablert en klagenemnd.

Norsk takst har en sentral rolle i utviklingen av norske standarder, regler og profesjonsprinsipper, og representerer bransjen i alle relevante internasjonale fora. Dette sikrer at norske bygningssakkyndige tidlig kan tilpasse seg krav og bransjetrender fra utlandet, samtidig som takseringsfaget får en norsk stemme på verdensbasis. Organisasjonen bidrar i næringspolitisk sammenheng, og har vært en pådriver for å sikre at lover og regler gir trygghet for forbrukerne i boligomsetningen.

Takstrådet Harald Juliussen AS

Rapportansvarlig

Harald Juliussen

Uavhengig Takstingeniør

harald@takstraadet.no

995 27 307



Dette trenger du å vite om tilstandsrapporten



Hva er en tilstandsrapport?

En tilstandsrapport beskriver synlige skader/avvik eller tegn på skader/avvik på boligen. Rapporten fremhever vanligvis ikke positive egenskaper ved boligen.



Hva vurderer en bygningsakkyndig?

Den bygningsakkyndige vurderer boligen ut fra hva man kan forvente av en bygning av samme alder og type. Vurderingen gjøres som regel mot hvordan det var vanlig å bygge og regler som gjaldt da boligen ble oppført (søknadstidspunktet). Forhold som er vanlige for bygningens alder, slik som slitasje etter normal bruk regnes ikke som avvik.



Hva inneholder tilstandsrapporten?

Den bygningsakkyndige undersøker rom og bygningsdeler slik det kommer frem av [Forskrift til avhendingsloven](#). Tilstandsrapporten inneholder bare avvik som den bygningsakkyndige kan se eller kontrollere med enkle hjelpemidler. Det gjøres ikke nærmere undersøkelser slik som åpning av vegger eller andre bygningsdeler. I vegg mot våtrom og rom under terreng kan det borres et hull for å gjøre enkle undersøkelser slik som fuktsøk.

Når du kjøper en brukt bolig

Når du kjøper en brukt bolig, er det viktig å være oppmerksom på at dette ikke kan sammenlignes med å kjøpe en ny bolig. Måten boligen ble bygget på kan være annerledes enn i dag. Bygninger svekkes over tid, og utsettes for slitasje blant annet på grunn av bruk og vær og vind. Mange boliger fornyes helt eller delvis, noen i flere omganger, eller det oppføres tilbygg. Særlig for boliger som er pusset opp eller endret, er det viktig å merke seg at fornyelse av overflater ikke nødvendigvis betyr at bygningsdeler under er forbedret.

Vurdering mot byggregler

Den bygningsakkyndige vil vurdere boligen mot hvordan det var vanlig å bygge og regler som gjaldt på søknadstidspunktet. Den bygningsakkyndige ser etter avvik som har betydning for og som reduserer boligens funksjon og verdi, og som kommer frem av forskrift til avhendingslova.

Noen bygningsdeler og forhold vil den bygningsakkyndige vurdere mot dagens regelverk. Etter dagens regelverk vil disse kunne få avvik og/eller TG2 eller TG3 uten at det nødvendigvis er krav om at avviket utbedres. Dette kan gjelde sluk, tettesjikt og fall på bad og vaskerom, forhold som gjelder sikkerhet mot brann, rekkverk, trapper osv.

Tilstandsrapporten beskriver ikke hele boligen

BYGNINGSSAKKYNDIGE SER FOR EKSEMPEL IKKE PÅ

- vanlig slitasje og normal vedlikeholdstilstand
- bagatellmessige forhold som ikke påvirker bygningens bruk eller verdi vesentlig
- etasjeskillere
- tilleggsbygg slik som garasje, bod, anneks, naust også videre
- utvendige trapper
- støttemurer
- skjulte installasjoner
- installasjoner utenfor bygningen
- full funksjonstesting av el- og VVS-installasjoner
- geologiske forhold og bygningens plassering på grunnen
- bygningens planløsning
- bygningens innredning
- løsløre slik som hvitevarer
- utendørs svømmebasseng og pumpeanlegg
- bygningens estetikk og arkitektur
- bygningens lovlighet (bortsett fra bruksendringer, brannceller og forhold som åpenbart kan påvirke helse, miljø og sikkerhet)
- fellesarealer (med mindre boligeier har vedlikeholdsplikt for fellesarealer og dette er kjent for bygningsakkyndig, eller fellesarealet har en særlig tilknytning til boligen).

© iVerdi 2023 © Norsk takst 2023

Malen til denne rapporten, inkludert standardtekstene fra Norsk takst, er vernet etter åndsverkloven og kan kun benyttes av medlemsforetakene i Norsk takst og av takstingeniører som er sertifisert i slikt foretak, samt av kunder hos iVerdi og studenter hos NEAK. For andre aktører er eksemplarframstilling av malen og standardtekster, som utskrift og annen kopiering til bruk som grunnlag for tilsvarende rapporter, bare tillatt når det er hjemlet i lov (kopiering til privat bruk, sitat o.l.) eller avtale med Norsk Takst ([Forside](#)) eller iVerdi ([Hjem-iVerdi](#)).

Utnyttelse i strid med lov eller avtale kan medføre erstatnings- og straffansvar.

Dette trenger du å vite om tilstandsrapporten

Tilstanden vurderes med ulike tilstandsgrader

Tilstanden gir uttrykk for en gitt forventet tilstand, blant annet vurdert ut fra alder og normal bruk. Ved Tilstandsgrad 0 (TG0) og Tilstandsgrad 1 (TG1) gir den bygningssakkyndige normalt ingen begrunnelse for valg av tilstandsgrad. Grunnen er at bygningen eller bygningsdelen da bare har normal slitasje. Ved skjulte konstruksjoner kan alder alene avgjøre tilstandsgrad. Når bygningssakkyndige anbefaler tiltak, for eksempel utbedringer, må brukeren av rapporten vurdere om tiltakene er nødvendige og lønnsomme.

Når den bygningssakkyndige velger tilstandsgrad, baseres vurderingen på faste kriterier som følger av gjeldende bransjestandard for Teknisk tilstandsanalyse ved omsetning av bolig og Forskrift til avhendingslova.

! TG 0

TILSTANDSGRAD 0, TG0: INGEN AVVIK

Bygningsdelen skal være tilnærmet ny, ikke vise tegn på slitasje og det skal være lagt frem dokumentasjon på faglig god utførelse. Det er ingen merknader til delen.

! TG 1

TILSTANDSGRAD 1, TG1: MINDRE AVVIK

Bygningsdelen skal bare ha normal slitasje, og strakstiltak skal ikke anses som nødvendig. Graden kan også brukes når delen er ny, men der dokumentasjon på faglig god utførelse mangler.

! TG 2

TILSTANDSGRAD 2, TG2: VESENTLIGE AVVIK OG MINDRE AVVIK SOM ETTER NS 3600 GIR TG 2

Bygningsdelen skal enten ha feil utførelse, en skade eller symptomer på skade, sterk slitasje eller nedsatt funksjon. Graden gis når bygningsdelen trenger vedlikehold eller tiltak i nær fremtid. Graden skal også brukes når delen er gammel og det er grunn til å varsle om faren for skader på grunn av alderen, eller når det er grunn til å overvåke delen spesielt på grunn av fare for større skader eller følgeskader.

! TG 3

TILSTANDSGRAD 3, TG3: STORE ELLER ALVORLIGE AVVIK

Denne tilstandsgraden brukes ved kraftige tegn på forhold som man må regne med trenger utbedring straks eller innen kort tid. Det er påvist funksjonssvikt eller sammenbrudd.

- TG IU

IKKE UNDERSØKT/IKKE TILGJENGELIG FOR UNDERSØKELSE

Det kan være avvik/skader som ikke er avdekket.

Informasjon om utbedringskostnader

Utbedringskostnadene i rapporten er sjablongmessige anslag basert på observerte forhold som feil, skader eller uregelmessigheter, samt foreslåtte tiltak. Disse anslagene er veiledende, angis i fem intervaller, er basert på generelle erfaringstall, og må ikke forveksles med konkrete pristilbud fra håndverkere eller entreprenører. Faktiske kostnader kan variere betydelig, avhengig av individuelle valg, materialpriser og markedsforhold. For å få en nøyaktig vurdering av utbedringskostnadene anbefales ytterligere undersøkelser og innhenting av flere pristilbud fra kvalifiserte fagfolk. Slike anslag gis for TG3, der dette er mulig.



Tiltak under kr 20 000



Tiltak mellom kr 20 000 – 100 000



Tiltak mellom kr 100 000 – 200 000



Tiltak mellom kr 200 000 – 500 000



Tiltak over kr 500 000

Beskrivelse av eiendommen

Tilstandsrapporten er utarbeidet med utgangspunkt i ny avhendingslov, gjeldende fra 01.01.2022 iht. NS3600. Oppgradert iht. nye bestemmelser fra 02.01. 2026. Se for øvrig i egenerklæringen og i rapportens enkelte punkter.

Enebolig - Byggeår: 1800

UTVENDIG

[Gå til side](#)

Taktekkingen er av steinbelagte stålplater. Taket er besiktiget fra bakkenivå av sikkerhetsmessige hensyn. Takrenner med forkantbeslag og med nedløpsrør til terreng. Beslag på vindskier. Beslag på vindusvannbrett, luftehatt og pipebeslag. Takstige og feierplattform. Veggene har tømmerkonstruksjon. Fasade/kledning har stående bordkledning. Liggende kledning i gavlspisser. Takkonstruksjonen har sperrekonstruksjon. Lofteter ikke inspiert grunnet vanskelig adkomstmulighet. Bygningen har malte trevinduer med 2-lags glass. Samt eldre vinduer for øvrig. Bygningen har malt hovedytterdør, malt balkongdør i tre og skyvebalkongdør i aluminium. Terrasse på ca. 45 m2 og balkong med gulvflate på ca. 28 m2. Trapp til terrasse av impregnerte materialer. Overbygget inngangsparti på ca. 8 m2.

INNVENDIG

[Gå til side](#)

Innvendig er det gulv av furu og beleg. Veggene har trepanel og malte plater. Innvendige tak har malte plater og trepanel. Etasjeskiller er av trebjelkelag/rundstokk med ukjent dimensjon og kvalitet. Boligen har 3 mursteinspiper og en elementpipe. Ene mursteinspipe er ikke i bruk. Gulvet er av betong. Veggene har betong/mur. Hulltaking er ikke foretatt. Rommet har en konstruksjon som gjør hulltaking unødvendig. Bygningen har krypkjeller under trebjelkelag og stubbegulv. Boligen har 2 malte tretrapper med ensidig rekkverk. Lave rekkverk med litt store åpninger. Trapper uten håndlister på vegger. Innvendig har boligen malte fyllingsdører. Garderobeskap og hyller.

VÅTROM

[Gå til side](#)

Bad/vaskerom
Aktuell byggeforskrift er tekniske forskrifter i perioden 1997-2010. Dokumentasjon: ingen dokumentasjon. Veggene har baderomsplater. Taket har himlingsplater. Badet ble påkostet med nye fliser og baderomsplater i 2025 i flg. egenerklæring. Gulvet er flislagt. Rommet har elektriske varmekabler. Det er plastsluk og smøremembran med ukjent utførelse. Rommet har innredning med nedfelt servant, toalett og dusjvegger/hjørne. Det er elektrisk styrt vifte. Hulltaking er ikke foretatt da det ikke er fysisk mulig pga tilliggende konstruksjoner. Sannsynligvis vegger med kjerne av tømmer og/eller vegger med sagflisfylling.

Bad

Aktuell byggeforskrift er tekniske forskrifter i perioden 1997-2010. Dokumentasjon: ingen dokumentasjon.

Veggene har baderomsplater. Taket har malt panel. Gulvet har vinylbelegg med oppbrett. Tilnærmet flatt gulv. God høyde på dørterskel med oppbrett av gulvbelegg på terskel. Rommet har panelovn som varmekilde. Det er plastsluk og synlig vinylbelegg som tettesjikt. Rommet har innredning med nedfelt servant, toalett og badekar. Det er elektrisk styrt vifte. Hulltaking er ikke foretatt da det ikke er fysisk mulig pga tilliggende konstruksjoner. Det kan være vegger med kjære av tømmer og/ eller bindingsverksvegger med sagflisfylling.

KJØKKEN

[Gå til side](#)

Grovkjøkkenet har innredning med profilerte fronter. Benkeplaten er av laminat. Det er frysenskap og opplegg for vaskeaskin. Det er ingen ventiler fra kjøkken. Åpent rom, ingen kokesone. Kjøkkenet har innredning med profilerte fronter. Benkeplaten er av heltre. Det er kjølfrysenskap, oppvaskmaskin og komfyr. Det er kjøkkenventilator med avtrekk ut.

TEKNISKE INSTALLASJONER

[Gå til side](#)

Innvendige vannledninger er av kobber og rør i rør. Det er ikke besiktiget i rørskap. Det er avløpsrør av plast. Soilrør fra kjellergulv og ut. Boligen har naturlig ventilasjon. Bergvarmepumpe med vannbåren varme til veggradiatorer. Det er installert varmepumpe. Bergvarme med vannbåren varme til veggradiatorer. 3 stk. konvektorer. Sannsynligvis tilgang på bredbåndsfiber med TV og Datasignaler. Vannbåren vare fra varmepumpe til veggradiatorer. 3 faset inntak med sikringsskap i 2. etasje med automatsikringer. Strømmåler er montert i sikringsskap i 2. etasje i låvedel.

TOMTEFORHOLD

[Gå til side](#)

Det er byggegrunn av løsmasser. Det er ukjente dreneringsforhold. Bygningen har betonggrunnmur og gråsteinsmur. Det er sannsynligvis stripefundamenter av betong under grunnmur.. Forstøtningsmurer er av lettklinkerblokker. Det er vurdert tilstrekkelig fall på terrenget ut fra bygningen. Takvann ledes vekk. Terrenget er dels flatt og skråner dels fra grunnmurer. Normalt bør terrenget skråne med fall 1:50 minimum 3 meter ut fra grunnmuren. Utvendige avløpsrør er av plast. Utvendige vannledninger er av plast (PEL) Det er offentlig avløp via private stikkledninger. Det er offentlig vannforsyning via private stikkledninger. Septiktanken er av betong.

FORHOLD SOM ÅPENBART KAN MEDFØRE FARE FOR HELSE, MILJØ OG SIKKERHET

[Gå til side](#)

Det bør gjennomføres radonmålinger. Det er ikke krav om utbedring av rekkverkshøyder på innvendige trapper opp til dagens krav. Det er ikke krav om utbedring av åpninger i innvendige trapper opp til dagens krav. Håndløper på innvendig trapp bør monteres, men det var ikke krav på byggetidspunktet. Håndløper på innvendig trapp må monteres på vegg for å tilfredsstille krav på byggetidspunktet. Rekkverket på innvendige trapper er såpass lavt at det på grunn av

Beskrivelse av eiendommen

sikkerhetsmessige forhold anbefales økning av høyde.
Rekkverkshøyde på innvendige trapper må endres for å tilfredsstille krav på byggemeldingstidspunktet.
Åpninger i innvendige trapper er såpass store at det ut ifra sikkerhetsmessige forhold anbefales å lage mindre åpninger.

Arealer

[Gå til side](#)

Forutsetninger og vedlegg

[Gå til side](#)

Lovlighet

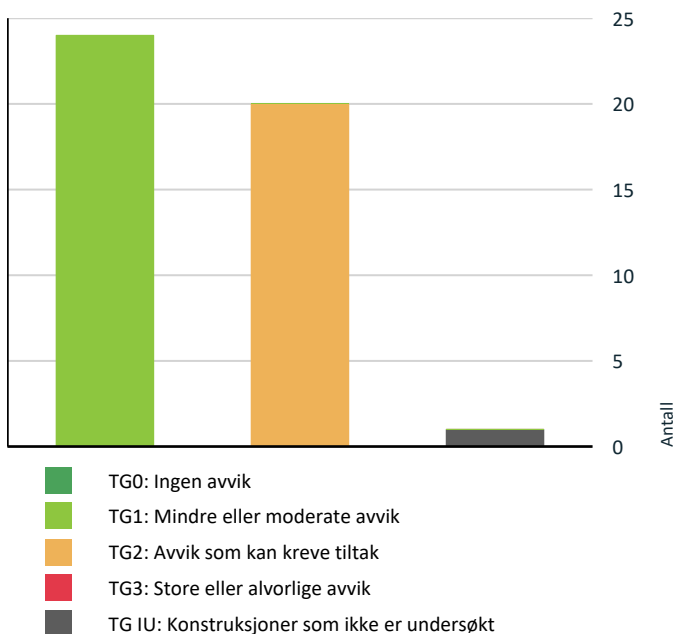
[Gå til side](#)

Enebolig

- Det foreligger ikke tegninger

Sammendrag av boligens tilstand

Fordeling av tilstandsgrader



Vil du vite mer om tilstandsgrader? Se side 4.

Spesielt for dette oppdraget/rapporten

Rapporten er utarbeidet med utgangspunkt i egne observasjoner- fremvist dokumentasjon og opplysninger gitt ved befaringen.

Der "eier" er oppgitt som kilde i rapporten refereres det til eieren eller til den tilstedeværende som er representant for eieren.

Oppsummering av avvik

Vil du vite mer? Se på rommet eller bygningsdelen senere i rapporten.

Enebolig

! TG IU KONSTRUKSJONER SOM IKKE ER UNDERSØKT

! Innvendig > Krypjkjeller [Gå til side](#)

! TG 2 AVVIK SOM KAN KREVE TILTAK

! Utvendig > Nedløp og beslag [Gå til side](#)

! Utvendig > Veggkonstruksjon [Gå til side](#)

! Utvendig > Takkonstruksjon/Loft [Gå til side](#)

! Utvendig > Vinduer [Gå til side](#)

! Utvendig > Dører [Gå til side](#)

! Innvendig > Overflater [Gå til side](#)

! Innvendig > Etasjeskille/gulv mot grunn [Gå til side](#)

! Innvendig > Pipe og ildsted [Gå til side](#)

! Innvendig > Rom Under Terreng [Gå til side](#)

! Innvendig > Innvendige dører [Gå til side](#)

! Tekniske installasjoner > Vannledninger [Gå til side](#)

! Tekniske installasjoner > Avløpsrør [Gå til side](#)

! Tomteforhold > Fuktsikring og drenering [Gå til side](#)

! Tomteforhold > Grunnmur og fundamenter [Gå til side](#)

! Tomteforhold > Terrengforhold [Gå til side](#)

! Tomteforhold > Utvendige vann- og avløpsledninger [Gå til side](#)

! Tomteforhold > Septiktank [Gå til side](#)

! Våtrom > 1. Etasje > Bad/vaskerom > Overflater Gulv [Gå til side](#)

! Våtrom > 1. Etasje > Bad/vaskerom > Ventilasjon [Gå til side](#)

! Våtrom > 2. Etasje > Bad > Sluk, membran og tettesjikt [Gå til side](#)

HELSE, MILJØ OG SIKKERHET

Forhold som åpenbart kan medføre fare for helse, miljø og sikkerhet

! Åpninger i rekkverk er større enn dagens forskriftskrav til rekkverk i innvendige trapper. [Gå til side](#)

! Det er ikke foretatt radonmålinger, og bygget er heller ikke utført med radonsperre.

! Det mangler håndløper på vegg i det innvendige trappeløpet.

! Rekkverkshøyder er under dagens forskriftskrav til rekkverk i innvendige trapper.

Tilstandsrapport

ENEBOLIG



Byggeår
1800

Standard
Normal standard på bygget ut ifra alder/konstruksjon - jamfør beskrivelse under konstruksjoner.

Vedlikehold
Bygget er jevnlig vedlikeholdt.

Tilbygg / modernisering

Tilbygg	Sannsynligvis tilbygget 2 til 3 ganger, ukjent når.
Modernisering	Opp gjennom tiden, ukjent når.

UTVENDIG

TG 1 Takteking

Punktet må sees i sammenheng med Takkonstruksjon/Loft

Beskrivelse

Taktekkingen er av steinbelagte stålplater. Taket er besiktiget fra bakkenivå av sikkerhetsmessige hensyn.



TG 2 Nedløp og beslag

Beskrivelse

Takrenner med forkantbeslag og med nedløpsrør til terreng. Beslag på vindskier. Beslag på vindusvannbrett, luftehatt og pipebeslag. Takstige og feierplattform.

Vurdering av avvik:

- Det mangler snøfangere på hele eller deler av taket, men det var ikke krav om dette på byggemeldingstidspunktet.

Konsekvens/tiltak

- Det er ikke krav om utbedring av snøfangere opp til dagens krav.

Tilstandsrapport



ⓘ TG 2 Veggkonstruksjon

Beskrivelse

Veggene har tømmerkonstruksjon. Fasade/kledning har stående bordkledning. Liggende kledning i gavlspisser.

Vurdering av avvik:

- Det er ingen eller liten lufting i nedre kant av kledning mot grunnmur.

Det var ikke vanlig med luftet kledning og musebånd i boligens byggeår. Dette bør imidlertid ivaretas ved utskifting til ny kledning.

Konsekvens/tiltak

- Det er ikke behov for utbedringstiltak.

Forholdene bør holdes under oppsikt.



ⓘ TG 2 Takkonstruksjon/Loft

Tilstandsrapport

Punktet må sees i sammenheng med Taktekking

Beskrivelse

Takkonstruksjonen har sperrekonstruksjon. Loftet er ikke inspiert grunnet vanskelig adkomstmulighet.

Vurdering av avvik:

- Det er avvik:

Ytterligere undersøkelser bør utføres.

Konsekvens/tiltak

- Tiltak:

Forholdet bør holdes under oppsikt.



TG 2 Vinduer

Beskrivelse

Bygningen har malte trevinduer med 2-lags glass. Samt eldre vinduer for øvrig.

Vurdering av avvik:

- Det er avvik:

Tilstandsgraden er vurdert i forhold til alder på eldre vinduer og iht. normal garantitid på isolerglass.

Konsekvens/tiltak

- Tiltak:

Forholdene bør holdes under oppsikt.



Eldre kjellervindu med metallprosper.

TG 2 Dører

Tilstandsrapport

Beskrivelse

Bygningen har malt hovedytterdør, malt balkongdør i tre og skyvebalkongdør i aluminium.

Vurdering av avvik:

- Det er avvik:

Tilstandsgraden er vurdert i forhold til alder på de eldste vinduene og i forhold til normal garantitid på isolerglass.

Konsekvens/tiltak

- Tiltak:

Forholdene bør holdes under oppsikt.



! TG 1 Balkonger, terrasser og rom under balkonger

Beskrivelse

Terrasse på ca. 45 m² og balkong med gulvflate på ca. 28 m².



! TG 1 Utvendige trapper

Beskrivelse

Tilstandsrapport

Trapp til terrasse av impregnerte materialer. Overbygget inngangsparti på ca. 8 m².



Trapp til terrasse.



Overbygget inngangsparti.

INNSENDIG

TG 2 Overflater

Beskrivelse

Innvendig er det gulv av furu og belegg. Veggene har trepanel og malte plater. Innvendige tak har malte plater og trepanel.

Vurdering av avvik:

- Det er avvik:

Tilstandsgraden er vurdert i forhold til alder og slitasje samt helningsavvik på enkelte gulv som også har nivåforskjeller mellom enkelte rom.

Konsekvens/tiltak

- Tiltak:

De påpekte for er vurdert som normalt for gamle hus av denne karakter. Alt er synlig på overflatene. Andre forhold er i midletid skjult inne i konstruksjonene.



TG 2 Etasjeskille/gulv mot grunn

Beskrivelse

Etasjeskiller er av trebjelkelag/rundstokk med ukjent dimensjon og kvalitet.

Vurdering av avvik:

Tilstandsrapport

- Det er målt høydeforskjell på mellom 15-30 mm gjennom hele rommet. Tilstandsgrad 2 gis med bakgrunn i standardens krav til godkjente måleavvik.

Konsekvens/tiltak

- For å få tilstandsgrad 0 eller 1 må høydeforskjeller rettes opp. Det vil imidlertid sjelden være økonomisk rasjonelt som et enkeltstående tiltak i en bolig som dette. Dersom boligen en gang skal renoveres, kan man vurdere slike tiltak.

TG 2 Pipe og ildsted

Beskrivelse

Boligen har 3 mursteinspiper og en elementpipe. Ene mursteinspipe er ikke i bruk.

Vurdering av avvik:

- Ildfast plate mangler på gulvet under sotluke/feieluke på pipe.
- Det er avvik:

Det ble ikke registrert avvik eller anmerkninger på bruksenheten i tilsynsrapporten fra 2024.

Konsekvens/tiltak

- Det anbefales å montere ildfast plate under luker på pipe.



TG 2 Rom Under Terreng

Punktet må sees i sammenheng med 'Drenering'

Beskrivelse

Gulvet er av betong. Veggene har betong/mur. Hulltaking er ikke foretatt. Rommet har en konstruksjon som gjør hulltaking unødvendig.

Vurdering av avvik:

- Det er påvist indikasjoner på noe fuktgjennomtrenging i kjellergulv.
- Det er påvist indikasjoner på noe fuktgjennomtrenging inn i kjellermur.

Konsekvens/tiltak

- Det påviste fuktnivå gir grunn til å overvåke konstruksjonen jevnlig for å se utvikling over tid, og eventuelt foreta tiltak for å unngå fuktskader.
- Andre tiltak:

Forholdene bør holdes under oppsikt.



Tilstandsrapport



TG IU Kryp Kjeller

Beskrivelse

Bygningen har krypkjeller under trebjelkelag og stubbegulv.

Vurdering av avvik:

- Det er ikke adkomst til krypkjelleren og den er ikke undersøkt innvendig. Kryp kjeller regnes for å være en risikokonstruksjon som er utsatt for fukt- og råteskader i bunnsvill, trebjelkelaget og andre tilstøtende konstruksjoner, på grunn av fuktighet fra grunnen og kondensering ved temperaturskjeller. Selv om det ikke er avdekket tegn på skader, betyr ikke dette nødvendigvis at det ikke foreligger skader i eller i forbindelse med krypkjelleren.

Konsekvens/tiltak

- Vær oppmerksom på denne risikoen, overvåk tilstanden og undersøk dette nærmere, helst med hjelp av en fagkyndig. Ytterligere undersøkelser ansees som påkrevet.

TG 1 Innvendige trapper

Beskrivelse

Boligen har 2 malte tretrapper med ensidig rekkverk. Lave rekkverk med litt store åpninger. Trapper uten håndlister på vegger.



TG 2 Innvendige dører

Beskrivelse

Innendig har boligen malte fyllingsdører.

Tilstandsrapport

Vurdering av avvik:

- Det er påvist avvik som tilsier at det bør foretas tiltak på enkelte dører.

Konsekvens/tiltak

- Det bør foretas tiltak på enkelte dører.

! TG 1 Andre innvendige forhold

Beskrivelse

Garderobeskap og hyller.

VÅTROM


1. ETASJE > BAD/VASKEROM

Generell

Beskrivelse

Aktuell byggeforskrift er tekniske forskrifter i perioden 1997-2010.

Dokumentasjon: ingen dokumentasjon.





1. ETASJE > BAD/VASKEROM

! TG 1 Overflater vegger og himling

Beskrivelse

Veggene har baderomsplater. Taket har himlingsplater. Badet ble påkostet med nye fliser og baderomsplater i 2025 i flg. egenerklæring.



1. ETASJE > BAD/VASKEROM

! TG 2 Overflater Gulv

Beskrivelse

Gulvet er flislagt. Rommet har elektriske varmekabler.



Vurdering av avvik:

- Det er påvist at høydeforskjell fra topp slukrist til gulv/synlig topp membran ved dørterskel er mindre enn 25 mm.

Konsekvens/tiltak

- Til tross for avviket i fall/høydeforskjell til sluk, vil gulvet fortsatt kunne lede vann mot sluket, men med redusert effektivitet. Dette kan potensielt øke risikoen for vannansamling i enkelte områder av badet.

Tilstandsrapport



1. ETASJE > BAD/VASKEROM

! TG 1 Sluk, membran og tettesjikt

Beskrivelse

Det er plastsluk og smøremembran med ukjent utførelse.



1. ETASJE > BAD/VASKEROM

! TG 1 Sanitærutstyr og innredning

Beskrivelse

Rommet har innredning med nedfelt servant, toalett og dusjvegger/hjørne.



1. ETASJE > BAD/VASKEROM

! TG 2 Ventilasjon

Beskrivelse

Det er elektrisk styrt vifte.

Vurdering av avvik:

- Våtrommet mangler tilluftsventilering, f.eks. spalte/ventil ved dør.

Konsekvens/tiltak

- Det bør etableres tilfredsstillende tilluft til våtrom f.eks. luftespalte ved dør e.l.

Tilstandsrapport



1. ETASJE > BAD/VASKEROM

! TG 1 Tilliggende konstruksjoner våtrom

Beskrivelse


Hulltaking er ikke foretatt da det ikke er fysisk mulig pga tilliggende konstruksjoner. Sannsynligvis vegger med kjerne av tømmer og/eller vegger med sagflisfylling.

2. ETASJE > BAD

Generell

Beskrivelse

Aktuell byggeforskrift er tekniske forskrifter i perioden 1997-2010.
Dokumentasjon: ingen dokumentasjon.




2. ETASJE > BAD

! TG 1 Overflater vegger og himling

Beskrivelse

Veggene har baderomsplater. Taket har malt panel.

Tilstandsrapport



2. ETASJE > BAD

TG 1 Overflater Gulv

Beskrivelse

Gulvet har vinylbelegg med oppbrett. Tilnærmet flatt gulv. God høyde på dørterskel med oppbrett av gulvbelegg på terskel. Rommet har panelovn som varmekilde.

2. ETASJE > BAD

TG 2 Sluk, membran og tettesjikt

Beskrivelse

Det er plastsluk og synlig vinylbelegg som tettesjikt.

Vurdering av avvik:

- Mer enn halvparten av forventet brukstid er passert på slukløsningen.

Konsekvens/tiltak

- Overvåk tilstanden jevnlig. For å få tilstandsgrad 0 eller 1 må slukløsningen skiftes ut og sannsynligvis må også membransjiktet skiftes/utbedres. Det er imidlertid vanskelig å si noe om tidspunktet for når dette er nødvendig.

Tilstandsrapport




2. ETASJE > BAD

! TG 1 Sanitærutstyr og innredning

Beskrivelse

Rommet har innredning med nedfelt servant, toalett og badekar.



2. ETASJE > BAD

! TG 1 Ventilasjon

Beskrivelse

Det er elektrisk styrt vifte.



2. ETASJE > BAD

! TG 1 Tilliggende konstruksjoner våtrom

Beskrivelse

Hulltaking er ikke foretatt da det ikke er fysisk mulig pga tilliggende konstruksjoner. Det kan være veggmed kjære av tømmer og/ eller bindingsverksvegger med sagflisfylling.

KJØKKEN

1. ETASJE > GROVKJØKKEN

! TG 1 Overflater og innredning

Tilstandsrapport

Beskrivelse

Kjøkkenet har innredning med profilerte fronter. Benkeplaten er av laminat. Det er fryseskap og opplegg for vaskeaskin.



1. ETASJE > GROVKJØKKEN

TG 1 Avtrekk

Beskrivelse

Det er ingen ventilering fra kjøkken. Åpent rom, ingen kokesone.

1. ETASJE > KJØKKEN 2


TG 1 Overflater og innredning

Beskrivelse

Kjøkkenet har innredning med profilerte fronter. Benkeplaten er av heltre. Det er kjølfryseskap, oppvaskmaskin og komfyr.



Tilstandsrapport



1. ETASJE > KJØKKEN 2

! TG 1 Avtrekk

Beskrivelse

Det er kjøkkenventilator med avtrekk ut.



TEKNISKE INSTALLASJONER

! TG 2 Vannledninger

Beskrivelse

Innvendige vannledninger er av kobber og rør i rør. Det er ikke besiktiget i rørskap.

Vurdering av avvik:

- Mer enn halvparten av forventet brukstid er passert på innvendige vannledninger.

Konsekvens/tiltak

- Det er ikke behov for utbedringstiltak siden anlegget fungerer i dag, men ut ifra alder kan skader plutselig oppstå på eldre anlegg.



Tilstandsrapport



! TG 2 Avløpsrør

Beskrivelse

Det er avløpsrør av plast. Soilrør fra kjellergulv og ut.

Vurdering av avvik:

- Mer enn halvparten av forventet brukstid er passert på innvendige avløpsledninger.

Tilstandsgraden er vurdert i forhold til soilrør ut.

Konsekvens/tiltak

- Det er ikke behov for utbedringstiltak siden anlegget fungerer i dag, men ut ifra alder kan skader plutselig oppstå på eldre anlegg.



! TG 1 Ventilasjon

Beskrivelse

Boligen har naturlig ventilasjon.

! TG 1 Andre VVS-installasjoner

Beskrivelse

Bergvarmepumpe med vannbåren varme til vegg radiatorer.

Årstall: 2022

Kilde: Produksjonsår på produkt

! TG 1 Varmesentral

Beskrivelse

Det er installert varmepumpe. Bergvarme med vannbåren varme til vegg radiatorer. 3 stk. konvektorer.



Tilstandsrapport



TG 1 Vannbåren varme

Beskrivelse

Vannbåren vare fra varmepumpe til veggradiatorer.

Elektrisk anlegg

Dette er en forenklet kontroll begrenset til de spørsmål og undersøkelser som forskrift til avhendingslova (tryggere bolighandel) § 2-18 inneholder. Dette kan ikke sammenlignes med en kontroll utført av offentlig myndighet (Det lokale eltilsyn) eller registrert elektrovirksomhet, og en bygningssakkyndig har verken kompetanse eller lov til å foreta en slik kontroll.

Tilstanden er vurdert ut fra den forenklede og begrensede kontrollen som forskriften inneholder. El-anlegget kan ha feil og mangler som en slik forenklet undersøkelse ikke vil avdekke. Vær derfor oppmerksom på denne risikoen, og søk videre veiledning eller få en fullstendig kontroll utført av registrert elektrovirksomhet.

Beskrivelse

3 faset I inntak med sikringsskap i 2. etasje med automatsikringer. Strømmåler er montert i sikringsskap i 2. etasje i låvedel.

1. Foreligger det eltilsynsrapport de siste 5 år, og det er ikke foretatt arbeid på anlegget etter denne, utenom retting av eventuelle avvik i eltilsynsrapport (dvs en el-tilsynsrapport uten avvik)?

Nei

Spørsmål til eier

2. Når ble det elektriske anlegget installert eller sist gang totalt rehabilitert (årstall)? Med totalt rehabilitert menes fullstendig utskiftet anlegg fra inntakssikring og videre.

2000 Ukjent-anslått årstall.

TG 1 Andre installasjoner

Beskrivelse

Sannsynligvis tilgang på bredbåndsfiber med TV og Datasignaler.



Tilstandsrapport

3. Er alle elektriske arbeider/anlegg i boligen utført av en registrert elektroinstallasjonsvirksomhet?
Ja
4. Er det elektriske anlegget utført eller er det foretatt tilleggsarbeider på det elektriske anlegget etter 1.1.1999?
Ukjent
5. Foreligger det kontrollrapport fra offentlig myndighet – Det Lokale Eltilsyn (DLE) eller eventuelt andre tilsvarende kontrollinstanser med avvik som ikke er utbedret eller kontrollen er over 5 år?
Nei
6. Forekommer det ofte at sikringene løses ut?
Nei
7. Har det vært brann, branntilløp eller varmgang (for eksempel termiske skader på deksler, kontaktpunkter eller lignende) i boligens elektriske anlegg?
Nei

Generelt om anlegget

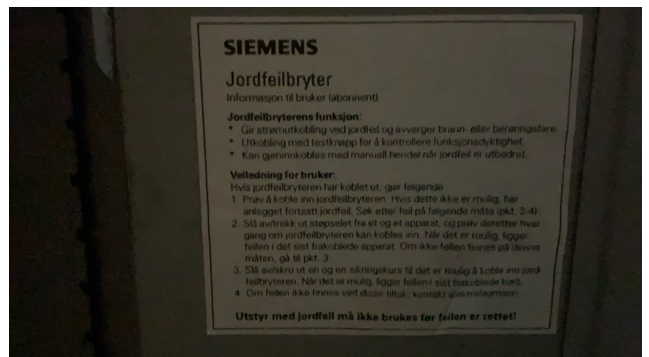


8. Er det tegn til at det har vært termiske skader (tegn på varmgang) på kabler, brytere, downlights, stikkontakter og elektrisk utstyr? Sjekk samtidig tilstanden på elektrisk tilkobling av varmtvannsbereder, jampfør eget punkt under varmtvannstank
Nei
9. Er der synlig defekter på kabler eller er disse ikke tilstrekkelig festet?
Nei

Inntak og sikringsskap

10. Er det tegn på at kabelinnføringer og hull i inntak og sikringsskap ikke er tette, så langt dette er mulig å sjekke uten å fjerne kapslinger?
Nei
11. Finnes det kursfortegnelse, og er den i samsvar med antall sikringer?
Ja
12. Foreta en helhetsvurdering av det elektriske anlegget, dets alder, allmenne tilstand og fare for liv og helse. Bør det elektriske anlegget ha en utvidet el-kontroll?
Nei

Generell kommentar

Det elektriske anlegget er ikke utdypende vurdert i denne rapporten da dette krever spesiell kompetanse og autorisasjon. På generelt grunnlag anbefales det derfor en gjennomgang av en el. fagmann. Heller ikke visuelle feil kommenteres hvis ikke dette fremgår særskilt.



TOMTEFORHOLD

Byggegrunn

Beskrivelse

Det er byggegrunn av løsmasser.

Tilstandsrapport

TG 2 Fuktsikring og drenering

Punktet må sees i sammenheng 'Rom under terreng'

Beskrivelse

Det er ukjente dreneringsforhold.

Vurdering av avvik:

- Det mangler, eller på grunn av alder er det sannsynlig at det mangler, utvendig fuktsikring av grunnmuren ved kjeller/underetasje.
- Mer enn halvparten av forventet levetid på drenering er overskredet.

Konsekvens/tiltak

- Tiltak for redrenering rundt boligen kan ikke utelukkes.
- Overvåk tilstanden jevnlig. For å få tilstandsgrad 0 eller 1 må dreneringen skiftes ut, men tidspunktet for når dette er nødvendig er vanskelig å si noe om. Bruken av underetg/kjeller vil og være avgjørende.

TG 2 Grunnmur og fundamenter

Beskrivelse

Bygningen har betonggrunnmur og gråsteinsmur. Det er sannsligvis stripefundamenter av betong under grunnmur..

Vurdering av avvik:

- Det er avvik:

Alder.

Konsekvens/tiltak

- Tiltak:

Blr holdes under oppsikt.



TG 1 Forstøtningsmurer

Beskrivelse

Forstøtningsmurer er av lettklinkerblokker.



TG 2 Terrengforhold

Beskrivelse



Tilstandsrapport

Det er vurdert tilstrekkelig fall på terrenget ut fra bygningen. Takvann ledes vekk. Terrenget er dels flatt og skråner dels fra grunnmurer. Normalt bør terrenget skråne med fall 1:50 minimum 3 meter ut fra grunnmuren.

Vurdering av avvik:

- Det er påvist dårlig fall eller flatt terreng inn mot grunnmur og dermed muligheter for større vannansamlinger.

Konsekvens/tiltak

- Det bør foretas terrengjusteringer.



TG 2 Utvendige vann- og avløpsledninger

Beskrivelse

Utvendige avløpsrør er av plast. Utvendige vannledninger er av plast (PEL). Det er privat avløp med synkekum. Det er offentlig vannforsyning via private stikkledninger.

Vurdering av avvik:

- Mer enn halvparten av forventet brukstid er passert på utvendige avløpsledninger.
- Mer enn halvparten av forventet brukstid er passert på utvendige vannledninger.

Konsekvens/tiltak

- Det er ikke behov for utbedringstiltak siden anlegget fungerer i dag, men ut ifra alder kan skader plutselig oppstå på eldre anlegg.

TG 2 Septiktank

Beskrivelse

Septiktanken er av betong.

Vurdering av avvik:

- Mer enn halvparten av forventet brukstid er passert på septiktank.

Konsekvens/tiltak

- Det er ikke behov for utbedringstiltak siden anlegget fungerer i dag, men ut ifra alder kan skader plutselig oppstå på eldre anlegg.



Tilstandsrapport



FORHOLD SOM ÅPENBART KAN MEDFØRE FARE FOR HELSE, MILJØ OG SIKKERHET

Dette punktet inneholder tydelige og lett synlige forhold ved boligen som åpenbart kan påvirke helse, miljø og sikkerhet, og som bygningssakkyndige har oppdaget. Terskelen for hva som anses som åpenbart er høy, og det utføres ikke undersøkelser med sikte på å avdekke slike forhold. Punktet omfatter ikke skjulte eller ikke-synlige forhold, tekniske vurderinger eller forhold som krever spesialundersøkelser. Forhold vurderes etter byggeteknisk forskrift på befaringstidspunktet. Røykvarslere og håndholdt brannslukningsutstyr vurderes etter gjeldende forskrift om brannforebygging.

- Åpninger i innvendige trapper er såpass store at det ut ifra sikkerhetsmessige forhold anbefales å lage mindre åpninger.
- Det bør gjennomføres radonmålinger.
- Håndløper på innvendig trapp bør monteres, men det var ikke krav på byggetidspunktet.
- Håndløper på innvendig trapp må monteres på vegg for å tilfredsstille krav på byggetidspunktet.



I flg. radonkart ligger eiendommen i et område nmed moderat til lav radonaktsomhet

Helse, miljø og sikkerhet

Beskrivelse

Det bør gjennomføres radonmålinger.

Det er ikke krav om utbedring av rekkverkshøyder på innvendige trapper opp til dagens krav.

Det er ikke krav om utbedring av åpninger i innvendige trapper opp til dagens krav.

Håndløper på innvendig trapp bør monteres, men det var ikke krav på byggetidspunktet.

Håndløper på innvendig trapp må monteres på vegg for å tilfredsstille krav på byggetidspunktet.

Rekkverket på innvendige trapper er såpass lavt at det på grunn av sikkerhetsmessige forhold anbefales økning av høyde.

Rekkverkshøyde på innvendige trapper må endres for å tilfredsstille krav på byggemeldingstidspunktet.

Åpninger i innvendige trapper er såpass store at det ut ifra sikkerhetsmessige forhold anbefales å lage mindre åpninger.

Vurdering av avvik:

- Åpninger i rekkverk er større enn dagens forskriftskrav til rekkverk i innvendige trapper.
- Det er ikke foretatt radonmålinger, og bygget er heller ikke utført med radonsperre.
- Det mangler håndløper på vegg i det innvendige trappeløpet.
- Rekkverkshøyder er under dagens forskriftskrav til rekkverk i innvendige trapper.

Konsekvens/tiltak

- Det er ikke krav om utbedring av rekkverkshøyder på innvendige trapper opp til dagens krav.
- Rekkverket på innvendige trapper er såpass lavt at det på grunn av sikkerhetsmessige forhold anbefales økning av høyde.
- Rekkverkshøyde på innvendige trapper må endres for å tilfredsstille krav på byggemeldingstidspunktet.
- Det er ikke krav om utbedring av åpninger i innvendige trapper opp til dagens krav.

Bygninger på eiendommen

Garasje/verksted/lagerbygning



Anvendelse

Byggeår

Kommentar

Bygningen har ukjent byggeår.

Standard

Standard på bygget er vurdert ut ifra alder/konstruksjon - jamfør beskrivelse under konstruksjoner.

Vedlikehold

Bygget er noe vedlikeholdt.

Beskrivelse

Hoveddelen er oppført med steinmur i 1. etasje med tømmervegger i øvre del (låvedelen). Inntilbygget garasje ved 1. etasje er bygd inntil/dels under låvebrua. Den er oppført med bindingsverksvegger og med pulttak med sperrer og med tekking av stålplater. Adkomst til hovedel i 2. etasje via låvebru. Sidehengslede labankporter.

Innlagt strøm med sikringsskap i 2. etasje. Taket med sprerrekonstruksjon/hanebjelker/kneveggsbæring er tekket med taksteinsimiterte stålplater. Solcellepaneler på yttertak mot sør.

Støpt gulv i 1. etasje og gulv i 2. etasje med gulv av sponplater og tregulv.

Bygget er ikke tilstandsvurdert ihht Forskrift til avhendingslova og NS3600. Dette er kun en enkel beskrivelse.

Stabbur



Anvendelse

Byggeår

0

Kommentar

Bygningen har ukjent byggeår.

Standard

Normal standard på bygget ut ifra alder/konstruksjon - jamfør beskrivelse under konstruksjoner.

Vedlikehold

Bygget er jevnlig vedlikeholdt.

Beskrivelse

Stabburet er fundamentert på betongfundamenter med "tresopper" på fundamentene. Vegger i hovedsak av laftet tømmer, noe bindingverk ved utvendige boder og inntrukket inngangsparti. Mønet tak med klokketårn med tekking av stålplater. Beslag på vindskier.

Plassbygde tredører til avdelte boder i 1. etasje. Ene bod med innvendig plassbygget trapp til 2. etasje med et lagerrom med tregulv..

Bygget er ikke tilstandsvurdert ihht Forskrift til avhendingslova og NS3600. Dette er kun en enkel beskrivelse.

Arealer, byggetegninger og brannceller

Standard gjeldende fra 01.01.2024

Arealmålinger og arealoppsett er basert på Norsk standard 3940:2023 Areal- og volum-beregninger av bygninger. Arealet gjelder for tidspunktet da boligen ble målt

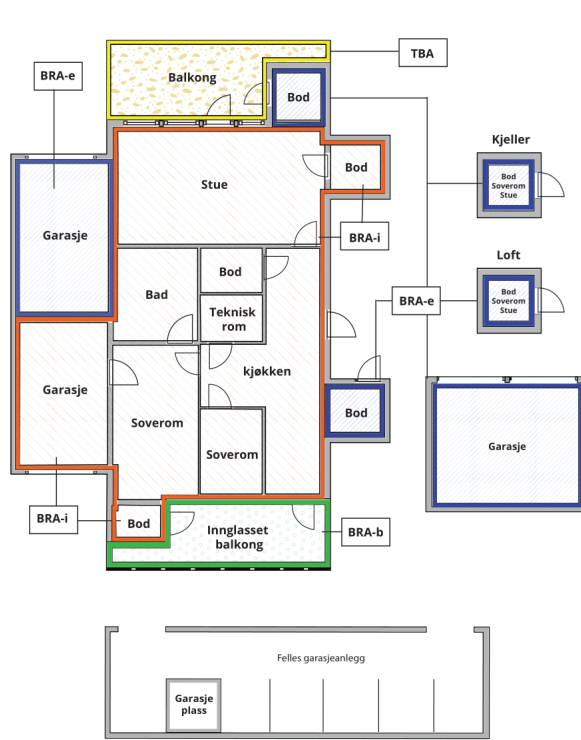
Hva er måleverdig areal?

Arealet i rommet må ha minst 1,90 m fri høyde over gulvet og minst bredde på 0,60 m. Et loft med skråtak vil for eksempel bare få registrert målbart areal der høyden er minst 1,90 m og bredden minst 0,60 m. Rommet må ha dør eller luke, og gangbart gulv.

Hva er bruksareal?

BRA = BRA-i + BRA-e + BRA-b

Bruksarealet for bygningen er bruttoarealet minus arealet som optas av yttervegger.



Carport og/eller garasjeplass i felles garasjeanlegg er ikke måleverdig areal

Internt bruksareal (BRA-i)	Arealet innenfor boenheten(e)
Eksternt bruksareal (BRA-e)	Arealet av alle rom utenfor boenheten(e) og som tilhører denne, slik som for eksempel boden
Innglasset balkong mv (BRA-b)	Arealet av innglasset balkong, veranda eller altan når denne er tilknyttet boenheten(e)
Terrasse- og balkongareal (TBA)	Arealet av terrasser, åpne balkonger og åpen altan tilknyttet boenheten(e)

Gulvareal (GUA) Er sum av BRA (bruksareal) og ALH (areal med lav takhøyde).
Areal med lav takhøyde (ALH) er ikke måleverdig areal, som skyldes skråtak og lav himlingshøyde.

GUA kan opplyses i markedsføring der det er aktuelt for den konkrete boligen og kun sammen med BRA-i, for eksempel der gulvflaten har en verdi og har funksjon ved møblering og bruk av rommene. Ikke innredet areal som kaldloft, måles og oppgis normalt ikke.

Arealet kan ikke alltid fastsettes nøyaktig

Areal kan være komplisert eller umulig å måle opp nøyaktig fordi det er vanskelig å fastslå tykkelsen på innervegger, skjeheter i og utforming av bygningskonstruksjoner som karnapp, buer og vinkler som ikke er rette, åpne rom over flere etasjer og så videre.

Eiendommens markedsverdi kan ikke baseres på en matematisk beregning basert på antall kvadratmeter opplyst i rapporten. Opplysninger om areal kan altså ikke alene benyttes for å beregne eiendommens verdi.

Den bygningsfaglige kan avdekke eventuelle bruksendringer og avvik i branncelleinndeling

Den bygningsfaglige ser på byggetegninger hvis de er tilgjengelige og dette er en del av oppdraget, og vurderer bruken av boligen opp mot tegningene. Hvis den bygningsfaglige avdekker at en bolig ikke ser ut til å være delt opp i brannceller etter kravene i byggeteknisk forskrift på befaringstidspunktet, skal det opplyses om dette.

Reglene om bruksendring og brannceller kan være kompliserte. Søk videre faglige råd om rapporten ikke gir deg svar. Den bygningsfaglige kan ikke vurdere og svare på alle spørsmål, og kan heller ikke vite om kommunen kan gi unntak for kravene som gjelder. [Vil du vite mer?](#)

Om brannceller

En branncelle er hele eller avgrensede deler av en bygning hvor en brann fritt kan utvikle seg uten at den kan spre seg til andre bygninger eller andre deler av bygningen i løpet av en fastsatt tid.

Om bruksendring

Bruksendring er å endre bruken av et rom fra en tillatt bruk til en annen. Dette kan kreve søknad og tillatelse, for eksempel hvis du endrer et rom fra bod til soverom eller arbeidsrom, eller hvis du endrer en bolig til to separate boliger.

Rom for varig opphold har krav til takhøyde, romstørrelse, rømningsvei og lysforhold som må være oppfylt. Du kan søke kommunen om unntak for kravene, men kan ikke regne med å få unntak for krav som går på helse og sikkerhet, for eksempel krav til rømningsvei.

Bruksendring som krever godkjenning, og som ikke er søkt bruksendret, er ulovlig. Kommunen kan etter plan- og bygningsloven kapittel 32 forfølge overtredelser. Kommunen kan pålegge deg å avslutte den ulovlige bruken, eventuelt å rette eller tilbakeføre rommet til godkjent bruk.

Arealer

Enebolig

Etasje	Bruksareal BRA m ²			SUM	Terrasse- og balkongareal (TBA)	Ikke måleverdig areal (ALH)	Gulvareal (GUA)
	Internt bruksareal (BRA-i)	Eksternt bruksareal (BRA-e)	Innglasset balkong (BRA-b)				
Kjeller						42	42
1. Etasje	192		54	246	51		246
2. Etasje	90			90	28		90
SUM	282		54		79	42	378
SUM BRA	336						

Romfordeling

Etasje	Internt bruksareal (BRA-i)	Eksternt bruksareal (BRA-e)	Innglasset balkong (BRA-b)
Kjeller	Trapperom/gang, bod, bod, fyrrom, bod 2		
1. Etasje	Trapperom/entre, peisstue/spisestue/kontor, mellomstue, tv-stue, gang, bad/vaskerom, soverom, grovkjøkken, spiskammers/kjellernedgang, kjøkken 2		Innglasset balkong
2. Etasje	Trapperom, soverom/stue, soverom/oppholdsrom, gang, bad, gang/trapperom, soverom 3, soverom 4		

Kommentar

Arealberegningene er basert på egne målinger ved befaringen. Det er gulvarealet på balkongen i 2. etasje som er angitt. Dette betyr at deler av arealet ikke er måleverdig iht. NS 3940.

Lovlighet

Byggetegninger

Det foreligger ikke tegninger

Nyere håndverkstjenester

Er det ifølge eier utført håndverkstjenester på boligen siste 5 år?

Ja Nei

Kommentar: Oppussing av begge bad.

Garasje/verksted/lagerbygning

Etasje	Bruksareal BRA m ²			SUM	Terrasse- og balkongareal (TBA)
	Internt bruksareal (BRA-i)	Eksternt bruksareal (BRA-e)	Innglasset balkong (BRA-b)		
1. Etasje		141		141	
2. Etasje		125		125	
SUM		266			
SUM BRA	266				

Romfordeling

Etasje	Internt bruksareal (BRA-i)	Eksternt bruksareal (BRA-e)	Innglasset balkong (BRA-b)
1. Etasje		Inntilbygget garasje, garasje/verksted, lagerrom, lagerrom 2	
2. Etasje		Lagerrom	

Kommentar

Arealberegningene er basert på egne målinger ved befaringen.

Stabbur

Etasje	Bruksareal BRA m ²			SUM	Terrasse- og balkongareal (TBA)
	Internt bruksareal (BRA-i)	Eksternt bruksareal (BRA-e)	Innglasset balkong (BRA-b)		
1. Etasje		37		37	3
2. Etasje		34		34	
SUM		71			3
SUM BRA	71				

Romfordeling

Etasje	Internt bruksareal (BRA-i)	Eksternt bruksareal (BRA-e)	Innglasset balkong (BRA-b)
1. Etasje		Bod, bod 2, lagerrom, trapperom/lagerrom	
2. Etasje		Trapperom/lagerrom	

Kommentar

Arealberegningene er basert på egne målinger ved befaringen.

Befarings - og eiendomsopplysninger

Befaring

Dato	Til stede	Rolle
02.6.2026	Harald Juliussen Jon Christer Olsen	Takstingeniør Kunde

Matrikkeldata

Kommune	gnr.	bnr.	fnr.	snr.	Areal	Kilde	Eieforhold
3419 VÅLER	44	125		0	6436.9 m ²	BEREGNET AREAL (Ambita)	Eiet

Adresse
Vålbekken 2

Hjemmelshaver
Olsen Jon Christer

Eiendomsopplysninger

Beliggenhet

Boligeiendommen VÅLBEKKEN beiggende i Våler grunnkrets ca. 500 meter nord for sentrum i Våler kommune.

Adkomstvei

Eiendommen har adkomst via offentlig vei eller gate.

Tilknytning vann

Eiendommen er tilknyttet offentlig vannforsyning via private stikkledninger.

Tilknytning avløp

Eiendommen er tilknyttet offentlig avløpsnett via private stikkledninger.

Regulering

Eiendommen ligger i et område regulert til boligbebyggelse.

Om tomten

Tomtetunet er opparbeidet med plen og beplantninger. Noe naturtomt. Singelgruset innkjøring og parkering. Del av tomten grenser ned mot Glomma med fin utsikt mot vest. For øvrig..

Tinglyste/andre forhold

Eiendommen ble etablert den 05.12.2007 i flg. eiendomsdata. Oppdatert 16.09.2025.

Bebyggelsen

Bebyggelsen består av en bolig og en landbruks/lager/verkstedbygning og et stabbur. Stabburet er plassert rett utenfor tomtегrensen i flg. eiendomskartet. For øvrig er det også oppført et skur/overbygg for søppelcontainere.

Skattetakst og formuesverdi

Skattetakst	År	Kommentar
1 246 000	2026	Eiendomsskatt utgjør kr. 4 984,00
Formuesverdi	År	Kommentar
851 176	2024	Som sekundærbolig: kr 3 404 705

Forsikring

Selskap	Avtalenr	Type	Forsikringssum	Årlig premie
Gjensidige	86391347	Fullverdi	8 863 250	12 346
Kommentar	Inkl. innbo.			

Kilder og vedlegg

Dokumenter					
Beskrivelse	Dato	Kommentar	Status	Sider	Vedlagt
Egenerklæring	04.06.2026		Gjennomgått	7	Nei
Bekreftelse på formuesverdi: 2024	11.05.2026		Gjennomgått	1	Nei
Eiendomskart for eiendom	11.05.2026	I flg. kart står stabburet akkurat utenfor eiendomsgrensen.	Gjennomgått	2	Nei
Eiendomsdata (Grunneiendom)	11.05.2026		Gjennomgått		Nei
Oljetanker 44/125, Vålbekken 2	23.09.2021	Opplysninger av 23.09.2021 vedrørende fjerning av glassfibertank på 1 200 liter som ble fjernet i 2018 er registrert på eiendommen 44/125 i Våler kommune.	Gjennomgått	1	Nei
Erklæringer	11.05.2026	Det foreligger ikke noen erklæring i kommunens arkiver.	Gjennomgått	1	Nei
Grunnkart	11.05.2026		Gjennomgått	1	Nei
Oversiktskart for eiendom	11.05.2026		Ikke gjennomgått	1	Nei
Tegninger- fasader og snitt		Udaterte	Gjennomgått	5	Nei
Ferdigattest/midlertidig brukstillatelse	11.05.2026	Det foreligger ingen ferdigattest/midlertidig brukstillatelse i kommunens arkiver.	Gjennomgått	1	Nei
Reguleringsplankart	11.05.2026		Gjennomgått	2	Nei
Kommuneplankart	11.05.2026		Gjennomgått	2	Nei
Reguleringsbestemmelser	10.12.1999		Gjennomgått	5	Nei
Reguleringsplanforslag	11.05.2026		Gjennomgått	2	Nei
Planopplysninger	11.05.2026	Id 2007002 Navn Delplan Våler sentrum Plantype Kommunedelplan Status Endelig vedtatt arealplan Ikraftttredelse 28.01.2008	Gjennomgått	2	Nei
Kulturminnerapport	11.05.2026	Sefrak-registrerte bygninger. 3 stk.	Gjennomgått	2	Nei
Kommunale gebyrer og eiendomsskatt 2026	11.05.2026	19 011,22 kr for inneværende år.	Gjennomgått	2	Nei
Vegstatuskart for eiendom	11.05.2026	Privat veg	Gjennomgått	1	Nei
Brannforebygging: Tiltak, avvik og anmerkninger	11.05.2026	25.02.2021: Tilsyn. 05.08.2024: Feiing. Det er ikke registrert avvik eller anmerkninger på bruksenheten i flg. rapport.	Gjennomgått	2	Nei
Feiing og tilsynsgebyr	11.05.2026	1 232,00 kr for inneværende år	Gjennomgått	1	Nei

Revisjoner

Versjon	Ny versjon	Kommentar
1	10.06.2026	
2	10.06.2026	

For gyldighet på rapporten se forside

Tilstandsrapportens avgrensninger

STRUKTUR•REFERANSENIVÅ•TILSTANDSGRADER

- Rapporten er basert på innholdskrav i Forskrift til avhendingslova (tryggere bolighandel). Formålet er å gi en tilstandsanalyse til bruk for den som bestiller og/eller i et salg til forbruker, og ikke for andre tredjeparter. Rapportens struktur, metode og begrepsbruk følger i hovedsak Norsk Standard NS 3600:2018 (Teknisk tilstandsanalyse ved omsetning av bolig), samt Takstbransjens retningslinjer for arealmåling når det gjelder fordeling mellom P-areal og S-areal.
- Tilbakeholdt eller uriktig informasjon som har betydning for vurderingen, er ikke bygningsfaglig kompetanses ansvar. Rapporten beskriver avvik, altså en tilstand som er dårligere enn referansenivået. Rapporten framhever normalt ikke positive sider ved boligen ut over det som fremgår av tilstandsgradene.
- Tilstanden angis i rapporten og gir uttrykk for en gitt forventet tilstand blant annet vurdert ut fra alder og normal bruk slik:

i) **Tilstandsgrad 0, TG0:** Ingen avvik eller skader. I tillegg må bygningsdelen være tilnærmet ny, mindre enn 5 år, og det foreligger dokumentasjon på faglig god utførelse.

ii) **Tilstandsgrad 1, TG1:** Mindre avvik. Normal slitasje. Strakstiltak ikke nødvendig. TG1 kan gis når bygningsdelen er tilnærmet ny og det ikke foreligger dokumentasjon på faglig god utførelse.

iii) **Tilstandsgrad 2, TG2:** Vesentlige avvik, og mindre avvik som etter NS 3600 gir TG 2, men som ikke nødvendigvis krever umiddelbare tiltak. Konstruksjonen har normalt enten feil utførelse, en skade eller symptomer på skade, sterk slitasje eller nedsatt funksjon. Vedlikehold eller tiltak trengs i nær fremtid, det er grunn til å varsle fare for skader på grunn av alder eller overvåke spesielt på grunn av fare for større skade eller følgeskade. For skjulte konstruksjoner vil alder i seg selv være et symptom som kan gi TG2. For synlige konstruksjoner kan alder sammen med andre symptomer og momenter gi TG2. Avvik under TG2 kan gis sjablongmessig anslag.

iv) **Tilstandsgrad 3, TG3:** Store eller alvorlige avvik. Kraftige symptomer på forhold som man må regne med trenger utbedring straks eller innen kort tid. Påvist funksjonssvikt eller sammenbrudd. Avvik under TG3 skal gis sjablongmessig anslag.

v) **Tilstandsgrad TGiu:** Ikke undersøkt/ikke tilgjengelig for undersøkelse.

- Ved TG0 og TG1 gis det normalt ingen begrunnelse for valg av tilstandsgrad, fordi bygningen eller bygningsdelen da bare har normal slitasje. For anbefalte tiltak ved TG2 og TG3 må bruker av rapporten vurdere om tiltakene er nødvendige og lønnsomme. Hva det vil koste å utbedre rom eller bygningsdeler er et sjablongmessig anslag basert på registrert avvik og angitte tiltak i rapporten. Anslaget er gitt på generelt grunnlag og basert på erfaringstall i fem intervaller, og kan ikke forveksles med en konkret vurdering og tilbud fra en entreprenør eller håndverker. Det må eventuelt innhentes tilbud for en nærmere undersøkelse, og konkret og nøyaktig vurdering av utbedringskostnad. Kostnader til ikke oppdagede avvik/utbedringer/feil kan forekomme. Utbedringskostnad avhenger av personlige preferanser og markedspris på materialer og tjenesteyter.

PRESISERINGER

- Avvik vurderes ut fra tekniske forskrifter på godkjenningstidspunktet for bygget. Noen bygningsdeler vurderes etter gjeldende teknisk forskrift på befaringsstidspunktet. Dette gjelder blant annet:

i) Bad, vaskerom (våtrom)

ii) Forhold rundt brann, rømming, sikkerhet, for eksempel

rekkverkshøyder/åpninger, ulovlige bruksendringer, brannceller mv.

- For skjulte konstruksjoner slik som vann og avløp uten dokumentasjon, er kvalitet og alder vurdert.
- Fastmonterte installasjoner, for eksempel innfelt belysning (downlights), demonteres ikke for å sjekke dampsperran bak. Dette av hensyn til bygningsfaglig kompetanse og risikoen for skade.
- Kontroll av fukt i konstruksjonen ved hulltaking i bad og vaskerom (våtrom), rom under terreng (kjelleretasje, underetasje og sokkeletasje) eller andre bygningsdeler skjer etter eiers aksept. Hulltaking av våtrom og rom under terreng kan unntaksvis unnlates, se Forskrift til Avhendingsloven.
- Kontroll av romfunksjoner for P-ROM utføres kun når det ikke foreligger godkjente og byggemeldte tegninger, eller når tegninger ikke stemmer med dagens bruk.
- Bygningsfaglig gir en forenklet vurdering av branntekniske forhold og elektriske installasjoner i boligen dersom det er mer enn fem år siden sist boligen hadde el-tilsyn. Bygningsfaglig kan anbefale å konsultere offentlige myndigheter eller kvalifisert elektrofaglig fagperson ved behov for grundigere undersøkelser.

TILLEGGSENDERSØKELSER

Etter avtale kan tilstandsanalysen utvides til også å omfatte tilleggsundersøkelser utover minimumskravet i forskriften.

BEFARINGEN

Rapporten gir en vurdering av byggverk og bygningsdeler som bygningsfaglig har observert, og som fremkommer av Forskrift til avhendingsloven. Rapporten er likevel ingen garanti for at det ikke kan finnes skjulte feil, skader og mangler. NS 3600:2018 (Teknisk tilstandsanalyse ved omsetning av bolig) har undersøkelsesnivå fra 1 til 3, der undersøkelsesnivå 1 er det laveste og baseres på visuell observasjon. Rapporten baseres på undersøkelsesnivå 1 med få unntak (våtrom og rom under terreng). I praksis betyr dette at gjennomføringen av befaringen begrenses som følger:

- Det utføres kun visuelle observasjoner på tilgjengelige flater uten fysiske inngrep (f.eks. riving).
- Flater som er skjult av snø eller på annen måte ikke er tilgjengelig eller skjult, blir ikke kontrollert. Det foretas ikke funksjonssprøving av bygningsdeler, som isolasjon, piper, ventilasjon, el. anlegg, osv.
- Det gis ingen vurdering av boligens tilbehør, hvite- og brunevarer og annet inventar. Dette gjelder også integrert tilbehør.
- Inspisering av yttertakk er basert på det som er synlig, normalt på innsiden fra loftet og utvendig fra stige/bakkenivå. Befaring av tak må være sikkerhetsmessig forsvarlig for å kunne gjennomføres.
- Stikkprøvetakninger er utvalgt tilfeldig og kan innebære kontroll under overflaten med spiss redskap eller lignende.

Tilstandsrapportens avgrensninger

UTTRYKK OG DEFINISJONER

- **Tilstand:** Byggverkets eller bygningsdelens tekniske, funksjonelle eller estetiske status på et gitt tidspunkt.
- **Symptom:** Observerbart forhold som gir indikasjon på hvilken tilstand et byggverk eller en bygningsdel befinner seg i. Benyttes ved beskrivelse av avvik.
- **Skadegjørere:** Zoologiske eller biologiske skadegjørere, i hovedsak råte, sopp og skadedyr.
- **Fuktsøk:** Overflatesøk med egnet søkeutstyr (fuktindikator) eller visuelle observasjoner.
- **Fuktmåling:** Måling av fuktinnhold i materiale eller i bakenforliggende konstruksjon ved bruk av egnet måleutstyr (blant annet hammerelektrode og pigger).
- **Utvidet fuktsøk (hulltaking):** Boring av hull for inspeksjon og fuktmåling i risikoutsatte konstruksjoner, primært i tilstøtende vegger til bad, utforede kjellervegger og eventuelt i oppforede kjellergulv.
- **Normal slitasjegrad:** Forventet nedsliting av materiale i overflaten som er basert på enkle visuelle observasjoner. Kan vurderes sammen med bygningsdelens alder.
- **Forventet gjenværende brukstid:** Anslått tid et byggverk eller en del av et byggverk fortsatt vil være tjenlig for sitt formål (NS3600, Termer og definisjoner punkt 3.9)

AREALBEREGNING FOR BOENHETER

- Areal fastsettes etter Forskrift til avhendingsloven og Norsk Standard 3940 Areal- og volum-beregninger av bygninger fra 2023.
- Areal oppgis i hele kvadratmeter i rapporten, og gjelder for det tidspunkt oppmålingen fant sted.
- **Bruksareal (BRA)** er det måleverdige arealet som er innenfor omsluttete vegger målt i gulvhøyde (bruttoareal minus arealet som opptas av yttervegger). I tillegg til gulvhøyde gjelder regler om fri bredde for at arealet skal være måleverdig, med betydning for BRA av for eksempel loft med skråtak. BRA består av internt bruksareal (BRA-i), eksternt bruksareal (BRA-e) og innglasset balkong mv (BRA-b). Terrasse- og balkongareal (TBA) opplyses der tilstandsrapporten skal benyttes i boligomsetningen og der det er aktuelt. I tillegg kan gulvareal (GUA) og areal med lav takhøyde (ALH) opplyses sammen med BRA der det er aktuelt og en del av oppdraget. Rom skal ha atkomst og gangbart gulv for å kunne regnes som BRA/måleverdig areal.
- Arealet måles og oppgis dersom arealet oppfyller krav til måleverdighet, slik som at arealet må ha minst en bredde på 0,6m og minst en høyde på 1,9 m osv. Et rom kan være i strid med teknisk forskrift og mangle godkjenning hos kommunen for den aktuelle bruken, uten at dette får betydning for om arealet måles og oppgis i tilstandsrapporten. Når arealet måles tas det ikke hensyn til om arealet er lovlig oppført eller om bruken er

lovlig, bruksendringer, lysforhold eller andre sikkerhetsmangler.

- Eiendommens markedsverdi kan ikke baseres på en ren matematisk beregning i forhold til antall kvadratmeter opplyst i rapporten. Opplysninger om areal kan altså ikke alene benyttes for beregning av eiendommens verdi.
- Rom som ligger utenfor boenheten, men som eier har påvist og/eller opplyst at tilhører boenheten, er oppmålt og inkludert i BRA-e. Det er ikke fremvist dokumentasjon på at rommet tilhører boenheten, med mindre dette er angitt særskilt. Rom utenfor boenheten kan omdisponeres av borettslaget/sameiet og dette kan påvirke boligens BRA. Vær oppmerksom på at NS 3940:2023 og eierseksjonsloven har ulik definisjon av fellesareal. Ved arealmåling gjelder NS 3940:2023 som definerer fellesareal slik: "Delen av bygning som brukes av to eller flere bruksheter eller til bygningens forvaltning, drift eller vedlikehold.
- Se øvrig informasjon om areal i rapporten, Norsk Standard 3940 (2012 og 2023) og veiledningen til disse.

PERSONVERN

iVerdi AS, bygningssakkyndig og takstforetaket behandler personopplysninger som bygningssakkyndig trenger for å kunne utarbeide rapporten. Personvernerklæring med informasjon om bruk av personopplysninger og dine rettigheter finner du her [Personvernerklæring - iVerdi](#)

DELING AV PERSONOPPLYSNINGER FOR TRYGGERE BOLIGHANDEL OG MULIG RESERVASJON

Norsk takst og deres samarbeidspartnere benytter personopplysninger fra rapporten for analyse- og statistikkformål, samt utvikling og drift av produkter og tjenester for takstbransjen og andre aktører i boligomsetningen. Les mer om dette og hvordan du kan reservere deg på <https://www.norsktakst.no/norsk/om-norsk-takst/personvernerklæring/reservasjon/>

Vendu lager en boliganalyse basert på opplysninger fra rapporten. Les mer om dette og hvordan du kan reservere deg her: <https://samtykke.vendu.no/TS2052>

KLAGEORDNING FOR FORBRUKERE

Er du som forbruker misfornøyd med bygningssakkyndiges arbeid eller opptreden ved taksering av bolig eller fritidshus, se www.takstklagenemnd.no for mer informasjon

Andre bilder





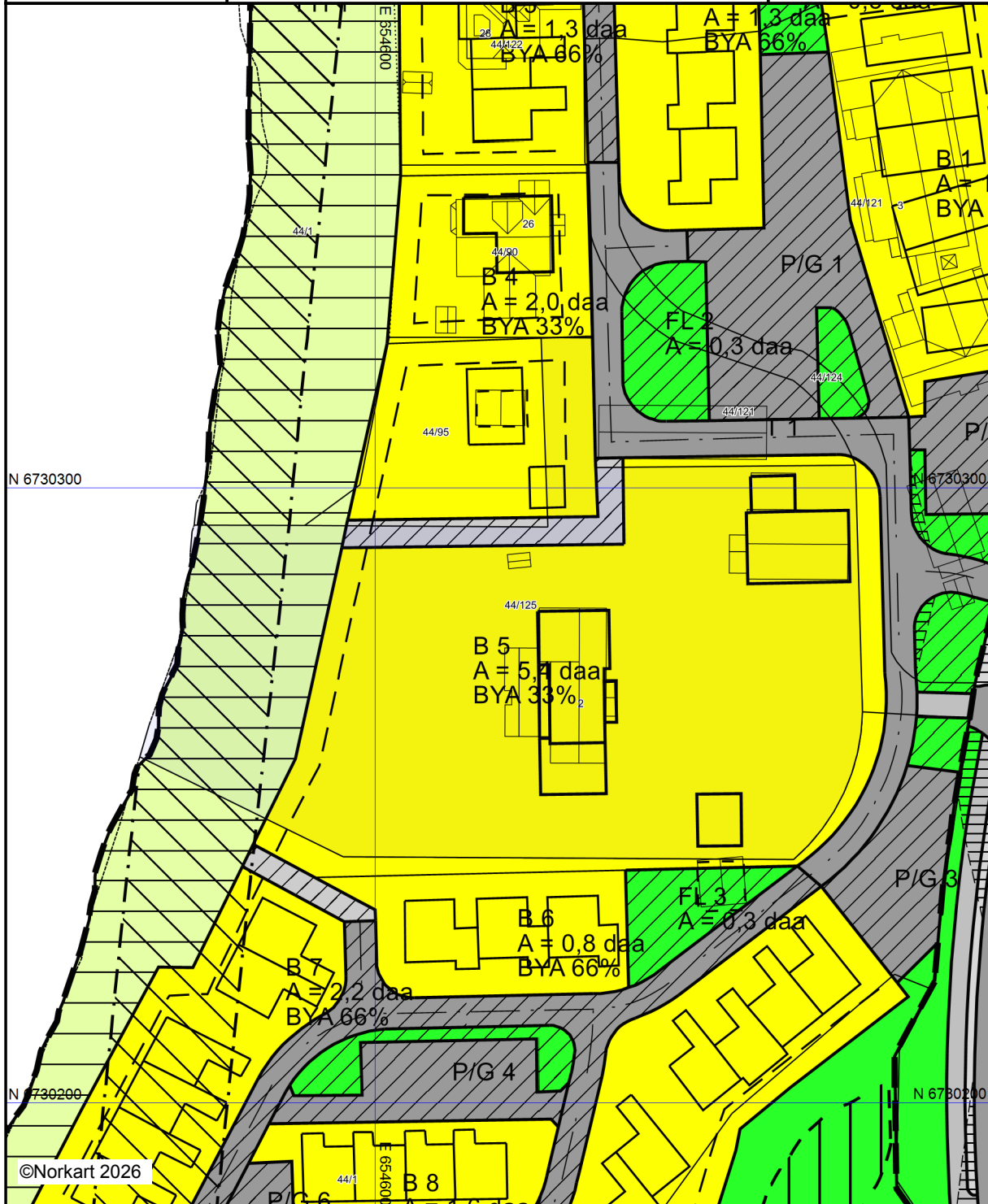
Våler kommune

Reguleringsplankart

Eiendom: 44/125
Adresse: Vålbekken 2
Utskriftsdato: 11.05.2026
Målestokk: 1:1000



UTM-32



©Norkart 2026

Kartet er produsert fra kommunens beste digitale kartbaser for området og inneholder viktige opplysninger om eiendommen og området omkring. Presentasjonen av informasjon er i samsvar med nasjonal standard. Kartet kan inneholde feil, mangler eller avvik i forhold til kravene i oppgitt standard. Kartet kan ikke benyttes til andre formål enn det formålet det er utlevert til uten samtykke fra kommunen jf. lov om åndsverk.

Tegnforklaring

Reguleringsplan/Bebyggelsesplan PBL 1985

	Område for boliger med tilhørende anlegg
	Område for forretning
	Kjøreveg
	Annen veggrunn
	Gang-/sykkelveg
	Friområder
	Friluftsområde (på land)
	Felles avkjørsel
	Felles gangareal
	Felles parkeringsplass
	Felles lekeareal for barn
	Felles grøntanlegg
	Bolig/Forretning/Kontor
	Høyspenningsanlegg (høyspentlinje,transfo)
	Grense for restriksjonsområde
	Frisiktsone ved veg
	Grense for bevaringsområde
	Bevaring av bygninger
	Bevaring av landskap og vegetasjon

Felles for reguleringsplan PBL 1985 og 2008

	Regulerings- og bebyggelsesplanområde
	Planens begrensning
	Formålsgrense
	Faresonegrense
	Regulert tomtegrense
	Byggegrense
	Planlagt bebyggelse
	Bebyggelse som inngår i planen
	Bebyggelse som forutsettes fjernet
	Regulert senterlinje
	Avkjørsel
Abc	Regulerings- og bebyggelsesplan - påskrift